

서울시 코로나19 대응 주요소식

THE DAILY NEWS REVIEW

2023. 1. 12. 목요일



1. 코로나19 발생 현황

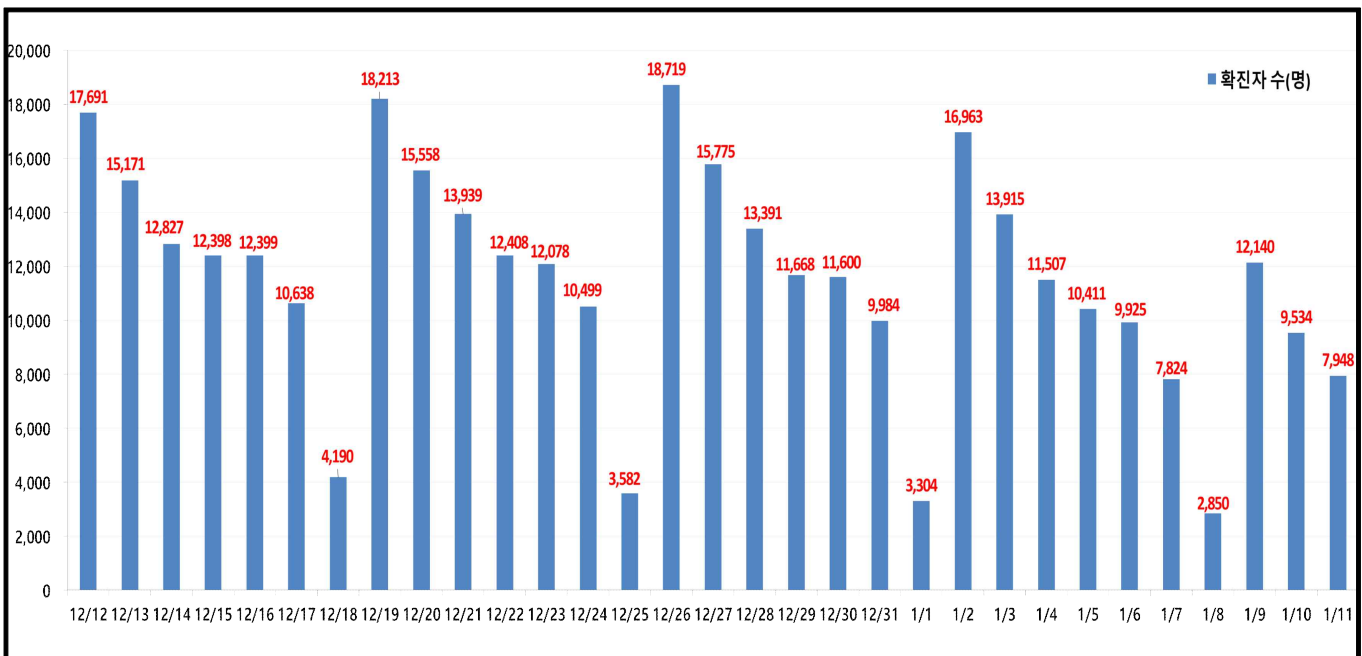
신종 코로나바이러스감염증-19 상황판

구분	확진환자 현황		
	서울시	전 국	전세계
확진자	5,779,540 +7,948	29,698,043 +43,953	665,619,228
사망자	6,170 +11	32,821 +76	6,714,432

- 1) 서울시의 경우, '서울시 코로나19 발생동향' '23. 1. 12. 0시 기준
- 2) 질병청 공식발표 5,779,540명 (1. 12. 00:00 기준)
- 3) 전 세계의 경우, '2019-nCoV Global Cases (by Johns Hopkins CSSE)' '23. 1. 12. 12시 기준

서울시 현황

- 서울시 신규 확진환자 7,948명, 누적 확진환자는 총 5,779,540명
- 우리나라 사망자는 총 32,821명으로 치명률은 0.11%이며, 서울시 사망자는 6,170명, 치명률은 0.11%으로 전국대비 동일하게 나타남
- 주요 발생원인별 현황 (2023. 1. 12. 0시 기준)
 - ▶ 병원·요양시설(80): 서대문구 소재 요양병원 관련('23.1.) 47, 영등포구 소재 요양병원 관련('22.12.(3)) 7, 성북구 소재 요양병원 관련('23.1.) 7, 금천구 소재 요양병원 관련('23.1.) 3 등
 - ▶ 기타확진자접촉 (42): 기타 확진자 접촉 42
 - ▶ 해외유입 (10): 해외입국 내국인 8(중국 8), 외국인 2(중국 2)
- 일일 확진환자 현황

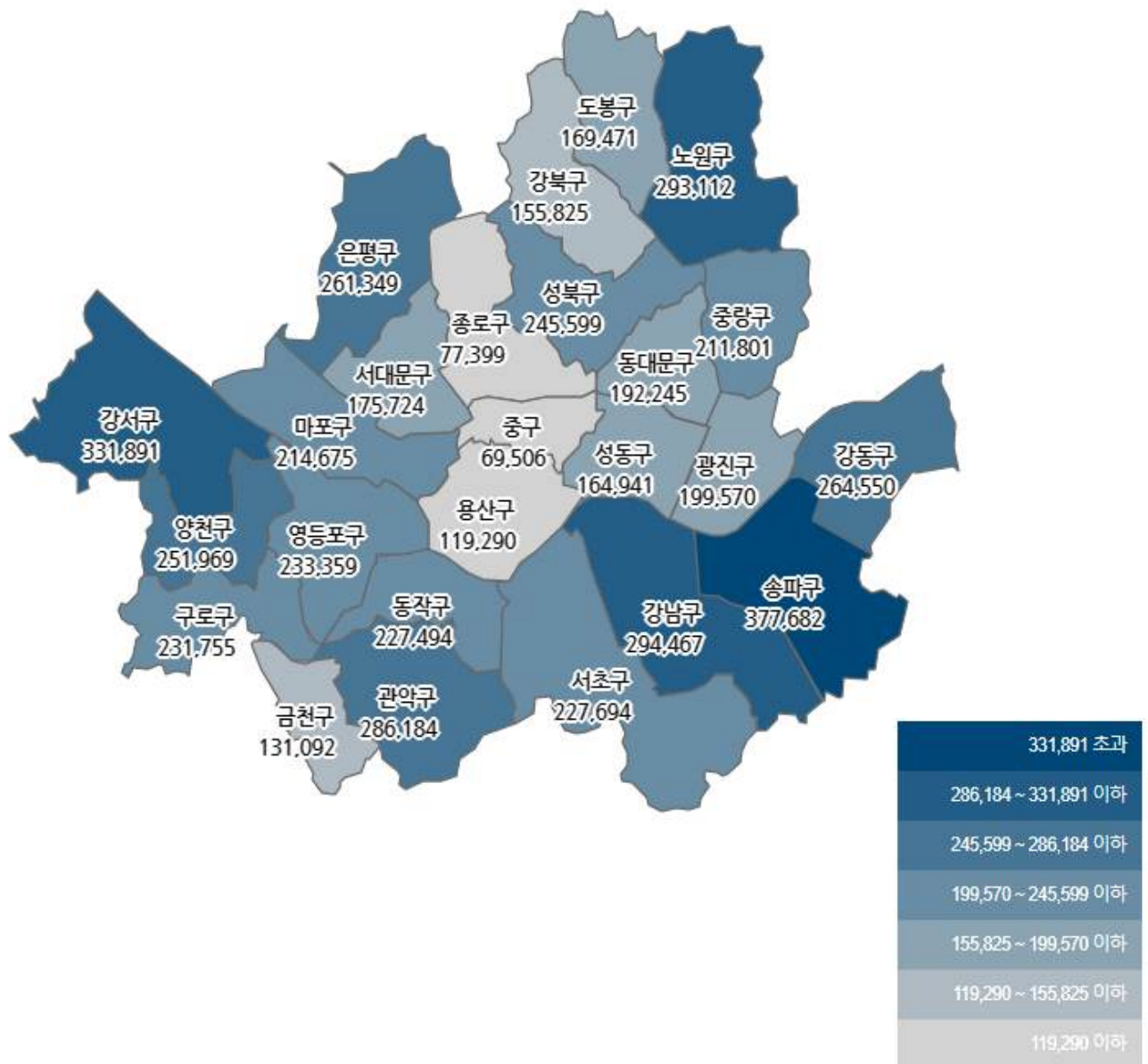


● 서울시 자치구별 확진환자 발생 현황

- 서울시 전체 확진자는 총 5,779,540명

거주지 기준(명): 송파 377,682, 강서 331,891, 강남 294,467, 노원 293,112, 관악 286,184, 강동 264,550, 은평 261,349, 양천 251,969, 성북 245,599, 영등포 233,359, 구로 231,755, 서초 227,694, 동작 227,494, 마포 214,675, 중랑 211,801, 광진 199,570, 동대문 192,245, 서대문 175,724, 도봉 169,471, 성동 164,941, 강북 155,825, 금천 131,092, 용산 119,290, 종로구 77,399, 중구 69,506, 기타 370,896(타시도 이관 등)

구분	합계	종로구	중구	용산구	성동구	광진구	동대문	중랑구	성북구	강북구	도봉구	노원구	은평구	서대문	마포구	양천구	강서구	구로구	금천구	영등포	동작구	관악구	서초구	강남구	송파구	강동구	기타
전일누계	5,771,582	7,303	6,886	11,912	16,473	19,942	19,188	21,152	24,626	15,630	16,928	29,275	26,089	17,545	21,463	25,162	33,434	23,141	13,080	23,079	22,206	26,574	22,742	29,418	37,182	26,495	370,150
1.12. 증가	7,948	91	110	166	202	228	287	289	303	185	243	397	330	309	312	344	457	314	162	280	288	420	282	349	500	354	746
합계	5,779,540	77,399	69,506	119,290	164,941	199,570	192,245	211,801	245,599	155,825	169,471	293,112	261,349	175,724	214,675	251,969	331,891	231,755	131,092	233,359	227,494	286,184	227,694	294,467	377,682	264,550	370,896

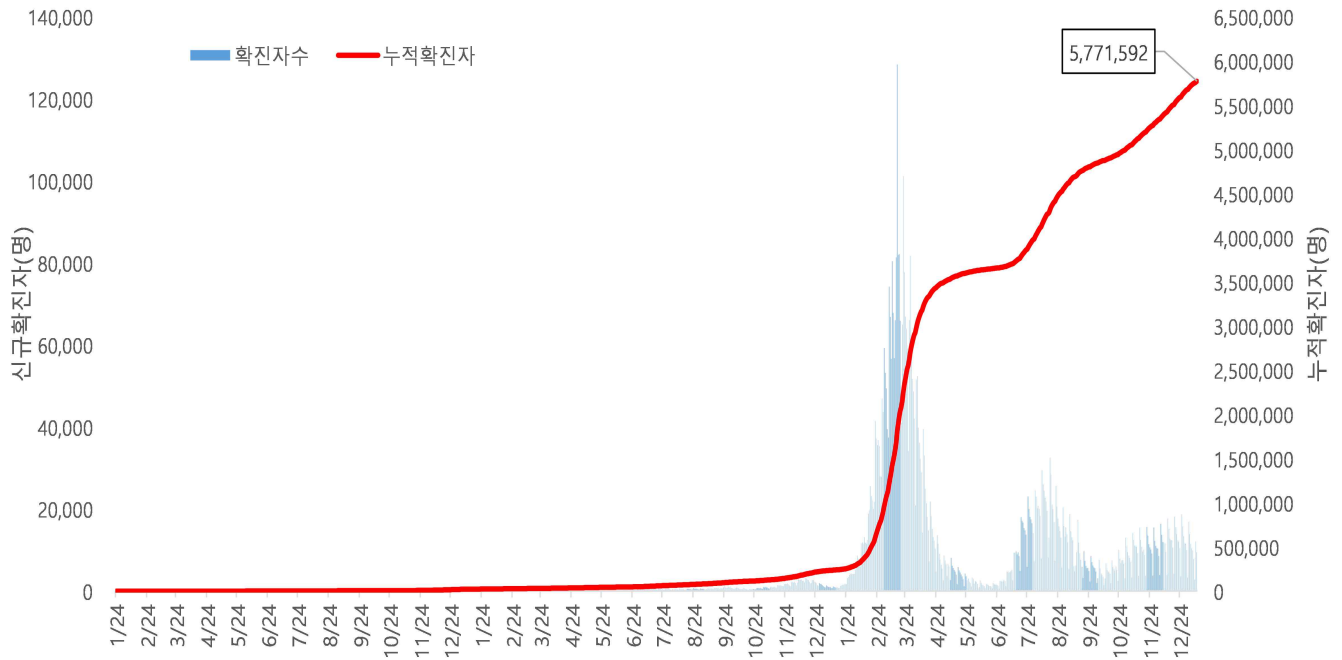


서울시 자치구별 확진자 총 누계 현황

● 서울시 코로나19 발생 현황 (2023. 1. 10. 24시 기준)

- 확진자 일별 발생 추이 및 누적 현황

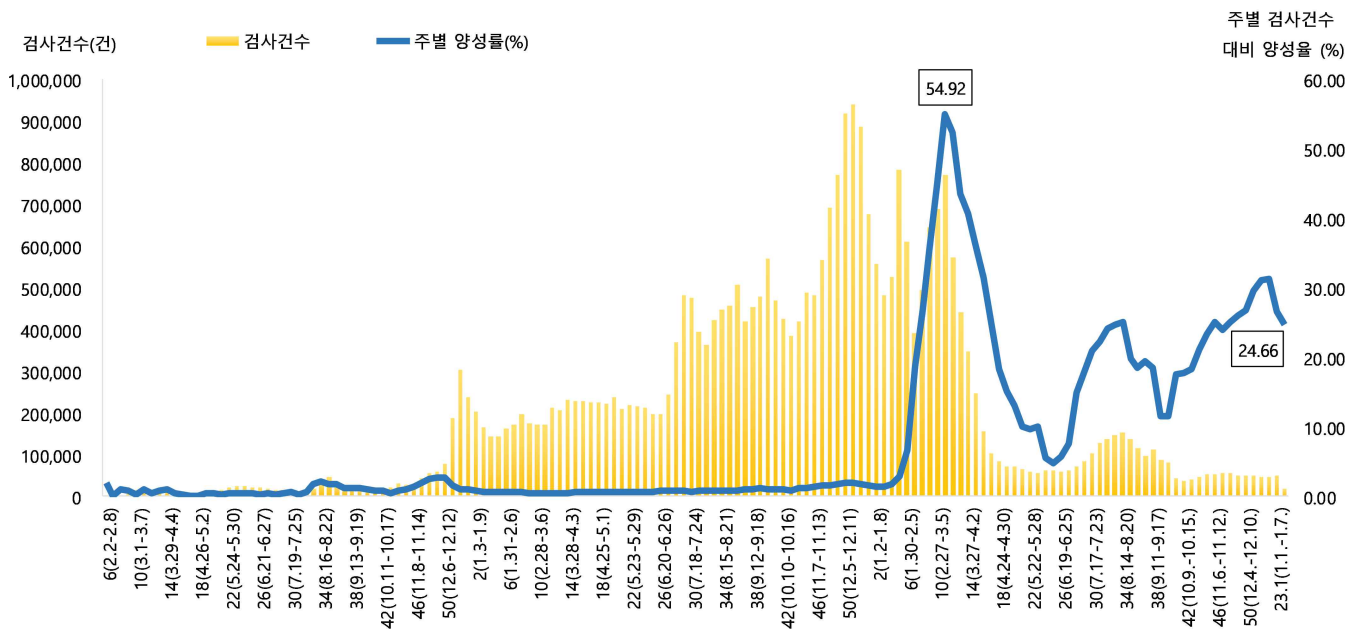
* 신규 확진자 9,534명, 누적 환자 총 5,771,592명



<서울시 코로나19 신규 확진자 일별 발생추이 및 누적 현황(명, 보고일 기준)>

- 주별 PCR 검사건수 및 확진환자 양성률

* 금주 19,090건 중 4,708명 확진, 검사 수 대비 양성률 24.66%



서울시 코로나19 확진자 주별 검사현황 및 양성률

● 서울시 코로나19 사망자 현황 (2023. 1. 10. 24시 기준)

- 서울시 코로나19 누적 확진자 총 5,771,592명 중 사망 6,159명(0.11%)임

서울시 코로나19 사망자 일반적 특성표

(단위: 명)

구분		계	
총계		6,159	100.0%
성별	남	3,340	54.2%
	여	2,819	45.8%
연령*	0~9세	6	0.1%
	10~19세	4	0.1%
	20~29세	23	0.4%
	30~39세	40	0.6%
	40~49세	106	1.7%
	50~59세	315	5.1%
	60~69세	876	14.2%
	70~79세	1,656	26.9%
	≥ 80세	3,133	50.9%
	< 65세	846	13.7%
	≥ 65세	5,313	86.3%
진단소요일**	증상-확진	평균	2.5
		최대	90.0
		최소	0.0
	증상-사망	평균	14.7
		최대	125.0
		최소	0.0
	확진-사망	평균	11.5
		최대	166.0
		최소	0.0

※ 연령* 설정 시 사망당시 연령으로 산출

※ 진단소요일** 설정 시 사후에 확진된 619명은 제외하고 산출

● 인구학적 특성별 발생 현황 (2023. 1. 10. 24시 기준)

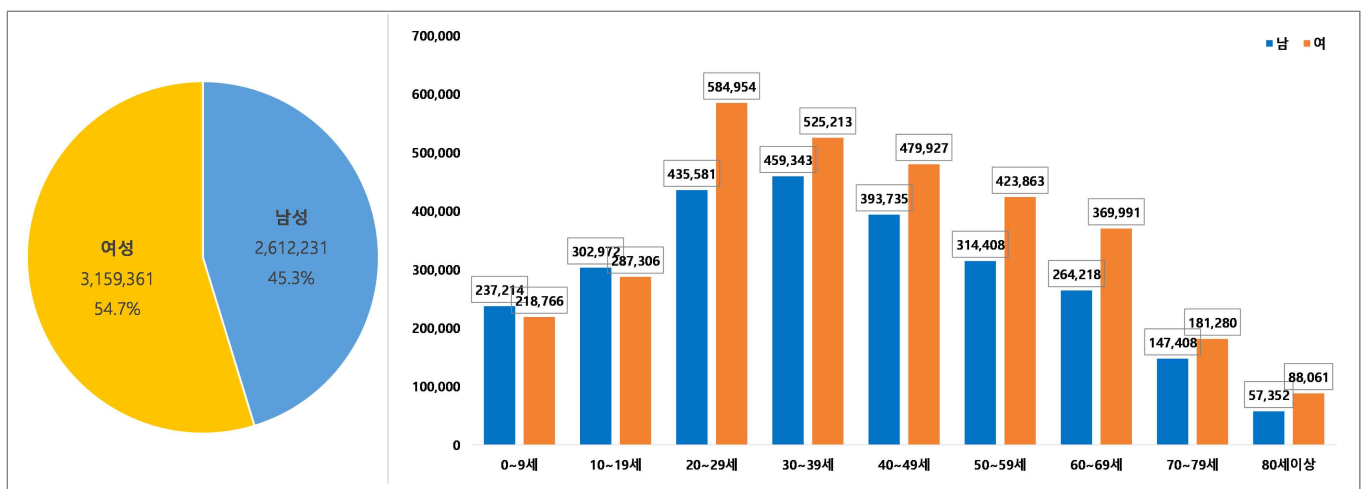
- (누적) 여성이 54.7%로 남성보다 높음, 20-50대가 62.7%임
- (최근 3개월) 일별 확진자수는 10,151.77명 → 11,778.71명 → 9,837.30명이며, 10만명당 확진자수는 3,221.46명 → 3,862.33명 → 1,040.56명

(단위: 명, %)

구분		누적	22년 11월 ('22.11.1.-11.30.)	22년 12월 ('22.12.1.-12.29.)	23년 1월 ('23.1.1.-1.10.)
확진자수		5,771,592 (100.0)	304,553 (100.0)	365,140 (100.0)	98,373 (100.0)
일별 확진자수		5,329.26	10,151.77	11,778.71	9,837.30
10만명당 확진자수		61,049.99	3,221.46	3,862.33	1,040.56
성별	남성	2,612,231 (45.3)	129,247 (42.4)	155,383 (42.6)	41,895 (42.6)
	여성	3,159,361 (54.7)	175,306 (57.6)	209,757 (57.4)	56,478 (57.4)
연령	0-9	455,980 (7.9)	15,461 (5.1)	17,640 (4.7)	3,915 (4.0)
	10-19	590,278 (10.2)	28,696 (9.4)	35,272 (9.7)	7,326 (7.4)
	20-29	1,020,535 (17.7)	49,892 (16.4)	60,568 (16.6)	17,247 (17.5)
	30-39	984,556 (17.1)	52,441 (17.2)	67,149 (18.4)	18,354 (18.7)
	40-49	873,662 (15.1)	45,577 (15.0)	56,042 (15.3)	14,894 (15.1)
	50-59	738,271 (12.8)	41,260 (13.5)	49,548 (13.6)	13,753 (14.0)
	60-69	634,209 (11.0)	37,497 (12.3)	43,336 (11.9)	12,032 (12.2)
	70-79	328,688 (5.7)	22,260 (7.3)	23,985 (6.6)	7,148 (7.3)
	80이상	145,413 (2.5)	11,469 (3.8)	11,600 (3.2)	3,704 (3.8)
사망자		6,159 (0.11)	217 (0.07)	241 (0.07)	94 (0.10)

※ 치명률= 사망자수/확진자수 × 100 ※ 인구 10만명당 발생률은 통계청에서 제공하는 2021년 행정구역별 연앙인구 기준.

- 성별·연령별 분포 현황



< 성별/연령별 분포 >

- 최근 4주간 주별 발생현황(보고일 기준)

(단위: 명, %)

구분		12월 3주 (12.18.-12.24.)	12월 4주 (12.25.-12.31.)	23년 1월 1주 ('23.1.1.-1.7.)	1월 2주 中 3일 (1.8.-1.10.)
계		86,885	84,719	73,849	24,524
10만명당 확진자수		919.0	896.1	781.2	259.4
일평균 확진자수		12,412.1	12,102.7	10,549.9	8,174.7
성별	남성	37,351 (43.0)	35,521 (41.9)	31,384 (42.5)	10,511 (42.9)
	여성	49,534 (57.0)	49,198 (58.1)	42,465 (57.5)	14,013 (57.1)
연령	0-9	4,186 (4.8)	3,675 (4.4)	2,931 (4.0)	984 (4.0)
	10-19	8,102 (9.3)	8,197 (9.7)	5,664 (7.7)	1,662 (6.8)
	20-29	14,308 (16.5)	14,262 (16.8)	13,026 (17.6)	4,221 (17.2)
	30-39	16,341 (18.8)	15,614 (18.4)	13,658 (18.5)	4,696 (19.1)
	40-49	13,660 (15.7)	13,104 (15.5)	11,100 (15.0)	3,794 (15.5)
	50-59	11,904 (13.7)	11,282 (13.3)	10,323 (14.0)	3,430 (14.0)
	60-69	10,321 (11.9)	10,051 (11.9)	9,086 (12.3)	2,946 (12.0)
	70-79	5,474 (6.3)	5,781 (6.8)	5,296 (7.2)	1,852 (7.6)
	80이상	2,589 (3.0)	2,753 (3.2)	2,765 (3.7)	939 (3.8)
65세 이상		12,761 (14.7)	13,148 (15.5)	12,312 (16.7)	4,172 (17.0)
사망자 총계		65 (0.07)	50 (0.06)	62 (0.08)	32 (0.13)

● 자치구별 발생 현황(발생구 기준) (2023. 1. 10. 24시 기준)

- 송파구 발생이 6.5%(377,182명)로 가장 높았으며, 강서구 5.7%(331,434명), 강남구 5.1%(294,118명) 순이었음
- 인구 10만명당 확진자수는 영등포구가 62,581.04명으로 가장 많았고, 동작구 59,236.49명, 관악구 59,018.07명 순이었음

구 분	누적			금일 신규		
	확진자수(명)	분율(%)	10만명당 확진자수*	확진자수(명)	분율(%)	10만명당 확진자수*
종로구	77,308	(1.3)	54,149.77	114	(1.2)	79.85
중구	69,396	(1.2)	57,623.28	115	(1.2)	95.49
용산구	119,124	(2.1)	54,547.58	187	(2.0)	85.63
성동구	164,739	(2.9)	57,715.47	234	(2.5)	81.98
광진구	199,342	(3.5)	58,804.60	304	(3.2)	89.68
동대문구	191,958	(3.3)	57,289.61	296	(3.1)	88.34
중랑구	211,542	(3.7)	54,716.24	348	(3.7)	90.01
성북구	245,296	(4.3)	57,337.74	383	(4.0)	89.53
강북구	155,630	(2.7)	52,006.94	272	(2.9)	90.89
도봉구	169,228	(2.9)	53,250.76	257	(2.7)	80.87
노원구	292,715	(5.1)	57,140.26	414	(4.3)	80.82
은평구	260,999	(4.5)	55,546.30	397	(4.2)	84.49
서대문구	175,415	(3.0)	57,865.14	280	(2.9)	92.37
마포구	214,363	(3.7)	58,855.44	352	(3.7)	96.65
양천구	251,625	(4.4)	56,367.86	404	(4.2)	90.50
강서구	331,434	(5.7)	57,982.13	579	(6.1)	101.29
구로구	231,441	(4.0)	58,320.54	402	(4.2)	101.30
금천구	130,930	(2.3)	57,350.10	228	(2.4)	99.87
영등포구	233,079	(4.0)	62,581.04	355	(3.7)	95.32
동작구	227,206	(3.9)	59,236.49	358	(3.8)	93.34
관악구	285,764	(5.0)	59,018.07	504	(5.3)	104.09
서초구	227,412	(3.9)	55,272.89	363	(3.8)	88.23
강남구	294,118	(5.1)	55,961.72	398	(4.2)	75.73
송파구	377,182	(6.5)	57,550.33	652	(6.8)	99.48
강동구	264,196	(4.6)	57,928.95	423	(4.4)	92.75

※ 분율=자치구 확진자 수/서울시 확진자 수×100

※ 인구 10만명당 확진자수는 통계청에서 제공하는 2021년 행정구역별 연앙인구를 기준으로 함

해외 현황

● 국외 발생 현황

- 01. 12. 09시 까지 보고된 국외 총 확진자수는 **632,206,924명**으로 전일대비 **0.16% 증가**함
- 이 중 **6,658,755명** 사망하여 치명률은 **1.05%**로 확인됨

국외 코로나19 치명률 현황 (2023. 1. 12. 9시 최신기준) (출처) [질병관리청](#)

국가 및 지역	확진자수(%)		사망자수(%)		치명률(%)	증가율(%) *전일 대비
아시아	131,971,615	20.87%	1,112,606	16.71%	0.84%	0.15%
중동	25,679,882	4.06%	317,402	4.77%	1.24%	0.01%
아메리카	185,304,947	29.31%	2,887,043	43.36%	1.56%	0.38%
유럽	263,669,355	41.71%	2,129,836	31.99%	0.81%	0.04%
오세아니아	13,328,445	2.11%	20,095	0.30%	0.15%	0.00%
아프리카	8,760,070	1.39%	173,724	2.61%	1.98%	0.03%
기타	3,492,610	0.55%	18,049	0.27%	0.52%	0.24%
전세계	632,206,924	100.00%	6,658,755	100.00%	1.05%	0.16%

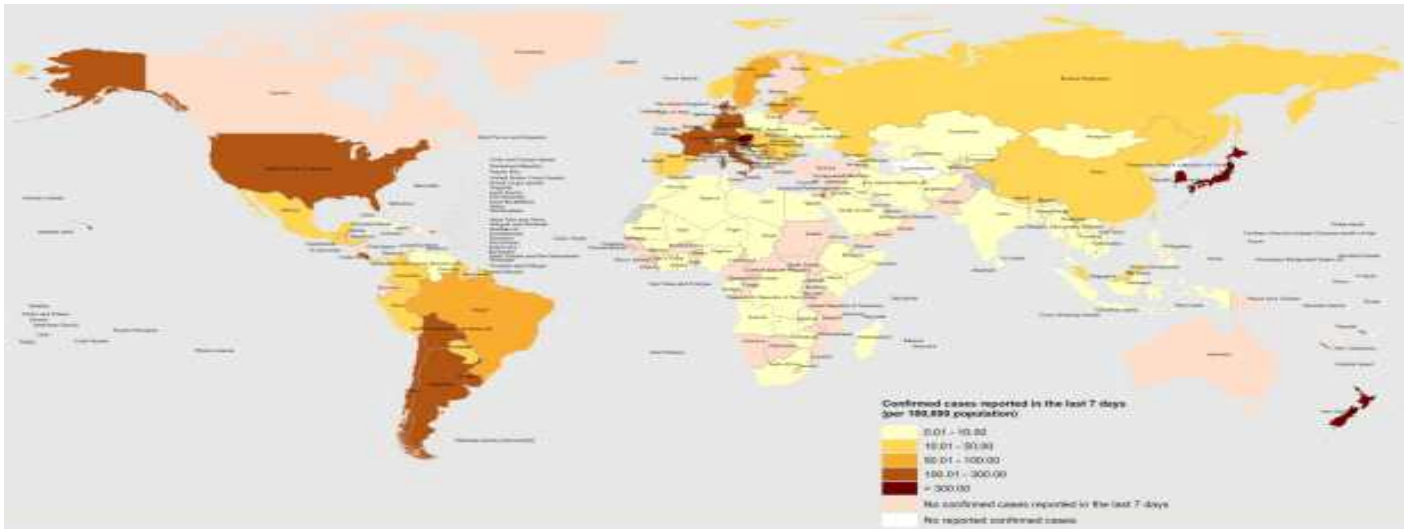
* 치명률=사망자수/확진자수*100, *증가율=(당일확진자-전일확진자)/전일확진자*100

※ '21.6.19부터 WHO 전 세계 주말 발생동향이 월요일(제네바 기준)에 게시되어 국외발생현황도 2.14일부터 월요일부터 금요일까지 제공됨을 알려드립니다.

※ 통계방식 변경(21.9.23.부터 적용): WHO Dashboard 통계자료 사용. 단, 한국은 보도참고자료, 중국은 중국위생건강위원회 자료 적용

※ 통계방식 변경(22.3.21.부터 적용): 홍콩정부의 확진자 집계 변경에 따라 Our world in data 자료 참고(추후 집계방식 변동에 따라 재변동 가능)

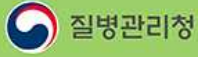
※ 최근(22.2월~3월) 전 세계 환자 재증가 등 유행 상황 변동으로 출처원(WHO 등)의 자료 불안정, 이를 감안한 자료해석 필요



국가별 지난 7일간 확진자 발생현황 (2023. 1. 1. 기준) (출처) [WHO Situation Report](#)



코로나19 주별 발생 현황 (2023. 1. 1. 기준) (출처) [WHO Situation Report](#)



올해도 꼭 인플루엔자 예방접종 하세요!

만 13세 이하 어린이




• 2022-2023절기 어린이 인플루엔자 국가예방접종 지원 안내 •

- | 지원대상 |** 생후 6개월 ~ 만 13세 어린이 (2009.1.1. ~ 2022.8.31. 출생)
※ 실제 생년월일과 주민등록상 생년월일이 상이한 어린이는 실제 생년월일 기준
- | 지원기간 |** **2회 접종대상자** 2022.9.21.(수) ~ 2023.4.30.(일)
1회 접종대상자 2022.10.5.(수) ~ 2023.4.30.(일)
※ 예방접종 일정 및 접종횟수는 예진 의사와 상담 필요
- | 접종기관 |** 지정의료기관 및 보건소
※ 예방접종도우미 누리집에서 확인 가능 (보건소는 방문 전 확인 필수)

의료기관 방문 시 지켜주세요!

- 1 건강상태가 좋은날 예방접종 하기
- 2 보호자와 접종대상자 모두 마스크 착용
- 3 손소독 등 개인위생 수칙 준수
- 4 대상자, 보호자는 코로나19 증상 있을 시 내원 전 알리기
- 5 접종 후 현장에서 20~30분 머무르며 이상반응 관찰 후 귀가

예방접종도우미 바로가기

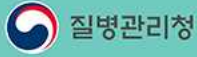
 **예방접종도우미** 🔍
검색창에 '예방접종도우미'를 검색해주세요.

검색하기

 **바로가기 QR코드 스캔**
<https://nip.kdca.go.kr/>

스캔하기





올해도 꼭 인플루엔자 예방접종 하세요!

만 65세 이상 어르신



• 2022-2023절기 어르신 인플루엔자 국가예방접종 지원 안내 •

| 지원대상 |

- 만 75세 이상 (1947.12.31. 이전 출생자)
- 만 70~74세 (1948.1.1. ~ 1952.12.31. 출생자)
- 만 65~69세 (1953.1.1. ~ 1957.12.31. 출생자)

| 지원기간 |

- 2022.10.12.(수) ~ 2022.12.31.(토)
- 2022.10.17.(월) ~ 2022.12.31.(토)
- 2022.10.20.(목) ~ 2022.12.31.(토)

| 접종기관 | 지정의료기관 및 보건소

※ 예방접종도우미 누리집에서 확인 가능 (보건소는 방문 전 확인 필수)

의료기관 방문 시 지켜주세요!

- 건강상태가 좋은날 예방접종 하기
- 보호자와 접종대상자 모두 마스크 착용
- 손소독 등 개인위생 수칙 준수
- 대상자, 보호자는 코로나19 증상 있을 시 내원 전 알리기
- 접종 후 현장에서 20~30분 머무르며 이상반응 관찰 후 귀가

예방접종도우미 바로가기



예방접종도우미 🔍

검색창에 '예방접종도우미'를 검색해주세요.

검색하기



바로가기 QR코드 스캔

<https://nip.kdca.go.kr/>

스캔하기





한 번의 예방접종으로 엄마와 아기 모두 지켜요!

임신부 누구나



• 2022-2023절기 임신부 인플루엔자 국가예방접종 지원 안내 •

- | 지원대상 |** 임신 여부를 확인한 임신부 (산모수첩 등)
※ 임신부 인플루엔자 예방접종은 임신 주수에 상관없이 접종 가능합니다.
- | 지원기간 |** 2022. 10. 5.(수) ~ 2023. 4. 30.(일)
- | 접종기관 |** 지정의료기관 및 보건소
※ 예방접종도우미 누리집에서 확인 가능 (보건소는 방문 전 확인 필수)

의료기관 방문 시 지켜주세요!

- 1 건강상태가 좋은날 예방접종 하기
- 2 보호자와 접종대상자 모두 마스크 착용
- 3 손소독 등 개인위생 수칙 준수
- 4 대상자, 보호자는 코로나19 증상 있을 시 내원 전 알리기
- 5 접종 후 현장에서 20~30분 머무르며 이상반응 관찰 후 귀가

예방접종도우미 바로가기

예방접종도우미

검색창에 '예방접종도우미'를 검색해주세요.

바로가기 QR코드 스캔
<https://nip.kdca.go.kr/>

