

서울시 코로나19 대응 주요소식

THE DAILY NEWS REVIEW

2022. 12. 8. 목요일



1. 코로나19 발생 현황

신종 코로나바이러스감염증-19 상황판

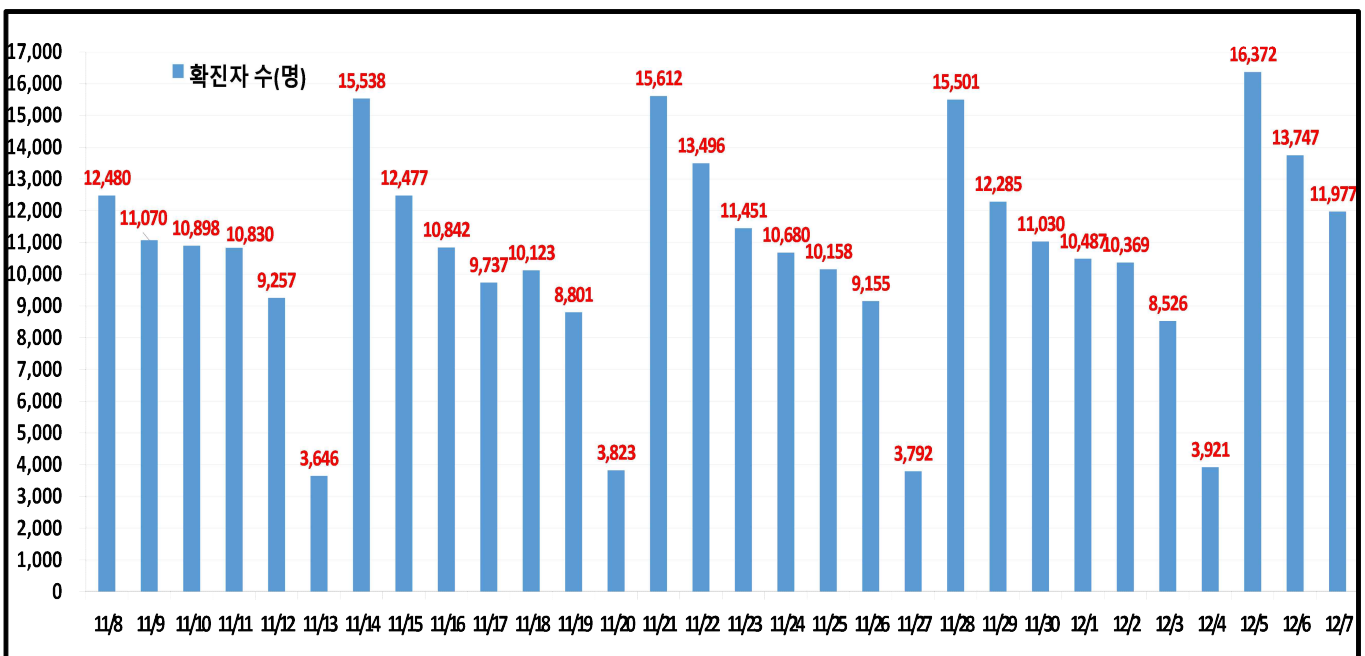
구분	확진환자 현황		
	서울시	전 국	전세계
확진자	5,383,532 +11,977	27,548,821 +65,253	647,004,623
사망자	5,881 +9	30,908 +61	6,646,269

- 1) 서울시의 경우, '서울시 코로나19 발생동향' '22. 12. 8. 0시 기준
- 2) 질병청 공식발표 5,383,532명 (12. 8. 00:00 기준)
- 3) 전 세계의 경우, '2019-nCoV Global Cases (by Johns Hopkins CSSE)' '22. 12. 8. 10시 기준

서울시 현황

- 서울시 신규 확진환자 11,977명, 누적 확진환자는 총 5,383,532명
- 우리나라 사망자는 총 30,908명으로 치명률은 0.11%이며, 서울시 사망자는 5,881명, 치명률은 0.11%으로 전국대비 동일하게 나타남
- 주요 발생원인별 현황 (2022. 12. 8. 0시 기준)
 - 병원·요양시설 (98): 영등포구 소재 요양병원 관련(22.12.) 20, 영등포구 소재 정신병원 관련(22.12.) 18, 강서구 소재 요양병원 관련(22.11.) 12, 은평구 소재 요양병원 관련(22.11.(2)) 12 등
 - 기타확진자접촉 (33): 기타 확진자 접촉 33
 - 해외유입 (2): 해외입국 내국인 2(카타르1, 필리핀1)

● 일일 확진환자 현황

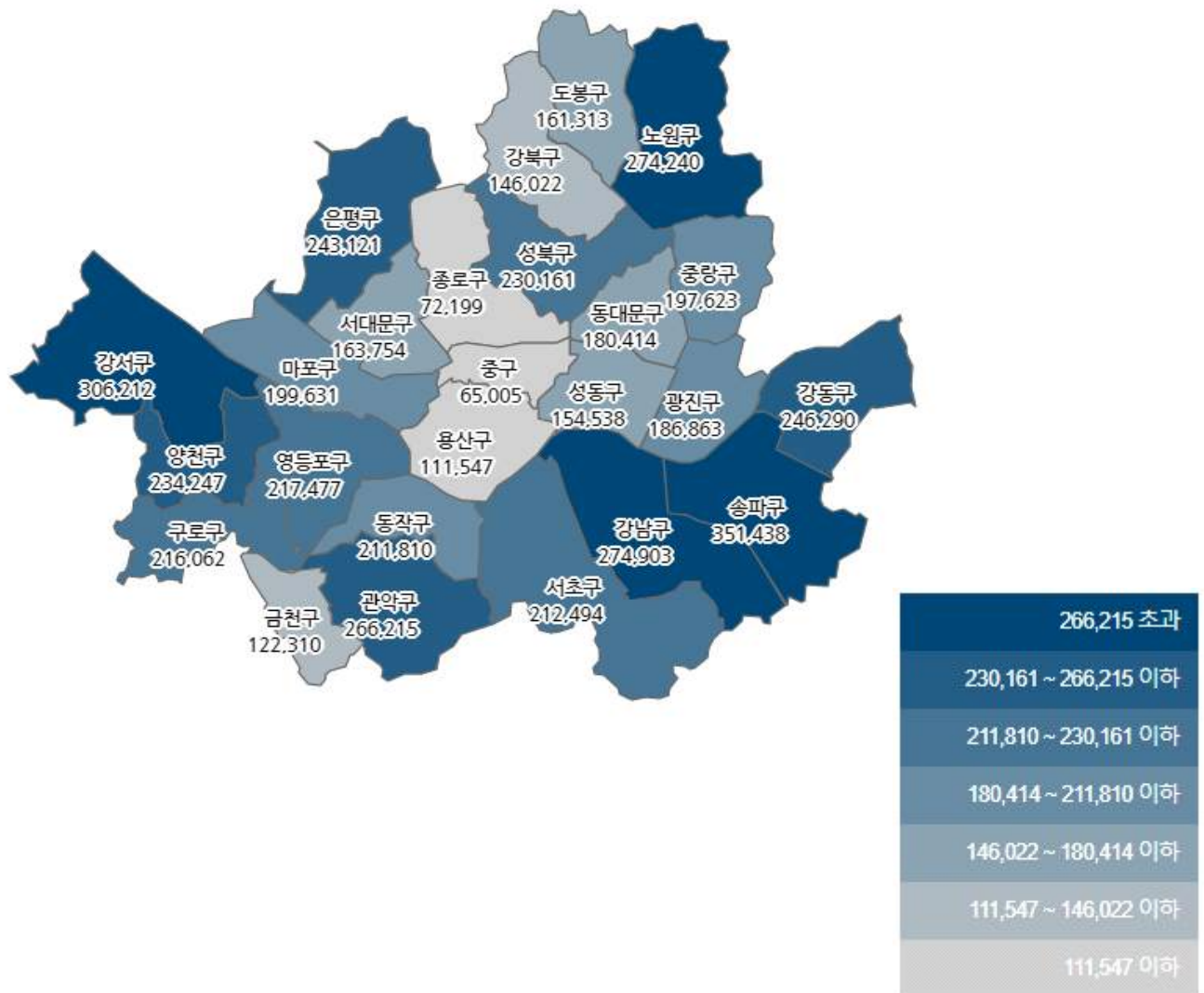


● 서울시 자치구별 확진환자 발생 현황

- 서울시 전체 확진자는 총 5,383,532명

거주지 기준(명): 송파 351,438, 강서 306,212, 강남 274,903, 노원 274,240, 관악 266,215, 강동 246,290, 은평 243,121, 양천 234,247, 성북 230,161, 영등포 217,477, 구로 216,062, 서초 212,494, 동작 211,810, 마포 199,631, 중랑 197,623, 광진 186,863, 동대문 180,414, 서대문 163,754, 도봉 161,313, 성동 154,538, 강북 146,022, 금천 122,310, 용산 111,547, 종로 72,199, 중구 65,005, 기타 337,643(타시도 이관 등)

구분	합계	종로구	중구	용산구	성동구	광진구	동대문	중랑구	성북구	강북구	도봉구	노원구	은평구	서대문	마포구	양천구	강서구	구로구	금천구	영등포	동작구	관악구	서초구	강남구	송파구	강동구	기타
전일누계	5,371,555	72,031	64,856	111,309	154,254	186,480	180,079	197,208	229,662	145,685	161,024	273,580	242,574	163,389	199,156	233,674	305,537	215,554	122,064	216,989	211,337	265,636	212,041	274,267	350,715	245,742	336,702
12.7. 증가	11,977	168	149	238	284	383	335	415	499	337	289	650	547	365	475	573	675	508	246	488	473	579	453	636	723	548	941
합계	5,383,532	72,199	65,005	111,547	154,538	186,863	180,414	197,623	230,161	146,022	161,313	274,240	243,121	163,754	199,631	234,247	306,212	216,062	122,310	217,477	211,810	265,215	212,494	274,903	351,438	246,290	337,643

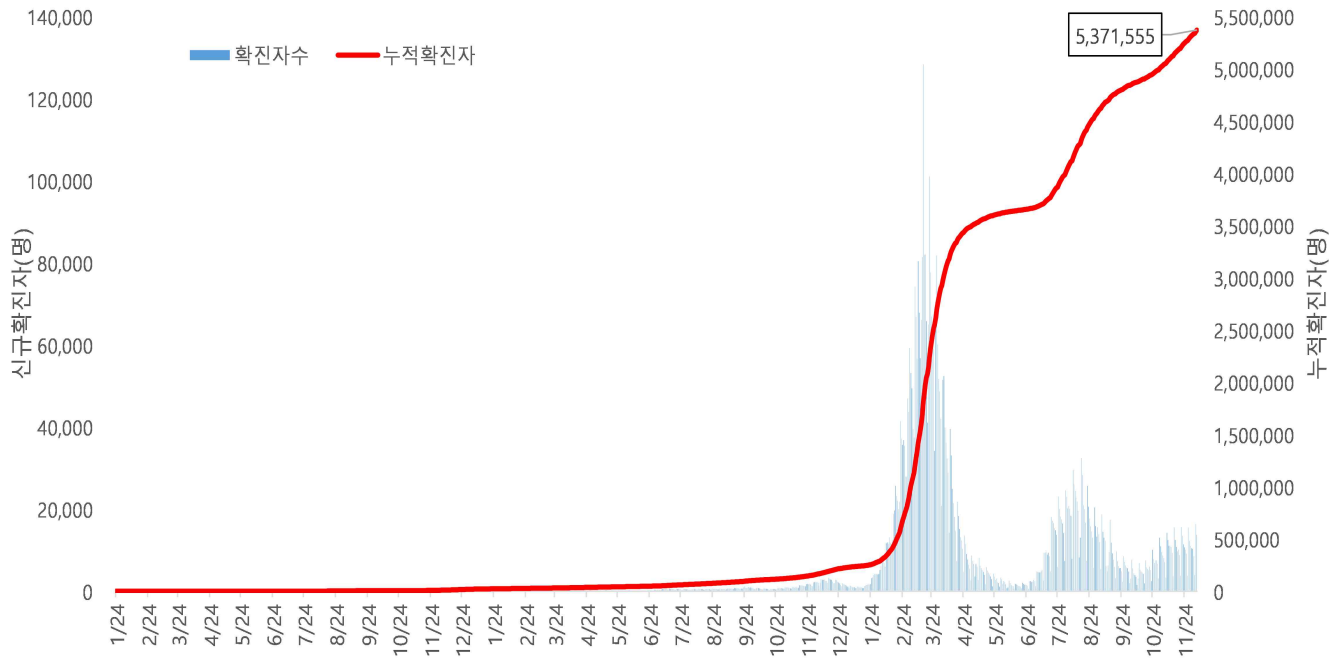


서울시 자치구별 확진자 총 누계 현황

● 서울시 코로나19 발생 현황 (2022. 12. 6. 24시 기준)

- 확진자 일별 발생 추이 및 누적 현황

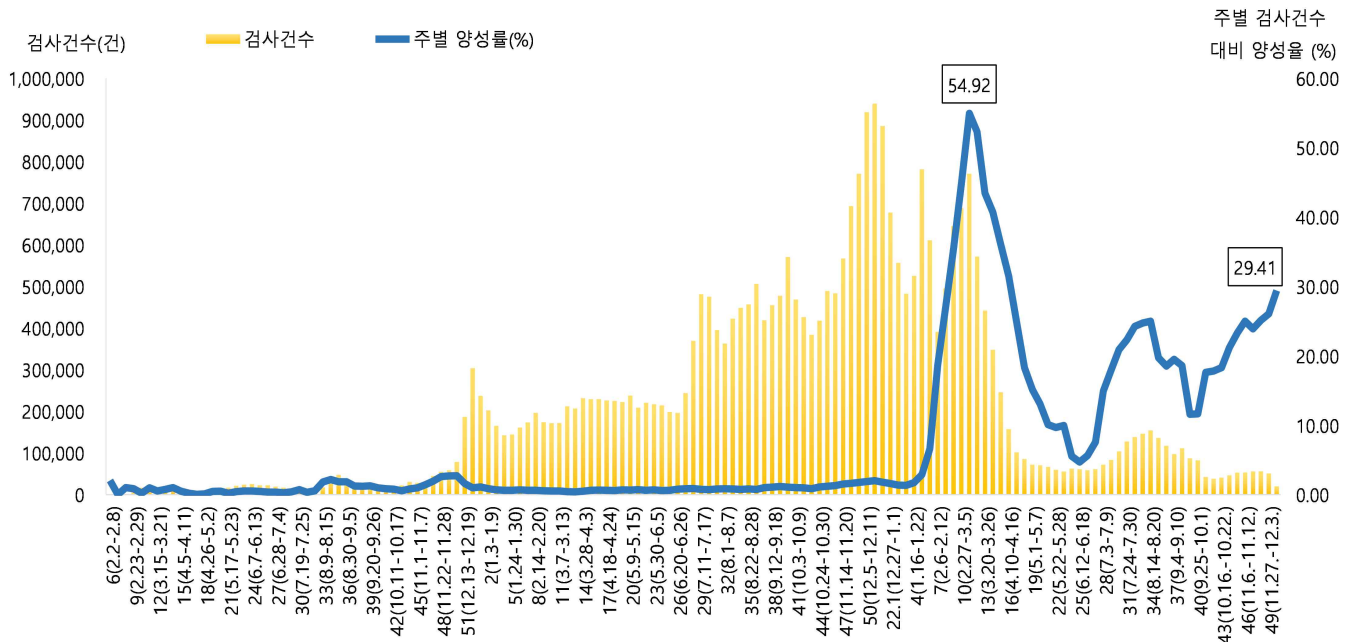
* 신규 확진자 13,747명, 누적 환자 총 5,371,555명



<서울시 코로나19 신규 확진자 일별 발생추이 및 누적 현황(명, 보고일 기준)>

- 주별 PCR 검사건수 및 확진환자 양성률

* 금주 19,744건 중 5,806명 확진, 검사 수 대비 양성률 29.41%



서울시 코로나19 확진자 주별 검사현황 및 양성률

● 서울시 코로나19 사망자 현황 (2022. 12. 6. 24시 기준)

- 서울시 코로나19 누적 확진자 총 5,371,555명 중 사망 5,872명(0.11%)임

서울시 코로나19 사망자 일반적 특성표

(단위: 명)

구분		계	
총계		5,872	100.0%
성별	남	3,183	54.2%
	여	2,689	45.8%
연령*	0~9세	6	0.1%
	10~19세	4	0.1%
	20~29세	21	0.4%
	30~39세	36	0.6%
	40~49세	102	1.7%
	50~59세	306	5.2%
	60~69세	846	14.4%
	70~79세	1,589	27.1%
	≥ 80세	2,962	50.4%
	< 65세	812	13.8%
	≥ 65세	5,060	86.2%
진단소요일**	증상-확진	평균	2.6
		최대	90.0
		최소	0.0
	증상-사망	평균	15.0
		최대	125.0
		최소	0.0
	확진-사망	평균	11.7
		최대	166.0
		최소	0.0

※ 연령* 설정 시 사망당시 연령으로 산출

※ 진단소요일** 설정 시 사후에 확진된 599명은 제외하고 산출

● 인구학적 특성별 발생 현황 (2022. 12. 6. 24시 기준)

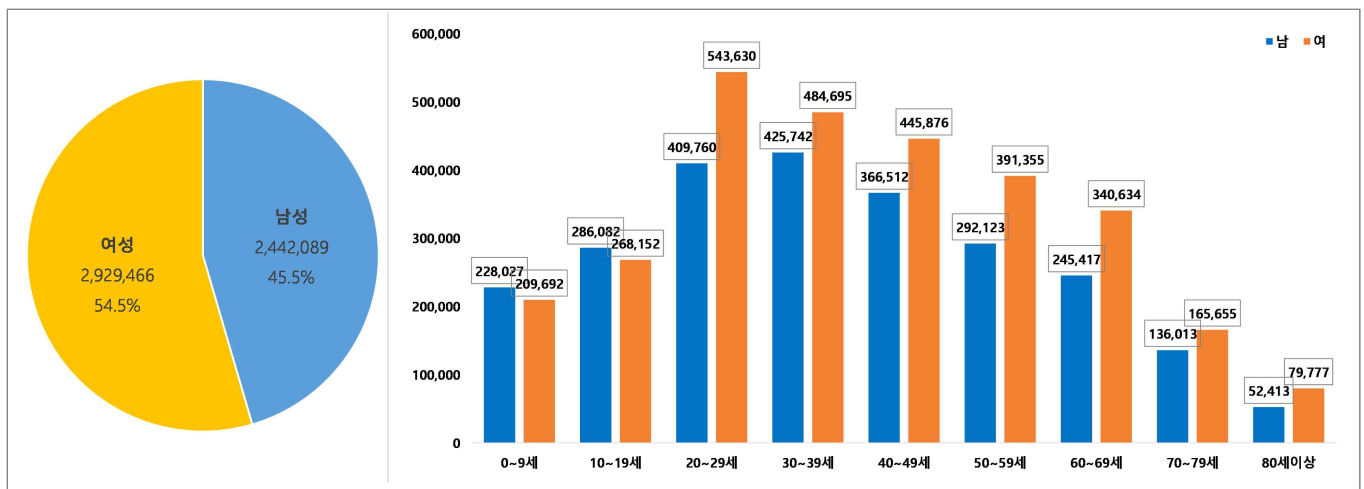
- (누적) 여성이 54.5%로 남성보다 높음, 20-50대가 62.4%임
- (최근 3개월) 일별 확진자수는 5,393.13명 → 10,152.27명 → 10,570.33명이며, 10만명당 확진자수는 1,768.45명 → 3,221.62명 → 670.86명임

(단위: 명, %)

구분		누적	10월 (10.1.-10.31.)	11월 (11.1.-11.30.)	12월 (12.1.-12.6.)
확진자수		5,371,555 (100.0)	167,187 (100.0)	304,568 (100.0)	63,422 (100.0)
일별 확진자수		5,125.53	5,393.13	10,152.27	10,570.33
10만명당 확진자수		56,818.54	1,768.45	3,221.62	670.86
성별	남성	2,442,089 (45.5)	71,283 (42.6)	129,257 (42.4)	27,107 (42.7)
	여성	2,929,466 (54.5)	95,904 (57.4)	175,311 (57.6)	36,315 (57.3)
연령	0-9	437,719 (8.3)	8,955 (5.3)	15,462 (5.1)	3,291 (5.2)
	10-19	554,234 (10.3)	17,208 (10.3)	28,697 (9.4)	6,549 (10.3)
	20-29	953,390 (17.7)	25,903 (15.5)	49,894 (16.4)	10,661 (16.8)
	30-39	910,437 (16.9)	27,896 (16.7)	52,444 (17.2)	11,380 (17.9)
	40-49	812,388 (15.1)	24,925 (14.9)	45,577 (15.0)	9,654 (15.2)
	50-59	683,478 (12.7)	22,335 (13.4)	41,264 (13.5)	8,502 (13.4)
	60-69	586,051 (10.9)	20,892 (12.5)	37,498 (12.3)	7,201 (11.4)
	70-79	301,668 (5.6)	12,900 (7.7)	22,263 (7.3)	4,106 (6.5)
	80이상	132,190 (2.5)	6,173 (3.7)	11,469 (3.8)	2,078 (3.3)
사망자		5,872 (0.11)	116 (0.07)	217 (0.07)	48 (0.08)

※ 치명률= 사망자수/확진자수 × 100 ※ 인구 10만명당 발생률은 통계청에서 제공하는 2021년 행정구역별 연앙인구 기준.

- 성별·연령별 분포 현황



< 성별/연령별 분포 >

- 최근 4주간 주별 발생현황(보고일 기준)

(단위: 명, %)

구분		11월 3주 (11.13.-11.19.)	11월 4주 (11.20.-11.26.)	11월 5주 (11.27.-12.3.)	12월 1주 中 3일 (12.4.-12.6.)
계		71,164	74,375	71,990	34,040
10만명당 확진자수		752.7	786.7	761.5	360.1
일평균 확진자수		10,166.3	10,625.0	10,284.3	11,346.7
성별	남성	30,169 (42.4)	31,443 (42.3)	30,545 (42.4)	14,821 (43.5)
	여성	40,995 (57.6)	42,932 (57.7)	41,445 (57.6)	19,219 (56.5)
연령	0-9	3,718 (5.2)	3,724 (5.1)	3,660 (5.0)	1,736 (5.1)
	10-19	6,245 (8.8)	7,040 (9.5)	7,270 (10.1)	3,501 (10.3)
	20-29	11,333 (15.9)	12,381 (16.6)	12,067 (16.8)	5,840 (17.2)
	30-39	12,183 (17.1)	12,889 (17.3)	12,571 (17.5)	6,465 (19.0)
	40-49	10,653 (15.0)	11,142 (15.0)	10,844 (15.1)	5,319 (15.6)
	50-59	9,807 (13.8)	10,010 (13.5)	9,774 (13.6)	4,444 (13.1)
	60-69	8,976 (12.6)	9,178 (12.3)	8,520 (11.8)	3,615 (10.6)
	70-79	5,526 (7.8)	5,165 (6.9)	4,776 (6.6)	2,087 (6.1)
	80이상	2,723 (3.8)	2,846 (3.8)	2,508 (3.5)	1,033 (3.0)
65세 이상		12,398 (17.4)	12,266 (16.5)	11,218 (15.6)	4,765 (14.0)
사망자 총계		60 (0.08)	59 (0.08)	68 (0.09)	25 (0.07)
무증상자		16,611 (23.3)	17,458 (23.5)	17,274 (24.0)	8,857 (26.0)

● 자치구별 발생 현황(발생구 기준) (2022. 12. 6. 24시 기준)

- 송파구 발생이 6.5%(350,715명)로 가장 높았으며, 강서구 5.7%(305,537명), 강남구 5.1%(274,267명) 순이었음
- 인구 10만명당 확진자수는 영등포구가 58,260.92명으로 가장 많았고, 동작구 55,099.17명, 광진구 55,010.39명 순이었음

구 분	누적			금일 신규		
	확진자수(명)	분율(%)	10만명당 확진자수*	확진자수(명)	분율(%)	10만명당 확진자수*
종로구	72,031	(1.3)	50,453.54	212	(1.5)	148.49
중구	64,856	(1.2)	53,853.47	183	(1.3)	151.95
용산구	111,309	(2.1)	50,969.04	268	(1.9)	122.72
성동구	154,254	(2.9)	54,042.10	381	(2.8)	133.48
광진구	186,480	(3.5)	55,010.39	440	(3.2)	129.80
동대문구	180,079	(3.4)	53,744.34	412	(3.0)	122.96
중랑구	197,208	(3.7)	51,008.69	466	(3.4)	120.53
성북구	229,662	(4.3)	53,683.30	586	(4.3)	136.98
강북구	145,685	(2.7)	48,683.62	343	(2.5)	114.62
도봉구	161,024	(3.0)	50,669.22	322	(2.3)	101.32
노원구	273,590	(5.1)	53,406.91	670	(4.9)	130.79
은평구	242,574	(4.5)	51,625.05	678	(4.9)	144.29
서대문구	163,389	(3.0)	53,898.06	376	(2.7)	124.03
마포구	199,156	(3.7)	54,680.21	471	(3.4)	129.32
양천구	233,674	(4.4)	52,346.56	562	(4.1)	125.90
강서구	305,537	(5.7)	53,451.63	808	(5.9)	141.35
구로구	215,554	(4.0)	54,317.20	540	(3.9)	136.07
금천구	122,064	(2.3)	53,466.61	287	(2.1)	125.71
영등포구	216,989	(4.0)	58,260.92	545	(4.0)	146.33
동작구	211,337	(3.9)	55,099.17	622	(4.5)	162.17
관악구	265,636	(4.9)	54,861.08	670	(4.9)	138.37
서초구	212,041	(3.9)	51,536.94	553	(4.0)	134.41
강남구	274,267	(5.1)	52,184.68	743	(5.4)	141.37
송파구	350,715	(6.5)	53,512.00	864	(6.3)	131.83
강동구	245,742	(4.6)	53,882.64	623	(4.5)	136.60

※ 분율=자치구 확진자 수/서울시 확진자 수×100

※ 인구 10만명당 확진자수는 통계청에서 제공하는 2021년 행정구역별 연앙인구를 기준으로 함

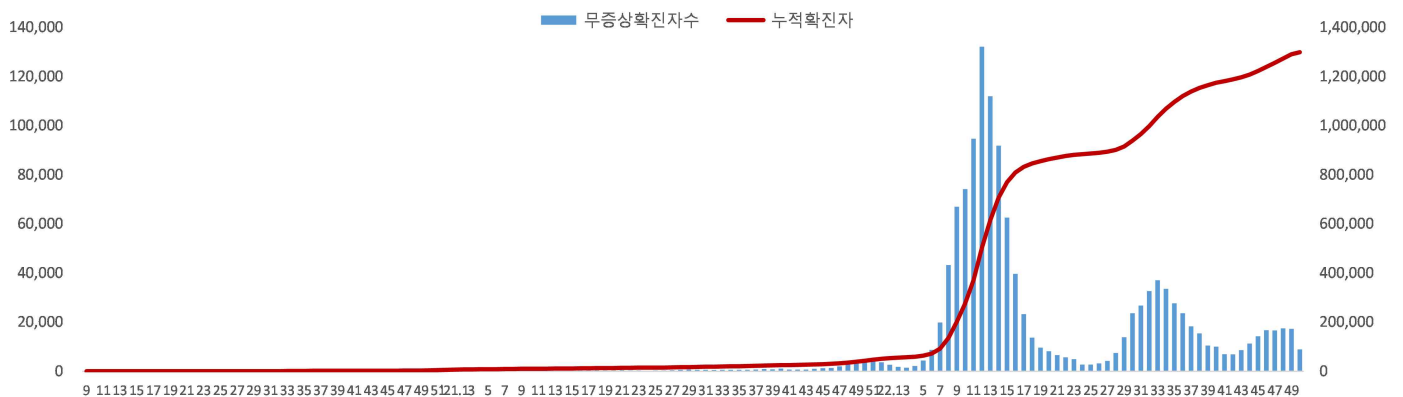
● 무증상자 발생현황 (2022. 12. 6. 24시 기준)

- 누적 무증상자는 24.2%(1,298,503명)이며, 남성이 53.2%로 여성보다 높음
- 무증상 확진자 중 20-50대가 63.0%이며, 사망 2,237명(10세 미만 4명, 10대 3명, 20대 10명, 30대 18명, 40대 50명, 50대 135명, 60대 299명, 70대 560명, 80세 이상 1,158명)임 - 치명률 0.17% (80세 이상 3.07%)

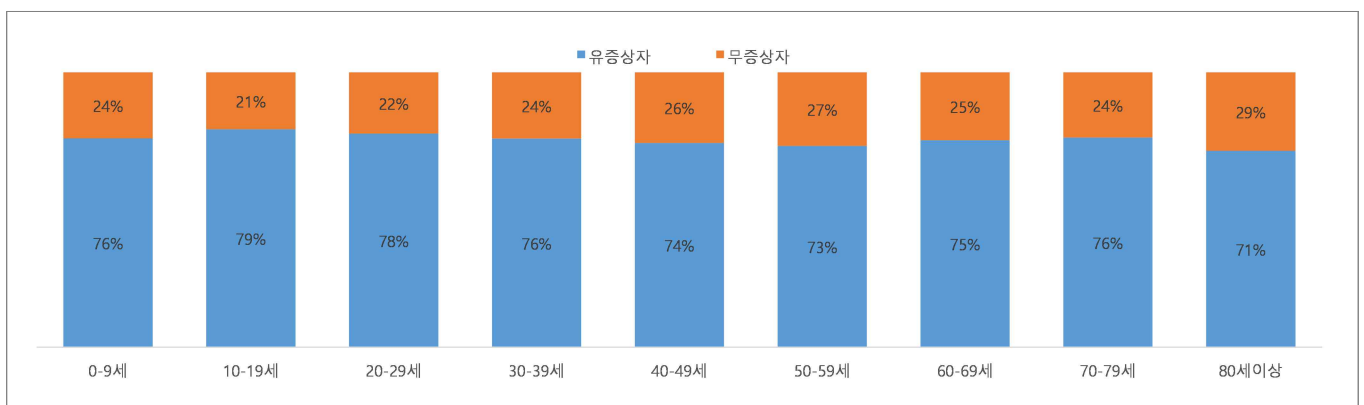
(단위: 명, %)

구분		무증상자	사망자
계		1,298,503 (100.0)	2,237 (0.17)
성별	남성	691,077 (53.2)	1,182 (0.17)
	여성	607,426 (46.8)	1,055 (0.17)
연령	0-9	105,323 (8.0)	4 (0.00)
	10-19	114,967 (8.9)	3 (0.00)
	20-29	212,551 (16.4)	10 (0.00)
	30-39	219,702 (16.9)	18 (0.01)
	40-49	208,538 (16.1)	50 (0.02)
	50-59	183,130 (14.1)	135 (0.07)
	60-69	144,853 (11.2)	299 (0.21)
	70-79	71,679 (5.5)	560 (0.78)
	80이상	37,760 (2.9)	1,158 (3.07)

※ 치명률= 사망자수/무증상 확진자수×100; 확진 당시 기초역학조사서 상 무증상자



<서울시 코로나19 주별 무증상 확진자 누적 현황(명, 보고일 기준)>



<서울시 코로나19 연령별 무증상 확진자 현황>

● **총괄 선별진료소 검체 운영 현황 (2022. 12. 7. 19시 서울시 일일상황보고 기준)**

(단위 : 건)

구 분	총 누계	주간 계	12.1.(목)	12.2.(금)	12.3.(토)	12.4.(일)	12.5.(월)	12.6.(화)	12.7.(수)
계	16,785,336	40,556	5,928	5,581	4,459	2,243	8,782	7,111	6,452
평 균	243,265.7	587.8	85.9	80.9	64.6	32.5	127.3	103.1	93.5

● **보건소 선별진료소(25개 자치구) 검체 검사 현황**

(단위 : 건)

구 분	총 누계	주간 계	12.1.(목)	12.2.(금)	12.3.(토)	12.4.(일)	12.5.(월)	12.6.(화)	12.7.(수)
계	13,916,377	36,657	5,445	5,097	3,952	2,013	8,199	6,447	5,504
평 균	556,655	1,466.3	217.8	203.9	158.1	80.5	328.0	257.9	220.2
최고	강남구	송파구	노원구	송파구	강서구	송파구	노원구	서대문구	금천구
	1,146,621	2,418	695	396	242	218	625	625	436
최저	양천구	종로구	종로구	종로구	종로구	종로구 외 8개소	종로구	종로구	종 구
	270,507	500	86	61	64	0	133	75	72

● **의료기관 선별진료소(44개소) 검체 검사 현황**

(단위 : 건)

구분	총 누계	주간 계	12.1.(목)	12.2.(금)	12.3.(토)	12.4.(일)	12.5.(월)	12.6.(화)	12.7.(수)
계	2,868,959	3,899	483	484	507	230	583	664	948
평균	63,755	86.6	10.7	10.8	11.3	5.1	13.0	14.8	21.1
최고	아산병원	아산 병원	고대안암 병원	고대안암 병원	고대안암 병원	아산 병원	연세대 세브란스 병원	아산 병원	아산 병원
	644,903	265	65	44	32	34	84	54	51
최저	동부병원	순천향병원 외 6개소	국립중앙 의료원 외 12개소	서울대학교 병원 외 7개소	국립중앙 의료원 외 13개소	순천향병원 외 18개소	국립중앙 의료원 외 16개소	순천향병원 외 7개소	순천향병원 외 10개소
	2,303	0	0	0	0	0	0	0	0

※ 의료기관 선별실적 24시 기준으로 수정 반영

해외 현황

● 국외 발생 현황

- 12. 08. 09시 까지 보고된 국외 총 확진자수는 **615,961,776명**으로 전일대비 **0.06% 증가**함
- 이 중 **6,593,198명** 사망하여 치명률은 **1.07%**로 확인됨

국외 코로나19 치명률 현황 (2022. 12. 8. 9시 최신기준) (출처) [질병관리청](#)

국가 및 지역	확진자수(%)		사망자수(%)		치명률(%)	증가율(%) *전일 대비
아시아	125,131,206	20.31%	1,098,245	16.66%	0.88%	0.14%
중동	25,614,053	4.16%	317,008	4.81%	1.24%	0.01%
아메리카	180,859,069	29.36%	2,863,788	43.44%	1.58%	0.02%
유럽	259,359,090	42.11%	2,103,486	31.90%	0.81%	0.07%
오세아니아	12,851,267	2.09%	19,355	0.29%	0.15%	0.00%
아프리카	8,724,485	1.42%	173,503	2.63%	1.99%	0.02%
기타	3,422,606	0.56%	17,813	0.27%	0.52%	0.06%
전세계	615,961,776	100.00%	6,593,198	100.00%	1.07%	0.06%

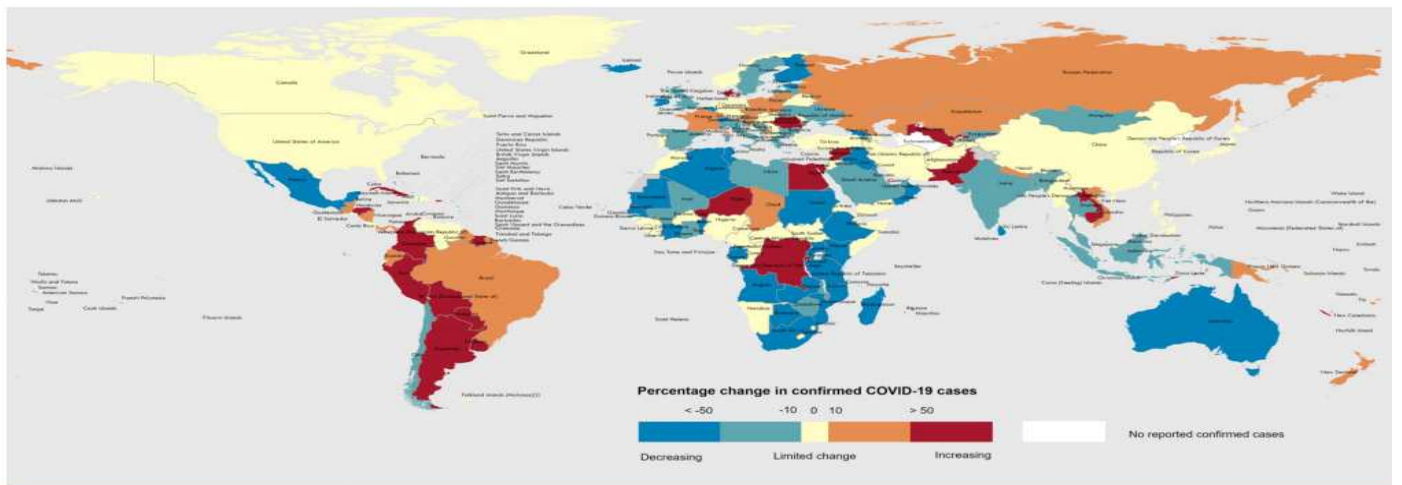
* 치명률=사망자수/확진자수*100, *증가율=(당일확진자-전일확진자)/전일확진자*100

※ '21.6.19부터 WHO 전 세계 주말 발생동향이 월요일(제네바 기준)에 게시되어 국외발생현황도 2.14일부터 월요일부터 금요일까지 제공됨을 알려드립니다.

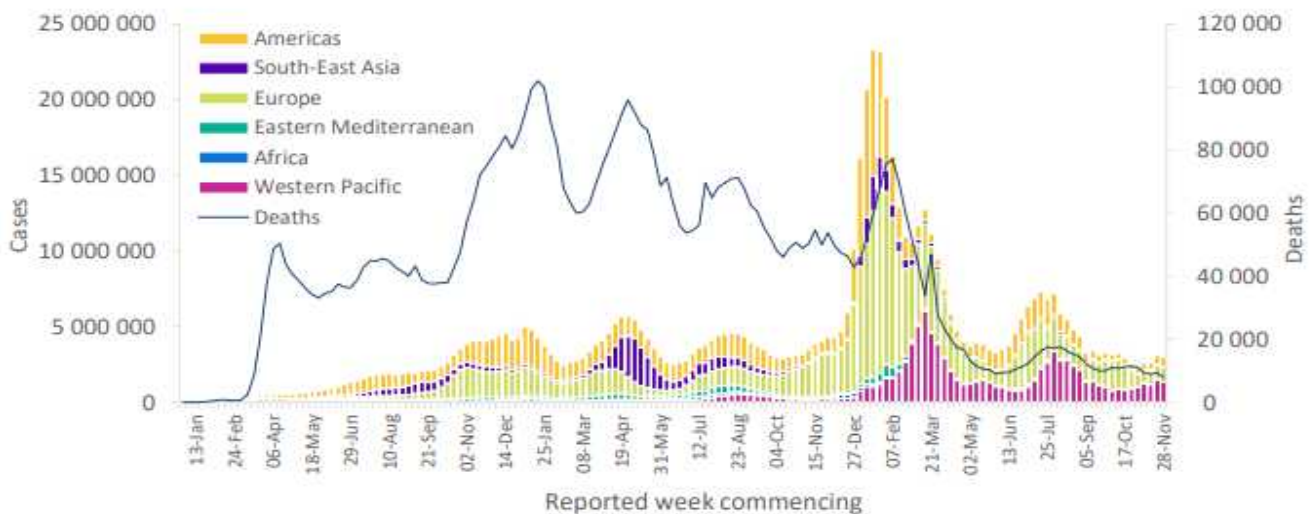
※ 통계방식 변경(21.9.23.부터 적용): WHO Dashboard 통계자료 사용. 단, 한국은 보도참고자료, 중국은 중국위생건강위원회 자료 적용

※ 통계방식 변경(22.3.21.부터 적용): 홍콩정부의 확진자 집계 변경에 따라 Our world in data 자료 참고(추후 집계방식 변동에 따라 재변동 가능)

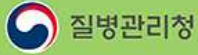
※ 최근(22.2월~3월) 전 세계 환자 재증가 등 유행 상황 변동으로 출처원(WHO 등)의 자료 불안정, 이를 감안한 자료해석 필요



국가별 지난 7일간 확진자 발생현황 (2022. 12. 4. 기준) (출처) [WHO Situation Report](#)



코로나19 주별 발생 현황 (2022. 12. 4. 기준) (출처) [WHO Situation Report](#)



올해도 꼭 인플루엔자 예방접종 하세요!

만 13세 이하 어린이




• 2022-2023절기 어린이 인플루엔자 국가예방접종 지원 안내 •

- | 지원대상 |** 생후 6개월 ~ 만 13세 어린이 (2009.1.1. ~ 2022.8.31. 출생)
※ 실제 생년월일과 주민등록상 생년월일이 상이한 어린이는 실제 생년월일 기준
- | 지원기간 |** **2회 접종대상자** 2022.9.21.(수) ~ 2023.4.30.(일)
1회 접종대상자 2022.10.5.(수) ~ 2023.4.30.(일)
※ 예방접종 일정 및 접종횟수는 예진 의사와 상담 필요
- | 접종기관 |** 지정의료기관 및 보건소
※ 예방접종도우미 누리집에서 확인 가능 (보건소는 방문 전 확인 필수)

의료기관 방문 시 지켜주세요!

- 건강상태가 좋은날 예방접종 하기
- 보호자와 접종대상자 모두 마스크 착용
- 손소독 등 개인위생 수칙 준수
- 대상자, 보호자는 코로나19 증상 있을 시 내원 전 알리기
- 접종 후 현장에서 20~30분 머무르며 이상반응 관찰 후 귀가

예방접종도우미 바로가기

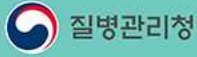
 **예방접종도우미** 🔍
검색창에 '예방접종도우미'를 검색해주세요.

검색하기

 **바로가기 QR코드 스캔**
<https://nip.kdca.go.kr/>

스캔하기





올해도 꼭 인플루엔자 예방접종 하세요!

만 65세 이상 어르신



• 2022-2023절기 어르신 인플루엔자 국가예방접종 지원 안내 •

| 지원대상 |

- 만 75세 이상 (1947.12.31. 이전 출생자)
- 만 70~74세 (1948.1.1. ~ 1952.12.31. 출생자)
- 만 65~69세 (1953.1.1. ~ 1957.12.31. 출생자)

| 지원기간 |

- 2022.10.12.(수) ~ 2022.12.31.(토)
- 2022.10.17.(월) ~ 2022.12.31.(토)
- 2022.10.20.(목) ~ 2022.12.31.(토)

| 접종기관 | 지정의료기관 및 보건소

※ 예방접종도우미 누리집에서 확인 가능 (보건소는 방문 전 확인 필수)

의료기관 방문 시 지켜주세요!

- 건강상태가 좋은날 예방접종 하기
- 보호자와 접종대상자 모두 마스크 착용
- 손소독 등 개인위생 수칙 준수
- 대상자, 보호자는 코로나19 증상 있을 시 내원 전 알리기
- 접종 후 현장에서 20~30분 머무르며 이상반응 관찰 후 귀가

예방접종도우미 바로가기

예방접종도우미

검색창에 '예방접종도우미'를 검색해주세요.

검색하기

바로가기 QR코드 스캔

<https://nip.kdca.go.kr/>

스캔하기





한 번의 예방접종으로 엄마와 아기 모두 지켜요!

임신부 누구나



• 2022-2023절기 임신부 인플루엔자 국가예방접종 지원 안내 •

- | 지원대상 |** 임신 여부를 확인한 임신부 (산모수첩 등)
※ 임신부 인플루엔자 예방접종은 임신 주수에 상관없이 접종 가능합니다.
- | 지원기간 |** 2022. 10. 5.(수) ~ 2023. 4. 30.(일)
- | 접종기관 |** 지정의료기관 및 보건소
※ 예방접종도우미 누리집에서 확인 가능 (보건소는 방문 전 확인 필수)

의료기관 방문 시 지켜주세요!

- 1 건강상태가 좋은날 예방접종 하기
- 2 보호자와 접종대상자 모두 마스크 착용
- 3 손소독 등 개인위생 수칙 준수
- 4 대상자, 보호자는 코로나19 증상 있을 시 내원 전 알리기
- 5 접종 후 현장에서 20~30분 머무르며 이상반응 관찰 후 귀가

예방접종도우미 바로가기

예방접종도우미

검색창에 '예방접종도우미'를 검색해주세요.

바로가기 QR코드 스캔

<https://nip.kdca.go.kr/>

