

서울시 코로나19 대응 주요소식

THE DAILY NEWS REVIEW

2022. 11. 08. 화요일



1. 코로나19 발생 현황

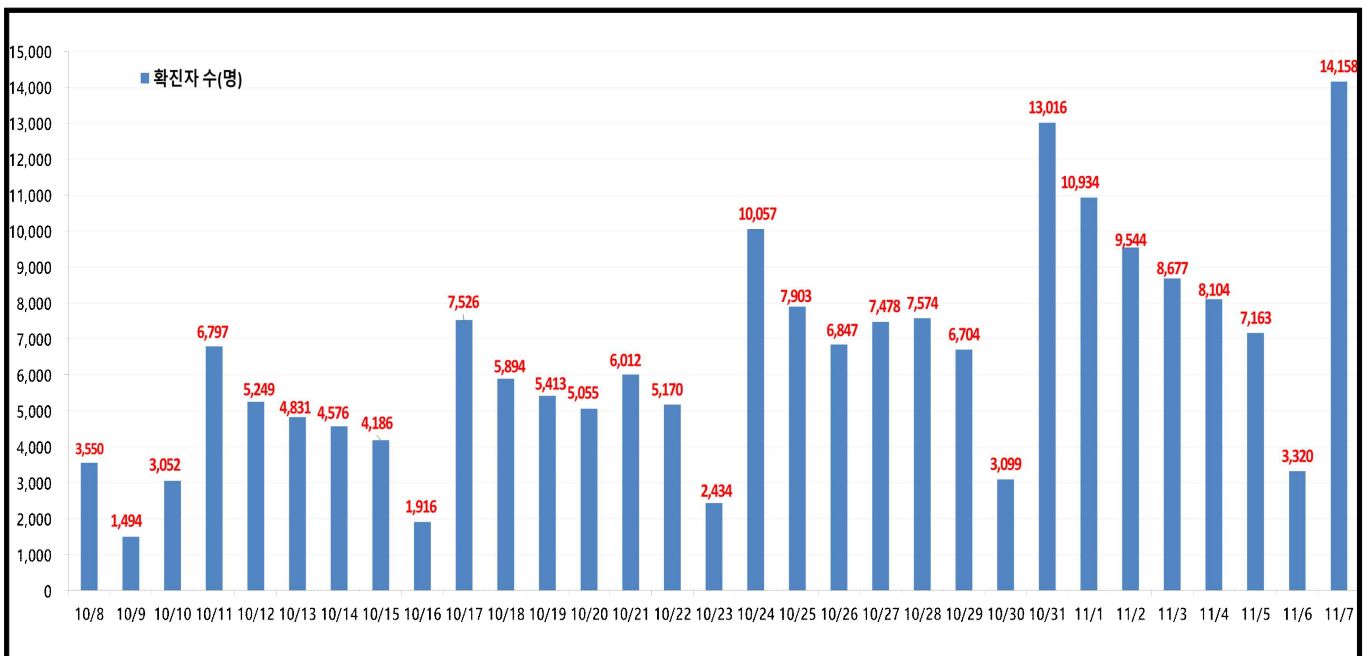
신종 코로나바이러스감염증-19 상황판

구분	확진환자 현황		
	서울시	전 국	전세계
확진자	5,065,477 14,158	25,919,183 62,273	632,940,472
사망자	5,629 3	29,420 30	6,601,690

- 1) 서울시의 경우, '서울시 코로나19 발생동향' '22. 11. 08. 0시 기준
- 2) 질병청 공식발표 5,065,477명 (11. 08. 00:00 기준)
- 3) 전 세계의 경우, '2019-nCoV Global Cases (by Johns Hopkins CSSE)' '22. 11. 08. 13시 기준

서울시 현황

- 서울시 신규 확진환자 14,158명, 누적 확진환자는 총 5,065,477명
 - 우리나라 사망자는 총 29,420명, 치명률은 0.11%이며, 서울시 사망자는 5,629명, 치명률은 0.11%으로 전국 대비 동일하게 나타남
- 주요 발생원인별 현황 (2022. 11. 08. 0시 기준)
 - 병원·요양시설(24): 금천구 소재 요양시설 관련('22.11.) 7, 도봉구 소재 요양시설 관련('22.11.) 3, 강서구 소재 요양병원 관련('22.10.(2)) 3, 은평구 소재 요양시설 관련('22.11.) 2 등
 - 기타확진자접촉(26): 기타 확진자 접촉 26
 - 해외유입(1): 해외입국 내국인 1(독일 1)
- 일일 확진환자 현황

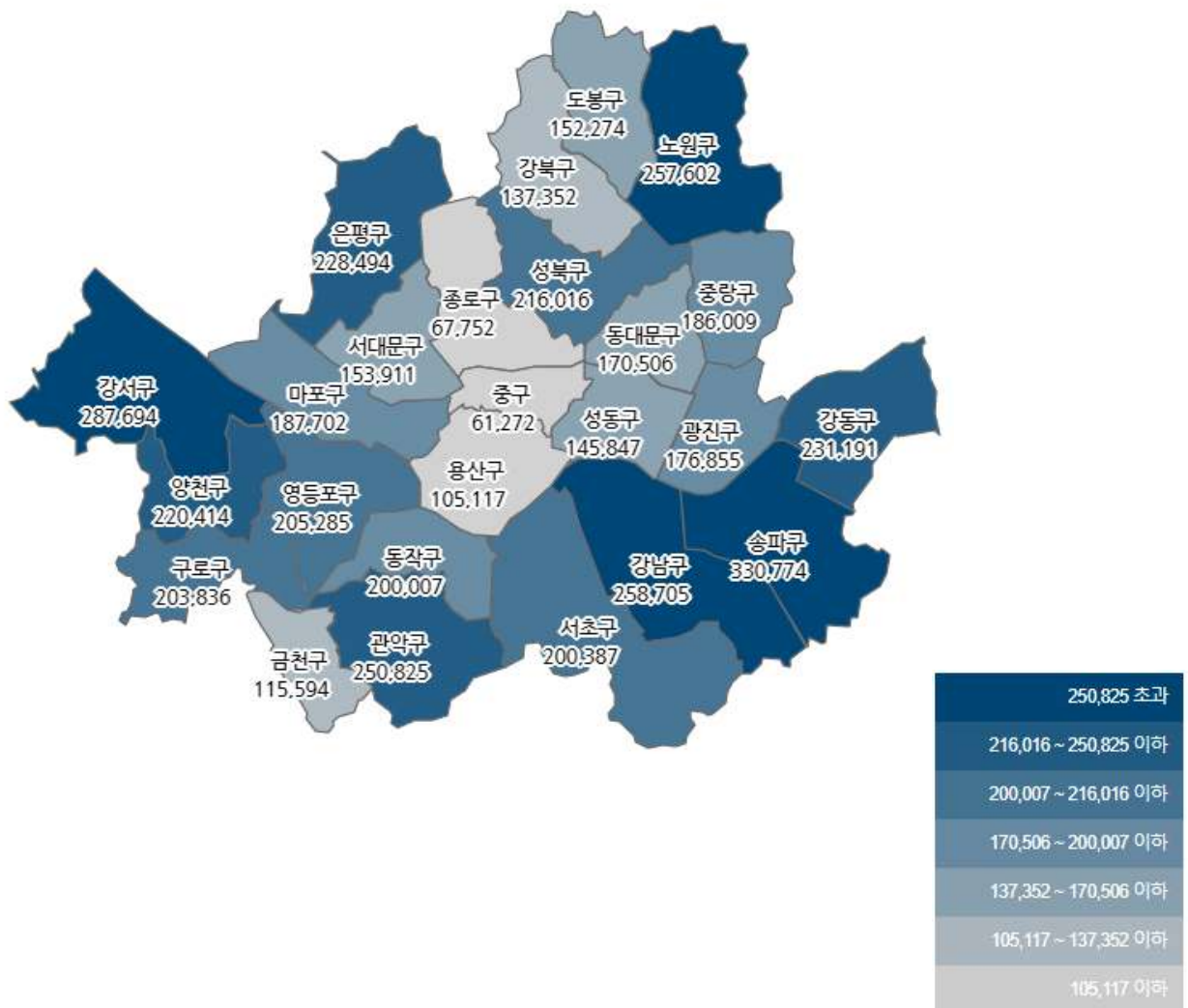


● 서울시 자치구별 확진환자 발생 현황

- 서울시 전체 확진자는 총 5,065,477명

거주지 기준(명): 송파 330,774, 강서 287,694, 강남 258,705, 노원 257,602, 관악 250,825, 강동 231,191, 은평 228,494, 양천 220,414, 성북 216,016, 영등포 205,285, 구로 203,836, 서초 200,387, 동작 200,007, 마포 187,702, 중랑 186,009, 광진 176,855, 동대문 170,506, 서대문 153,911, 도봉 152,274, 성동 145,847, 강북 137,352, 금천 115,594, 용산 105,117, 종로구 67,752, 중구 61,272, 기타 314,056 (타시도 이관 등)

구분	합계	종로구	중구	용산구	성동구	광진구	동대문	중랑구	성북구	강북구	도봉구	노원구	은평구	서대문	마포구	양천구	강서구	구로구	금천구	영등포	동작구	관악구	서초구	강남구	송파구	강동구	기타
전일누계	5,051,319	67,807	61,118	104,883	145,444	176,372	170,042	185,479	215,320	136,988	151,816	256,834	277,876	153,445	187,154	219,883	266,892	203,288	115,339	204,773	199,478	250,225	199,998	288,019	329,829	230,519	313,088
11.7. 증가	14,158	245	154	284	403	483	464	530	696	394	458	768	618	486	548	581	802	548	285	572	529	600	439	686	945	672	968
합계	5,065,477	67,752	61,272	105,117	145,847	176,855	170,506	186,009	216,016	137,352	152,274	257,602	278,494	153,911	187,702	220,414	267,694	203,836	115,594	205,285	200,007	250,825	200,387	287,705	330,774	231,191	314,056

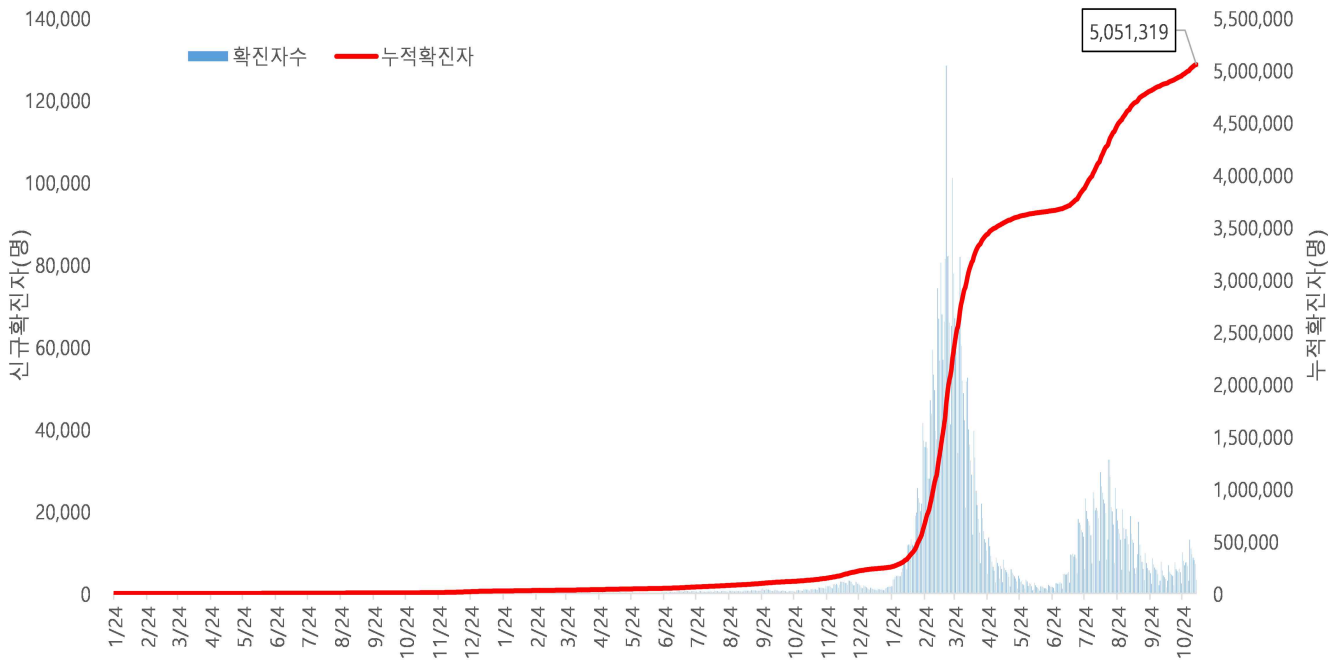


서울시 자치구별 확진자 총 누계 현황

● 서울시 코로나19 발생 현황 (2022. 11. 06. 24시 기준)

- 확진자 일별 발생 추이 및 누적 현황

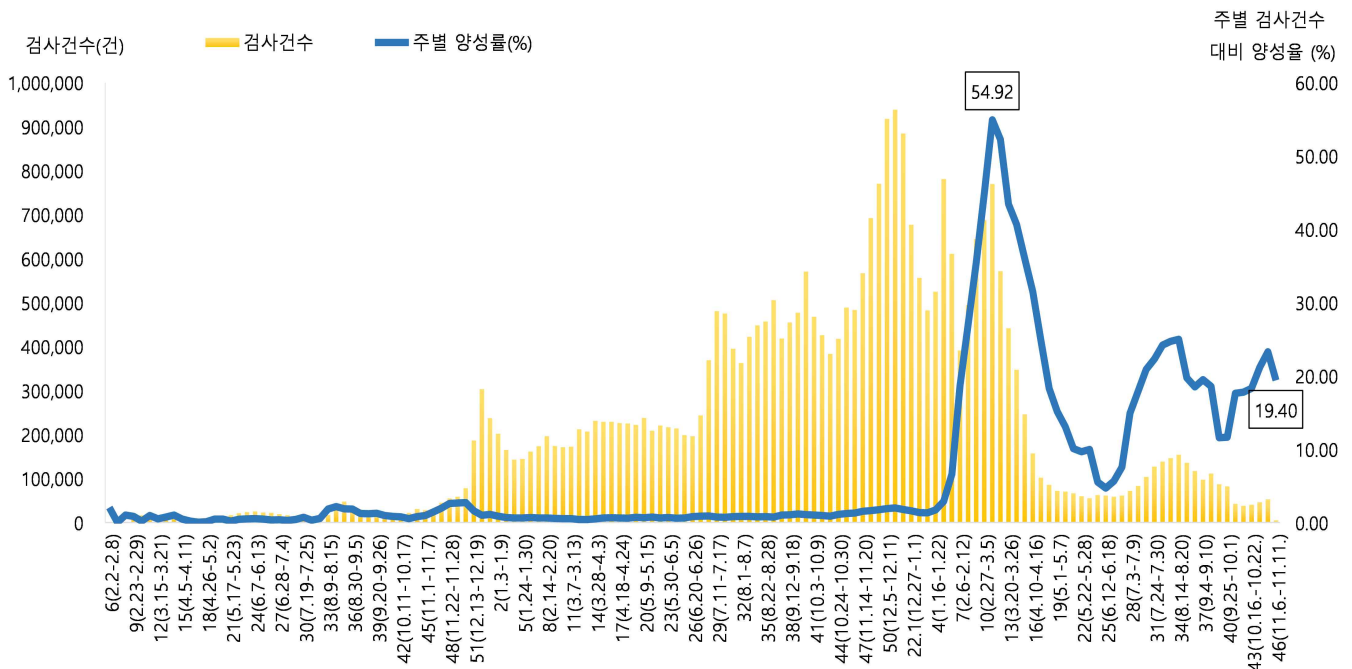
* 신규 확진자 3,320명, 누적 환자 총 5,051,319명



<서울시 코로나19 신규 확진자 일별 발생추이 및 누적 현황(명, 보고일 기준)>

- 주별 PCR 검사건수 및 확진환자 양성률

* 금주 4,901건 중 951명 확진, 검사 수 대비 양성률 19.40%



서울시 코로나19 확진자 주별 검사현황 및 양성률

● 서울시 코로나19 사망자 현황 (2022. 11. 06. 24시 기준)

- 서울시 코로나19 누적 확진자 총 5,032,737명 중 사망 5,622명(0.11%)임

서울시 코로나19 사망자 일반적 특성표

(단위: 명)

구분		계	
총계		5,622	100.0%
성별	남	3,055	54.3%
	여	2,567	45.7%
연령*	0~9세	5	0.1%
	10~19세	4	0.1%
	20-29세	21	0.4%
	30-39세	36	0.6%
	40-49세	97	1.7%
	50-59세	292	5.2%
	60-69세	810	14.4%
	70-79세	1,533	27.3%
	≥ 80세	2,823	50.2%
	< 65세	779	13.9%
	≥ 65세	4,843	86.1%
진단소요일**	증상-확진	평균	2.7
		최대	90.0
		최소	0.0
	증상-사망	평균	15.3
		최대	125.0
		최소	0.0
	확진-사망	평균	11.9
		최대	166.0
		최소	0.0

※ 연령* 설정 시 사망당시 연령으로 산출

※ 진단소요일** 설정 시 사후에 확진된 590명은 제외하고 산출

● 인구학적 특성별 발생 현황 (2022. 11. 06. 24시 기준)

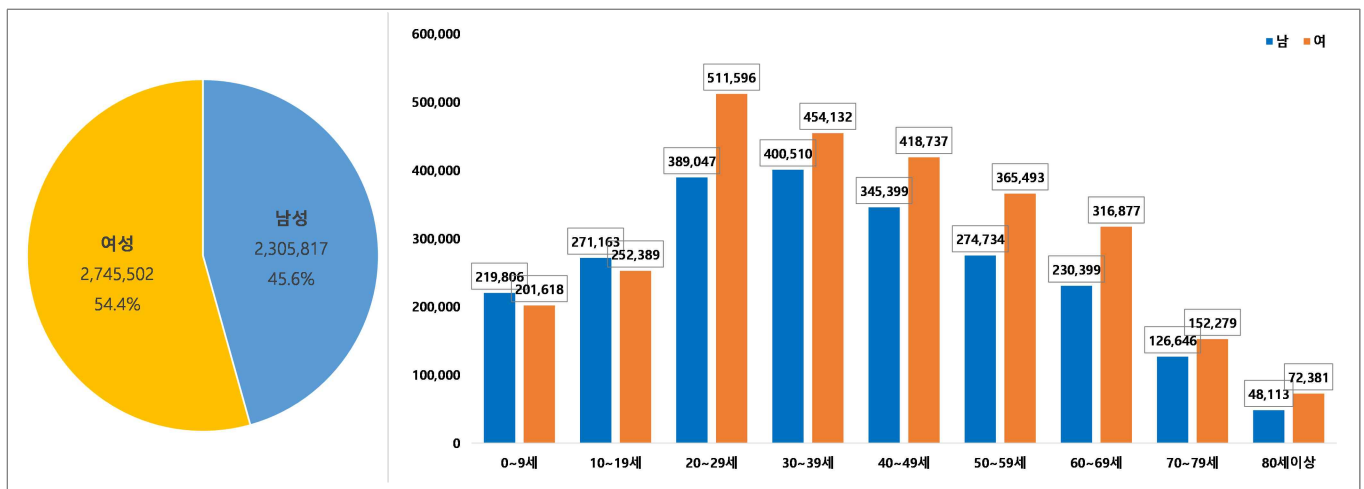
- (누적) 여성이 54.4%로 남성보다 높음, 20-50대가 62.5%임
- (최근 3개월) 일별 확진자수는 8,744.17명 → 5,393.26명 → 7,957.00명이며, 10만명당 확진자수는 2,774.79명 → 1,768.49명 → 505.00명임

(단위: 명, %)

구분		누적	9월 (9.1.-9.30.)	10월 (10.1.-10.31.)	11월 (11.1.-11.6.)
확진자수		5,051,319 (100.0)	262,325 (100.0)	167,191 (100.0)	47,742 (100.0)
일별 확진자수		4,962.00	8,744.17	5,393.26	7,957.00
10만명당 확진자수		53,431.18	2,774.79	1,768.49	505.00
성별	남성	2,305,817 (45.6)	114,890 (43.8)	71,284 (42.6)	20,086 (42.1)
	여성	2,745,502 (54.4)	147,435 (56.2)	95,907 (57.4)	27,656 (57.9)
연령	0-9	421,424 (8.4)	18,364 (7.0)	8,956 (5.3)	2,455 (5.1)
	10-19	523,552 (10.4)	28,204 (10.8)	17,208 (10.3)	4,564 (9.6)
	20-29	900,643 (17.8)	39,710 (15.1)	25,903 (15.5)	7,806 (16.4)
	30-39	854,642 (16.9)	40,904 (15.6)	27,897 (16.7)	8,028 (16.8)
	40-49	764,136 (15.1)	38,155 (14.5)	24,925 (14.9)	6,979 (14.6)
	50-59	640,227 (12.7)	33,994 (13.0)	22,335 (13.4)	6,513 (13.6)
	60-69	547,276 (10.8)	32,725 (12.5)	20,894 (12.5)	5,921 (12.4)
	70-79	278,925 (5.5)	20,584 (7.8)	12,900 (7.7)	3,625 (7.6)
	80이상	120,494 (2.4)	9,685 (3.7)	6,173 (3.7)	1,851 (3.9)
사망자		5,626 (0.11)	240 (0.09)	116 (0.07)	19 (0.04)

※ 치명률= 사망자수/확진자수 × 100 ※ 인구 10만명당 발생률은 통계청에서 제공하는 2021년 행정구역별 연앙인구 기준.

- 성별·연령별 분포 현황



< 성별·연령별 분포 >

- 최근 4주간 주별 발생현황(보고일 기준)

(단위: 명, %)

구분		10월 3주 (10.16.-10.22.)	10월 4주 (10.23.-10.29.)	11월 1주 (10.30.-11.5.)	11월 2주 中 1일 (11.6.)
계		36,986	48,997	60,537	3,320
10만명당 확진자수		391.2	518.3	640.3	35.1
일평균 확진자수		5,283.7	6,999.6	8,648.1	3,320.0
성별	남성	15,892 (43.0)	20,487 (41.8)	25,593 (42.3)	1,516 (45.7)
	여성	21,094 (57.0)	28,510 (58.2)	34,944 (57.7)	1,804 (54.3)
연령	0-9	1,890 (4.9)	2,494 (5.2)	3,088 (5.1)	206 (6.2)
	10-19	3,763 (10.2)	5,066 (10.3)	6,027 (10.0)	334 (10.1)
	20-29	5,472 (14.8)	7,555 (15.4)	9,928 (16.4)	502 (15.1)
	30-39	6,270 (17.0)	8,201 (16.7)	10,309 (17.0)	571 (17.2)
	40-49	5,505 (14.9)	7,483 (15.3)	8,971 (14.8)	557 (16.8)
	50-59	5,199 (14.1)	6,515 (13.3)	8,128 (13.4)	433 (13.0)
	60-69	4,725 (12.8)	6,137 (12.5)	7,316 (12.1)	366 (11.0)
	70-79	2,871 (7.8)	3,672 (7.5)	4,490 (7.4)	228 (6.9)
	80이상	1,291 (3.5)	1,874 (3.8)	2,280 (3.8)	123 (3.7)
65세 이상		6,398 (17.3)	8,392 (17.1)	10,124 (16.7)	524 (15.8)
사망자 총계		18 (0.05)	21 (0.04)	29 (0.05)	0 (0.00)
무증상자		8,628 (23.3)	11,259 (23.0)	14,260 (23.6)	777 (23.4)

● 자치구별 발생 현황(발생구 기준) (2022. 11. 06. 24시 기준)

- 송파구 발생이 6.5%(329,829명)로 가장 높았으며, 강서구 5.7%(286,892명), 강남구 5.1%(258,019명) 순이었음
- 인구 10만명당 확진자수는 영등포구가 54,964.85명으로 가장 많았고, 광진구 52,028.60명, 동작구 52,007.33명 순이었음

구분	누적			금일 신규		
	확진자수(명)	분율(%)	10만명당 확진자수*	확진자수(명)	분율(%)	10만명당 확진자수*
종로구	67,507	(1.3)	47,284.74	34	(1.0)	23.82
중구	61,118	(1.2)	50,749.60	34	(1.0)	28.23
용산구	104,833	(2.1)	48,003.64	70	(2.1)	32.05
성동구	145,444	(2.9)	50,955.57	87	(2.6)	30.48
광진구	176,372	(3.5)	52,028.60	106	(3.2)	31.27
동대문구	170,042	(3.4)	50,748.81	116	(3.5)	34.62
중랑구	185,479	(3.7)	47,974.93	88	(2.7)	22.76
성북구	215,320	(4.3)	50,330.87	129	(3.9)	30.15
강북구	136,958	(2.7)	45,767.31	92	(2.8)	30.74
도봉구	151,816	(3.0)	47,771.75	81	(2.4)	25.49
노원구	256,834	(5.1)	50,136.01	213	(6.4)	41.58
은평구	227,876	(4.5)	48,497.00	216	(6.5)	45.97
서대문구	153,425	(3.0)	50,611.18	94	(2.8)	31.01
마포구	187,154	(3.7)	51,384.95	139	(4.2)	38.16
양천구	219,833	(4.4)	49,245.96	170	(5.1)	38.08
강서구	286,892	(5.7)	50,189.81	213	(6.4)	37.26
구로구	203,288	(4.0)	51,226.30	73	(2.2)	18.40
금천구	115,309	(2.3)	50,507.78	67	(2.0)	29.35
영등포구	204,713	(4.1)	54,964.85	103	(3.1)	27.66
동작구	199,478	(3.9)	52,007.33	121	(3.6)	31.55
관악구	250,225	(5.0)	51,678.29	141	(4.2)	29.12
서초구	199,948	(4.0)	48,597.71	157	(4.7)	38.16
강남구	258,019	(5.1)	49,093.18	229	(6.9)	43.57
송파구	329,829	(6.5)	50,325.22	214	(6.4)	32.65
강동구	230,519	(4.6)	50,544.76	142	(4.3)	31.14

※ 분율=자치구 확진자 수/서울시 확진자 수×100

※ 인구 10만명당 확진자수는 통계청에서 제공하는 2021년 행정구역별 연앙인구를 기준으로 함

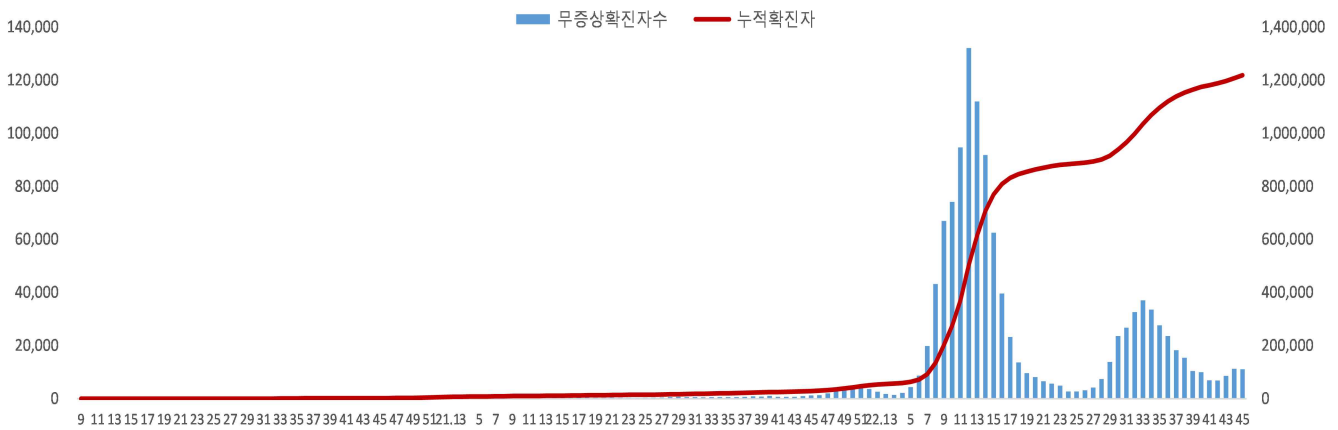
● 무증상자 발생현황 (2022. 11. 06. 24시 기준)

- 누적 무증상자는 24.2%(1,222,421명)이며, 남성이 53.4%로 여성보다 높음
- 무증상 확진자 중 20-50대가 63.0%이며, 사망 2,153명(10세 미만 3명, 10대 3명, 20대 10명, 30대 18명, 40대 48명, 50대 124명, 60대 281명, 70대 542명, 80세 이상 1,124명)임 - 치명률 0.18% (80세 이상 3.21%)

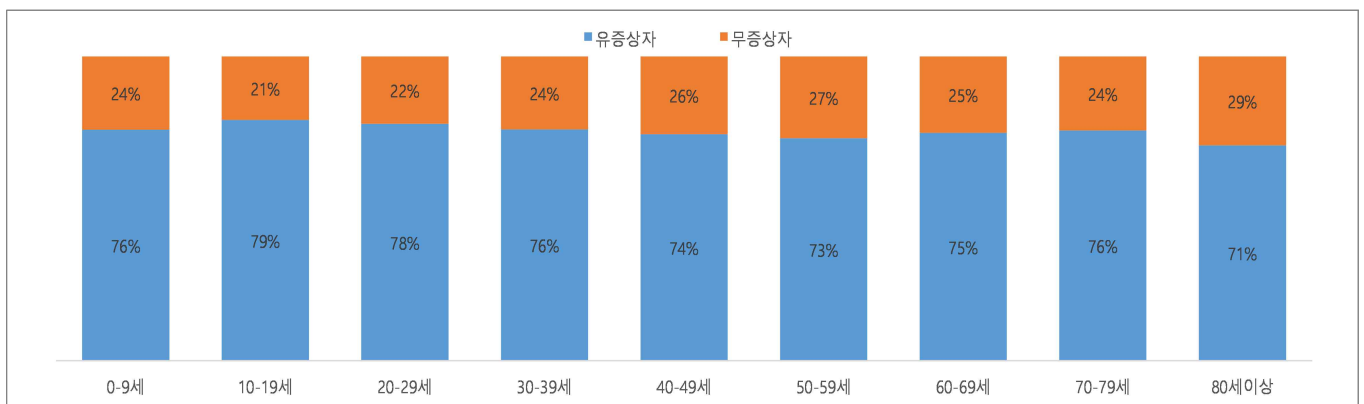
(단위: 명, %)

구분		무증상자	사망자
계		1,222,421 (100.0)	2,153 (0.18)
성별	남성	652,576 (53.4)	1,139 (0.17)
	여성	569,845 (46.6)	1,014 (0.18)
연령	0-9	101,499 (8.2)	3 (0.00)
	10-19	109,133 (8.9)	3 (0.00)
	20-29	200,033 (16.4)	10 (0.00)
	30-39	205,034 (16.8)	18 (0.01)
	40-49	195,360 (16.0)	48 (0.02)
	50-59	171,967 (14.1)	124 (0.07)
	60-69	136,873 (11.2)	281 (0.21)
	70-79	67,558 (5.5)	542 (0.80)
80이상	34,964 (2.9)	1,124 (3.21)	

※ 치명률= 사망자수/무증상 확진자수×100; 확진 당시 기초역학조사서 상 무증상자



<서울시 코로나19 주별 무증상 확진자 누적 현황(명, 보고일 기준)>



<서울시 코로나19 연령별 무증상 확진자 현황>

● **총괄 선별진료소 검체 운영 현황 (2022. 11. 07. 19시 서울시 일일상황보고 기준)**

(단위 : 건)

구 분	총 누계	주간 계	11.1.(화)	11.2.(수)	11.3.(목)	11.4.(금)	11.5.(토)	11.6.(일)	11.7.(월)
계	16,595,878	43,913	8,419	6,318	6,024	6,505	4,471	2,308	9,868
평 균	240,520.0	636.4	122.0	91.6	87.3	94.3	64.8	33.4	143.0

● **보건소 선별진료소(25개 자치구) 검체 검사 현황**

(단위 : 건)

구 분	총 누계	주간 계	11.1.(화)	11.2.(수)	11.3.(목)	11.4.(금)	11.5.(토)	11.6.(일)	11.7.(월)
계	13,745,917	39,433	7,493	5,604	5,550	6,097	4,061	2,049	8,579
평 균	549,837	1,577.3	299.7	224.2	222.0	243.9	162.4	82.0	343.2
최고	강남구	강동구	서대문구	성동구	노원구	강동구	성동구	송파구	성동구
	1,138,003	3,858	713	931	616	1,662	262	196	674
최저	양천구	종로구	종로구	종로구	강북구	중 구	중 구	종로구	종로구
	265,570	525	77	64	72	81	45	0	121

● **의료기관 선별진료소(44개소) 검체 검사 현황**

(단위 : 건)

구분	총 누계	주간 계	11.1.(화)	11.2.(수)	11.3.(목)	11.4.(금)	11.5.(토)	11.6.(일)	11.7.(월)
계	2,849,961	4,480	926	714	474	408	410	259	1,289
평균	63,332	99.6	20.6	15.9	10.5	9.1	9.1	5.8	28.6
최고	아산 병원	고려대안암 병원	세브란스 병원	고려대안암 병원	고려대안암 병원	고려대안암 병원	강남성심 병원	삼육서울 병원	연세대세브란스병원
	643,852	56	54	51	44	25	16	25	88
최저	동부 병원	서울대병원 외 22개소	순천향병원 외 9개소	순천향병원 외 10개소	국립중앙의료원 외 12개소	서울대병원 외 24개소	서울의료원 외 13개소	순천향병원 외 17개소	순천향병원 외 17개소
	2,298	0	0	0	0	0	0	0	0

※ 의료기관 선별실적 24시 기준으로 수정 반영

해외 현황

● 국외 발생 현황

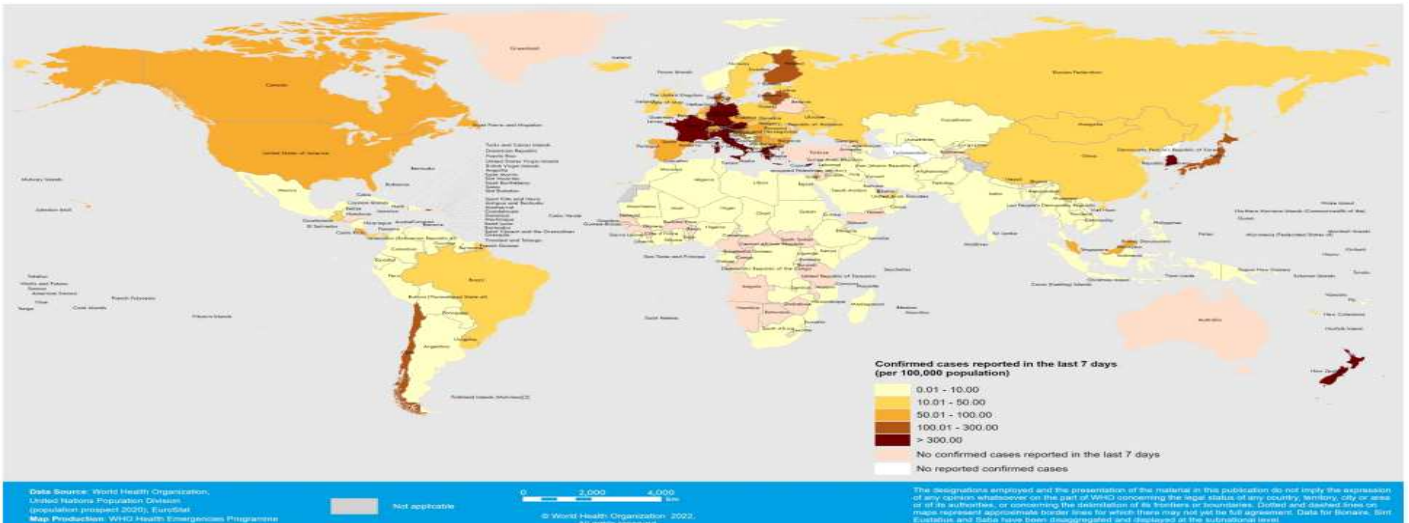
- 11. 08. 09시 까지 보고된 국외 총 확진자수는 **604,412,050명**으로 전일대비 **0.09%** 증가함
- 이 중 **6,548,790명** 사망하여 치명률은 **1.08%**로 확인됨

국외 코로나19 치명률 현황 (2022. 11. 08. 9시 최신기준) (출처) [질병관리청](#)

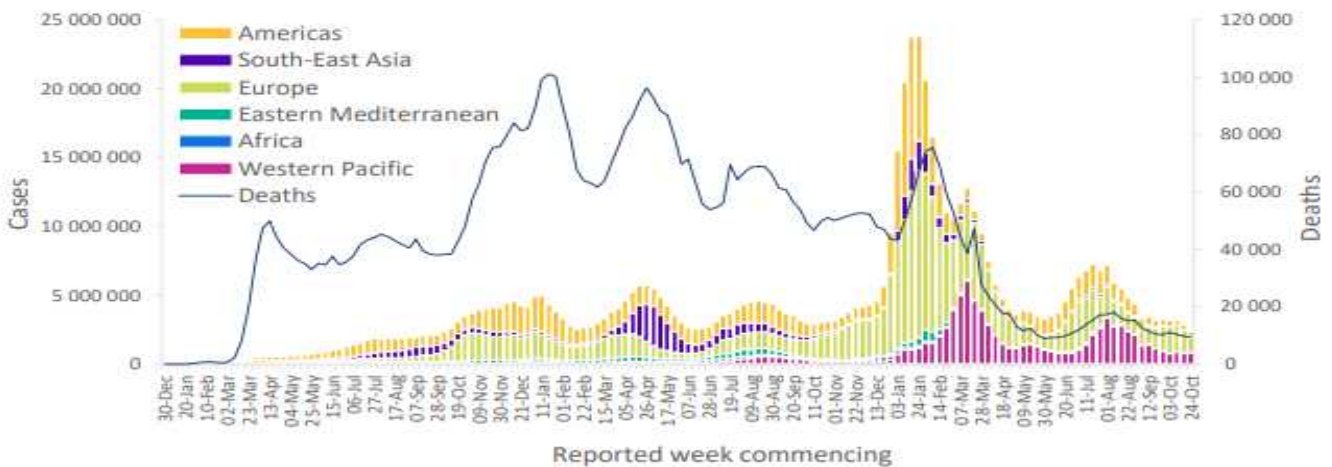
국가 및 지역	확진자수(%)		사망자수(%)		치명률(%)	증가율(%) *전일 대비
아시아	121,165,262	20.05%	1,090,470	16.65%	0.90%	0.20%
중동	25,537,513	4.23%	316,714	4.84%	1.24%	0.03%
아메리카	178,349,770	29.51%	2,847,217	43.48%	1.60%	0.00%
유럽	254,908,496	42.17%	2,084,728	31.83%	0.82%	0.10%
오세아니아	12,396,209	2.05%	18,731	0.29%	0.15%	0.16%
아프리카	8,683,275	1.44%	173,352	2.65%	2.00%	0.05%
기타	3,371,525	0.56%	17,578	0.27%	0.52%	0.00%
전세계	604,412,050	100.00%	6,548,790	100.00%	1.08%	0.09%

* 치명률=사망자수/확진자수*100, *증가율=(당일확진자-전일확진자)/전일확진자*100

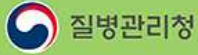
- ※ '21.6.19부터 WHO 전 세계 주말 발생동향이 월요일(제네바 기준)에 게시되어 국외발생현황도 2.14일부터 월요일부터 금요일까지 제공됨을 알려드립니다.
- ※ 통계방식 변경(21.9.23.부터 적용): WHO Dashboard 통계자료 사용. 단, 한국은 보도참고자료, 중국은 중국위생건강위원회 자료 적용
- ※ 통계방식 변경(22.3.21.부터 적용): 홍콩정부의 확진자 집계 변경에 따라 Our world in data 자료 참고(추후 집계방식 변동에 따라 재변동 가능)
- ※ 최근(22.2월~3월) 전 세계 환자 재증가 등 유행 상황 변동으로 출처원(WHO 등)의 자료 불안정, 이를 감안한 자료해석 필요



국가별 지난 7일간 확진자 발생현황 (2022. 10. 30. 기준) (출처) [WHO Situation Report](#)



코로나19 주별 발생 현황 (2022. 10. 30. 기준) (출처) [WHO Situation Report](#)



올해도 꼭 인플루엔자 예방접종 하세요!

만 13세 이하 어린이




• 2022-2023절기 어린이 인플루엔자 국가예방접종 지원 안내 •

- | 지원대상 |** 생후 6개월 ~ 만 13세 어린이 (2009.1.1. ~ 2022.8.31. 출생)
※ 실제 생년월일과 주민등록상 생년월일이 상이한 어린이는 실제 생년월일 기준
- | 지원기간 |** **2회 접종대상자** 2022.9.21.(수) ~ 2023.4.30.(일)
1회 접종대상자 2022.10.5.(수) ~ 2023.4.30.(일)
※ 예방접종 일정 및 접종횟수는 예진 의사와 상담 필요
- | 접종기관 |** 지정의료기관 및 보건소
※ 예방접종도우미 누리집에서 확인 가능 (보건소는 방문 전 확인 필수)

의료기관 방문 시 지켜주세요!

- 1 건강상태가 좋은날 예방접종 하기
- 2 보호자와 접종대상자 모두 마스크 착용
- 3 손소독 등 개인위생 수칙 준수
- 4 대상자, 보호자는 코로나19 증상 있을 시 내원 전 알리기
- 5 접종 후 현장에서 20~30분 머무르며 이상반응 관찰 후 귀가

예방접종도우미 바로가기

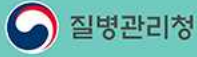


검색창에 '예방접종도우미'를 검색해주세요.



바로가기 QR코드 스캔
<https://nip.kdca.go.kr/>





올해도 꼭 인플루엔자 예방접종 하세요!

만 65세 이상 어르신



• 2022-2023절기 어르신 인플루엔자 국가예방접종 지원 안내 •

| 지원대상 |

- 만 75세 이상 (1947.12.31. 이전 출생자)
- 만 70~74세 (1948.1.1. ~ 1952.12.31. 출생자)
- 만 65~69세 (1953.1.1. ~ 1957.12.31. 출생자)

| 지원기간 |

- 2022.10.12.(수) ~ 2022.12.31.(토)
- 2022.10.17.(월) ~ 2022.12.31.(토)
- 2022.10.20.(목) ~ 2022.12.31.(토)

| 접종기관 | 지정의료기관 및 보건소

※ 예방접종도우미 누리집에서 확인 가능 (보건소는 방문 전 확인 필수)

의료기관 방문 시 지켜주세요!

- 건강상태가 좋은날 예방접종 하기
- 보호자와 접종대상자 모두 마스크 착용
- 손소독 등 개인위생 수칙 준수
- 대상자, 보호자는 코로나19 증상 있을 시 내원 전 알리기
- 접종 후 현장에서 20~30분 머무르며 이상반응 관찰 후 귀가

예방접종도우미 바로가기



예방접종도우미

검색창에 '예방접종도우미'를 검색해주세요.



바로가기 QR코드 스캔

<https://nip.kdca.go.kr/>





한 번의 예방접종으로 엄마와 아기 모두 지켜요!

임신부 누구나



• 2022-2023절기 임신부 인플루엔자 국가예방접종 지원 안내 •

- | 지원대상 |** 임신 여부를 확인한 임신부 (산모수첩 등)
※ 임신부 인플루엔자 예방접종은 임신 주수에 상관없이 접종 가능합니다.
- | 지원기간 |** 2022. 10. 5.(수) ~ 2023. 4. 30.(일)
- | 접종기관 |** 지정의료기관 및 보건소
※ 예방접종도우미 누리집에서 확인 가능 (보건소는 방문 전 확인 필수)

의료기관 방문 시 지켜주세요!

- 1 건강상태가 좋은날 예방접종 하기
- 2 보호자와 접종대상자 모두 마스크 착용
- 3 손소독 등 개인위생 수칙 준수
- 4 대상자, 보호자는 코로나19 증상 있을 시 내원 전 알리기
- 5 접종 후 현장에서 20~30분 머무르며 이상반응 관찰 후 귀가

예방접종도우미 바로가기

예방접종도우미

검색창에 '예방접종도우미'를 검색해주세요.

바로가기 QR코드 스캔

<https://nip.kdca.go.kr/>

