

# 서울시 코로나19 대응 주요소식

THE DAILY NEWS REVIEW

2022. 09. 06. 화요일



# 1. 코로나19 발생 현황

## 신종 코로나바이러스감염증-19 상황판

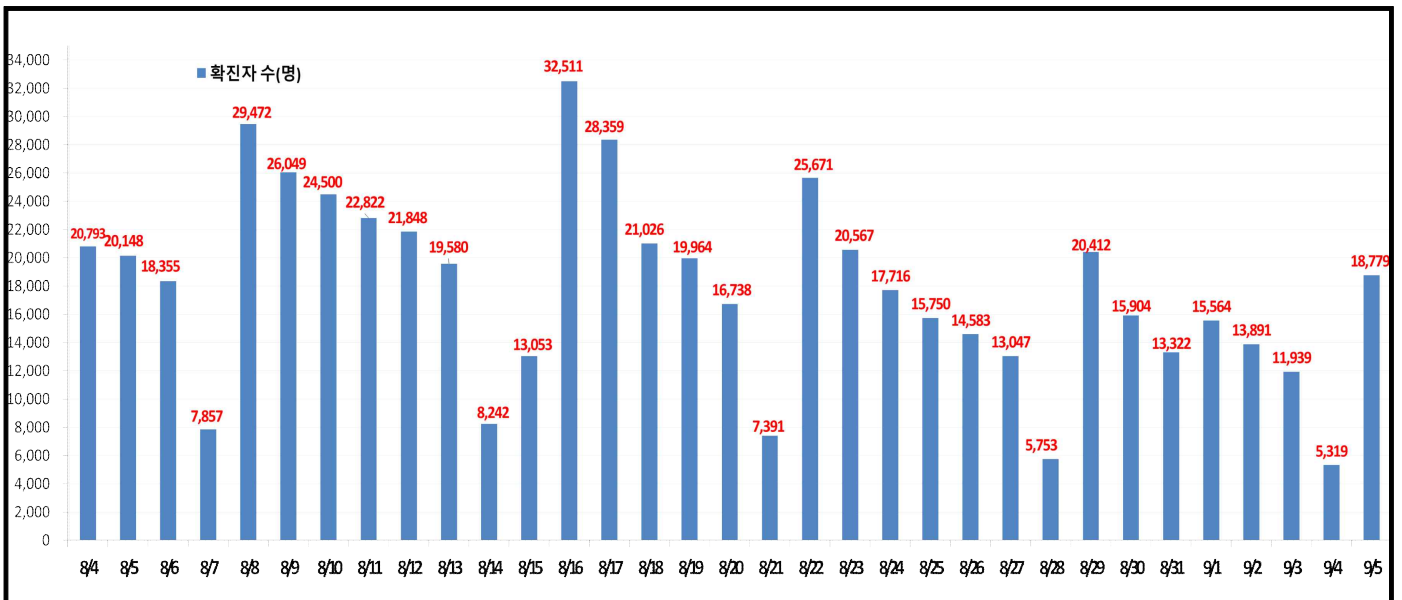
구분	확진환자 현황		
	서울시	전 국	전세계
확진자	4,639,649* 18,779	23,706,477 99,837	605,416,504
사망자	5,300 4	27,193 44	6,503,195

- 1) 서울시의 경우, '서울시 코로나19 발생동향' '22. 09. 06. 0시 기준
- 2) 질병청 공식발표 4,639,649명 (09. 06. 00:00 기준) / \*시스템 오신고 통계조정 (-35)
- 3) 전 세계의 경우, '2019-nCoV Global Cases (by Johns Hopkins CSSE)' '22. 09. 06. 09시 기준

### 서울시 현황

- 서울시 신규 확진환자 18,779명, 누적 확진환자는 총 4,639,649명
- 우리나라 사망자는 총 27,193명, 치명률은 0.11%이며, 서울시 사망자는 5,300명, 치명률은 0.11%으로 전국 대비 동일하게 나타남
- 주요 발생원인별 현황 (2022. 09. 06. 0시 기준)
  - 병원·요양시설(22): 도봉구 소재 정신병원 관련('22.8.) 17, 서초구 소재 요양병원 관련('22.8.(2)) 2, 양천구 소재 요양시설 관련('22.8.(2)) 1, 노원구 소재 요양시설 관련('22.8.) 1 등
  - 기타확진자접촉(29): 기타 확진자 접촉 29
  - 해외유입(4): 해외입국 내국인 4(베트남2, 미국1 등)

### 일일 확진환자 현황

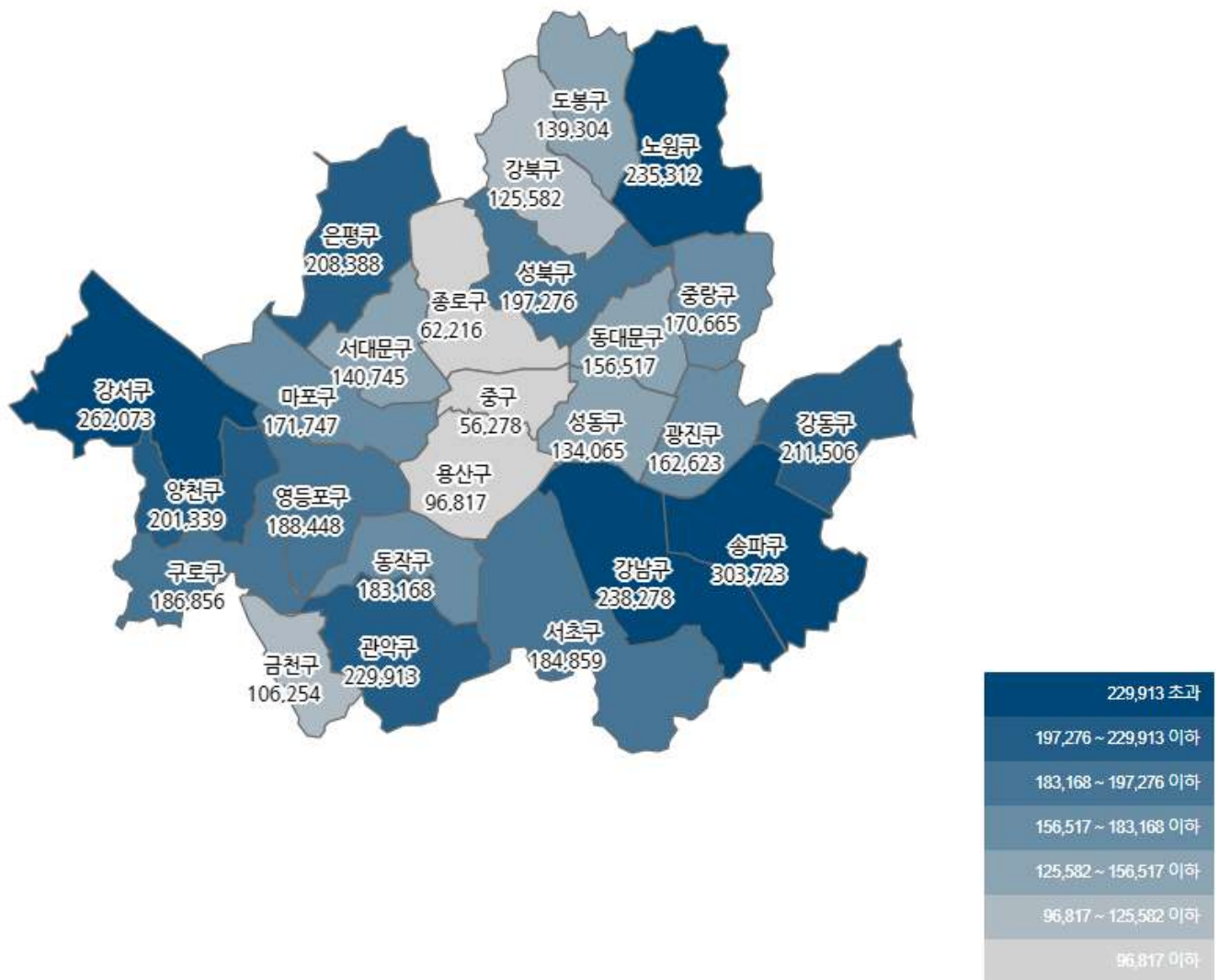


● 서울시 자치구별 확진환자 발생 현황

- 서울시 전체 확진자는 총 4,693,649명

거주지 기준(명): 송파 303,703 강서 262,073, 강남 238,278, 노원 235,312, 관악 229,913, 강동 211,506, 은평 208,388, 양천 201,339, 성북 197,276, 영등포 188,448, 구로 186,856, 서초 184,859, 동작 183,168, 마포 171,747, 중랑 170,665, 광진 162,623, 동대문 156,517, 서대문 140,745, 도봉 139,304, 성동 134,065, 강북 125,582, 금천 106,254, 용산 96,817 종로구 62,216, 중구 56,278, 기타 285,697 (타시도 이관 등)

구분	합계	종로구	중구	용산구	성동구	광진구	동대문	중랑구	성북구	강북구	도봉구	노원구	은평구	서대문	마포구	양천구	강서구	구로구	금천구	영등포	동작구	관악구	서초구	강남구	송파구	강동구	기타
전일누계	4,620,870	61,952	56,080	96,473	133,569	161,995	155,874	169,909	196,479	125,032	138,655	234,429	207,670	140,164	171,043	200,511	260,970	186,969	105,720	187,668	182,377	228,960	184,224	237,421	302,362	210,694	284,650
9.5. 증가	18,779	254	198	344	496	628	643	756	797	550	649	883	718	581	704	828	1,108	887	534	780	791	933	635	857	1,351	822	1,047
합계	4,639,649	62,216	56,278	96,817	134,065	162,623	156,517	170,665	197,276	125,582	139,304	235,312	208,388	140,745	171,747	201,339	262,073	186,856	106,254	188,448	183,168	223,913	184,859	238,278	303,723	211,506	285,697

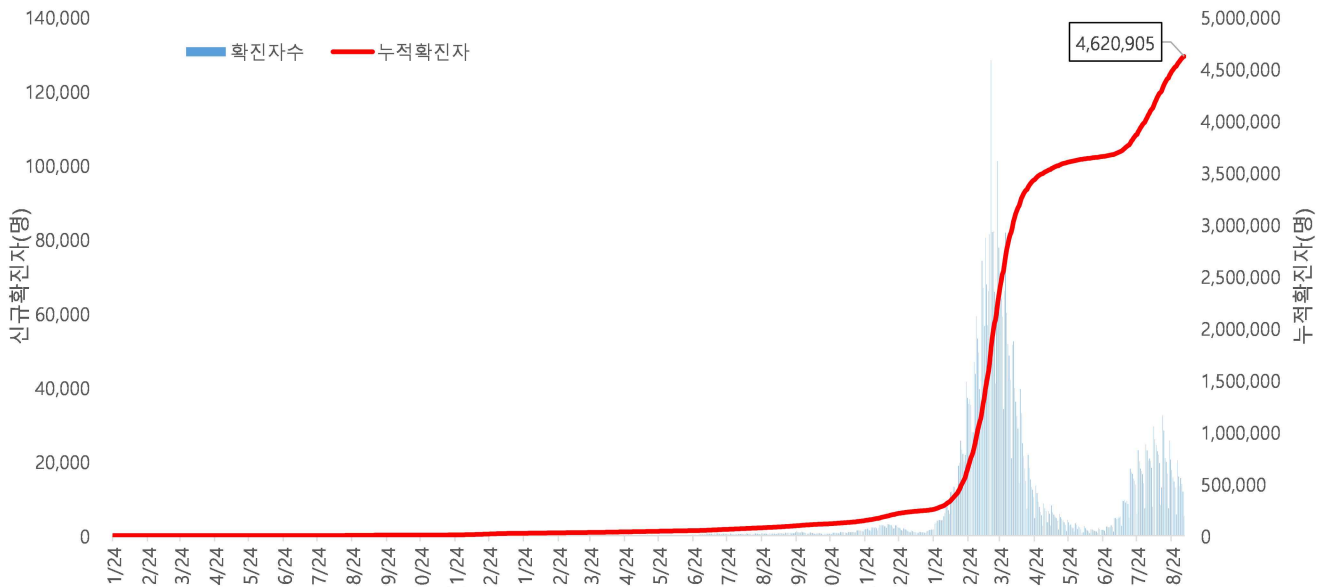


서울시 자치구별 확진자 총 누계 현황

● 서울시 코로나19 발생 현황 (2022. 09. 04. 24시 기준)

- 확진자 일별 발생 추이 및 누적 현황

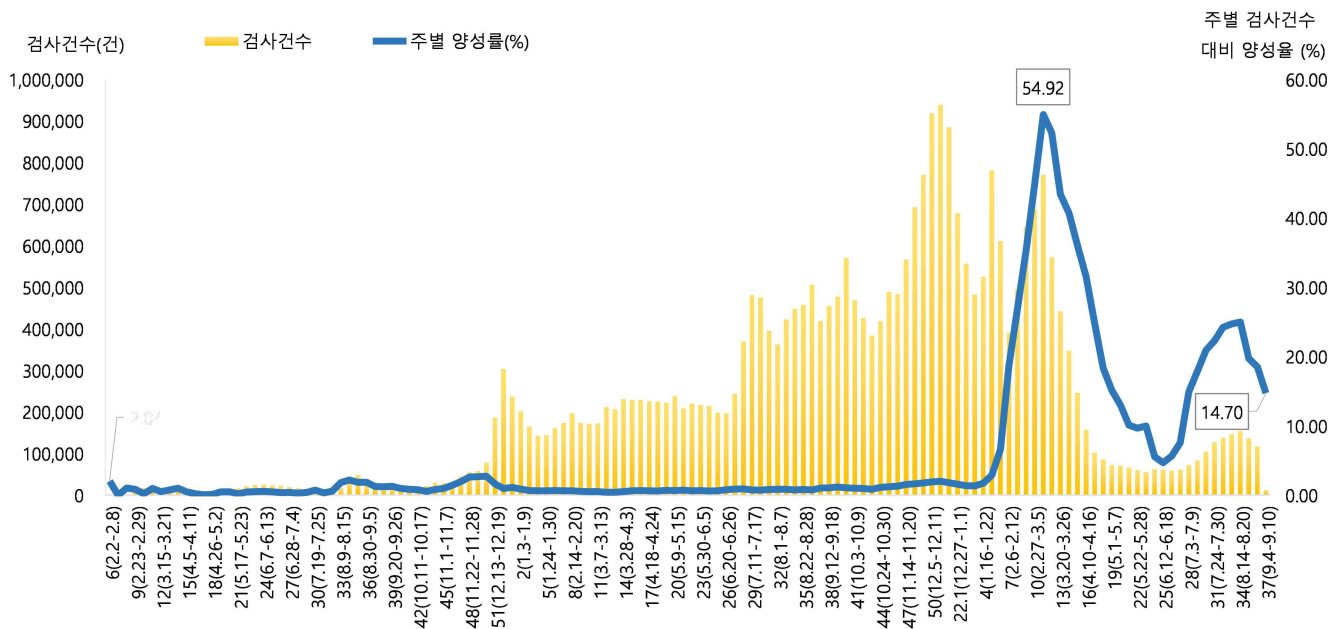
\* 신규 확진자 5,319명, 누적 환자 총 4,620,905명



<서울시 코로나19 신규 확진자 일별 발생추이 및 누적 현황(명, 보고일 기준)>

- 주별 PCR 검사건수 및 확진환자 양성률

\* 금주 12,317건 중 1,811명 확진, 검사 수 대비 양성률 14.70%



서울시 코로나19 확진자 주별 검사현황 및 양성률

● 서울시 코로나19 사망자 현황 (2022. 09. 04. 24시 기준)

- 서울시 코로나19 누적 확진자 총 4,620,905명 중 사망 5,296명(0.11%)임

서울시 코로나19 사망자 일반적 특성표

(단위: 명)

구분		계	
총계		5,296	100.0%
성별	남	2,874	54.3%
	여	2,422	45.7%
연령*	0~9세	5	0.1%
	10~19세	4	0.1%
	20~29세	19	0.4%
	30~39세	32	0.6%
	40~49세	91	1.7%
	50~59세	275	5.2%
	60~69세	765	14.4%
	70~79세	1,458	27.5%
	≥ 80세	2,647	50%
	< 65세	735	13.9%
	≥ 65세	4,561	86.1%
진단소요일**	증상-확진	평균	2.7
		최대	90.0
		최소	0.0
	증상-사망	평균	15.6
		최대	125.0
		최소	0.0
	확진-사망	평균	12.1
		최대	166.0
		최소	0.0

※ 연령\* 설정 시 사망당시 연령으로 산출

※ 진단소요일\*\* 설정 시 사후에 확진된 568명은 제외하고 산출

● 인구학적 특성별 발생 현황 (2022. 09. 04. 24시 기준)

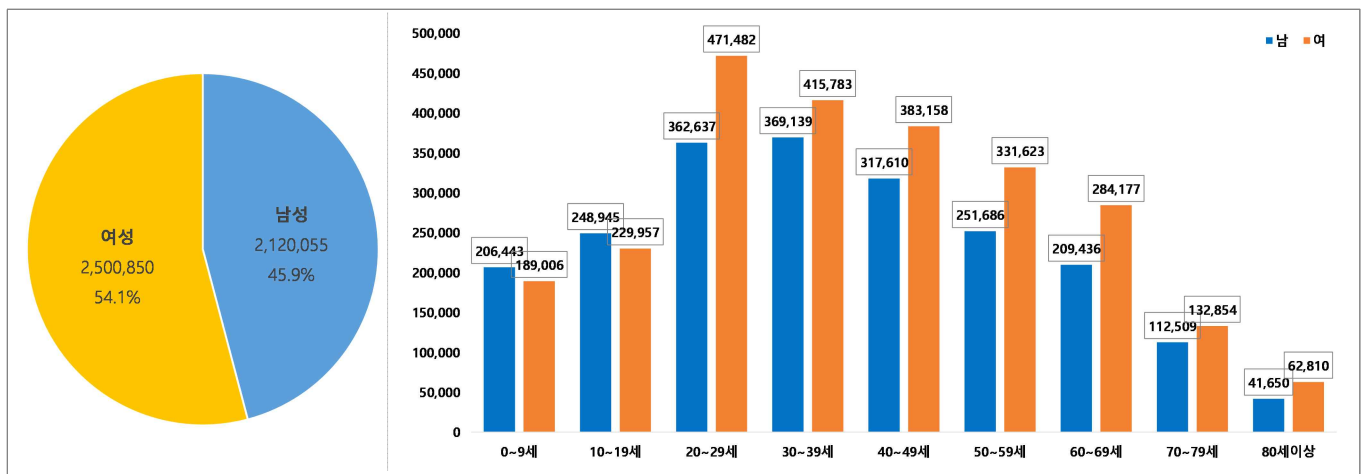
- (누적) 여성이 54.1%로 남성보다 높음, 20-50대가 62.9%임
- (최근 3개월) 일별 확진자수는 10,216.65명 → 19,008.42명 → 11,680.25명이며, 10만명당 확진자수는 3,350.12명 → 6,233.01명 → 494.20명임

(단위: 명, %)

구분		누적	7월 (7.1.-7.31.)	8월 (8.1.-8.31.)	9월 (9.1.-9.4.)
확진자수		4,620,905 (100.0)	316,716 (100.0)	589,261 (100.0)	46,721 (100.0)
일별 확진자수		4,838.64	10,216.65	19,008.42	11,680.25
10만명당 확진자수		48,878.41	3,350.12	6,233.01	494.20
성별	남성	2,120,055 (45.9)	138,515 (43.7)	258,974 (43.9)	20,426 (43.7)
	여성	2,500,850 (54.1)	178,201 (56.3)	330,287 (56.1)	26,295 (56.3)
연령	0-9	395,449 (8.4)	20,864 (6.7)	40,033 (6.7)	3,796 (8.1)
	10-19	478,902 (10.4)	36,208 (11.4)	52,556 (8.9)	5,325 (11.4)
	20-29	834,119 (18.1)	69,718 (22.0)	105,192 (17.9)	6,871 (14.7)
	30-39	784,922 (17.0)	58,064 (18.3)	100,323 (17.0)	7,089 (15.2)
	40-49	700,768 (15.2)	46,995 (14.8)	85,902 (14.6)	6,679 (14.3)
	50-59	583,309 (12.6)	38,449 (12.1)	79,138 (13.4)	5,909 (12.6)
	60-69	493,613 (10.7)	27,253 (8.6)	69,284 (11.8)	5,867 (12.6)
	70-79	245,363 (5.3)	13,789 (4.4)	39,281 (6.7)	3,538 (7.6)
	80이상	104,460 (2.3)	5,376 (1.7)	17,552 (3.0)	1,647 (3.5)
사망자		5,296 (0.11)	79 (0.02)	281 (0.05)	45 (0.10)

※ 치명률= 사망자수/확진자수 × 100 ※ 인구 10만명당 발생률은 통계청에서 제공하는 2021년 행정구역별 연앙인구 기준.

- 성별·연령별 분포 현황



< 성별/연령별 분포 >

- 최근 4주간 주별 발생현황(보고일 기준)

(단위: 명, %)

구분		8월 3주 (8.14.-8.20.)	8월 4주 (8.21.-8.27.)	8월 5주 (8.28.-9.3.)	9월 1주 中 1일 (9.4.)
계		139,893	114,725	96,794	5,319
10만명당 확진자수		1,479.7	1,213.5	1,023.9	56.3
일평균 확진자수		19,984.7	16,389.3	13,827.7	5,319.0
성별	남성	61,593 (44.0)	50,538 (44.1)	42,510 (43.9)	2,443 (45.9)
	여성	78,300 (56.0)	64,187 (55.9)	54,284 (56.1)	2,876 (54.1)
연령	0-9	9,625 (6.9)	8,594 (7.6)	7,334 (7.5)	502 (9.4)
	10-19	12,153 (8.7)	11,407 (9.9)	10,250 (10.6)	658 (12.4)
	20-29	25,086 (17.9)	19,030 (16.6)	14,600 (15.1)	833 (15.7)
	30-39	23,979 (17.1)	18,977 (16.5)	15,250 (15.8)	859 (16.1)
	40-49	20,267 (14.5)	16,281 (14.2)	14,084 (14.6)	791 (14.9)
	50-59	18,565 (13.3)	14,920 (13.0)	12,614 (13.0)	602 (11.3)
	60-69	16,519 (11.8)	13,801 (12.0)	12,005 (12.4)	570 (10.7)
	70-79	9,496 (6.8)	7,925 (6.9)	7,258 (7.5)	355 (6.7)
	80이상	4,203 (3.0)	3,790 (3.3)	3,399 (3.5)	149 (2.8)
65세 이상		21,317 (15.2)	17,995 (15.7)	16,260 (16.8)	780 (14.7)
사망자 총계		57 (0.04)	68 (0.06)	88 (0.09)	6 (0.11)
무증상자		33,525 (24.0)	27,683 (24.1)	24,798 (25.6)	1,505 (28.3)

● 자치구별 발생 현황(발생구 기준) (2022. 09. 04. 24시 기준)

- 송파구 발생이 6.5%(302,366명)로 가장 높았으며, 강서구 5.6%(260,972명), 강남구 5.1%(237,425명) 순이었음
- 인구 10만명당 확진자수는 영등포구가 50,389.12명으로 가장 많았고, 광진구 47,788.06명, 동작구 47,548.80명 순이었음

구분	누적			금일 신규		
	확진자수(명)	분율(%)	10만명당 확진자수*	확진자수(명)	분율(%)	10만명당 확진자수*
종로구	61,963	(1.3)	43,401.49	76	(1.4)	53.23
중구	56,080	(1.2)	46,566.28	47	(0.9)	39.03
용산구	96,473	(2.1)	44,175.55	92	(1.7)	42.13
성동구	133,570	(2.9)	46,795.57	116	(2.2)	40.64
광진구	161,997	(3.5)	47,788.06	189	(3.6)	55.75
동대문구	155,874	(3.4)	46,520.39	179	(3.4)	53.42
중랑구	169,909	(3.7)	43,947.68	144	(2.7)	37.25
성북구	196,480	(4.3)	45,927.04	187	(3.5)	43.71
강북구	125,033	(2.7)	41,782.33	119	(2.2)	39.77
도봉구	138,656	(3.0)	43,630.71	167	(3.1)	52.55
노원구	234,432	(5.1)	45,762.96	301	(5.7)	58.76
은평구	207,671	(4.5)	44,196.93	370	(7.0)	78.74
서대문구	140,164	(3.0)	46,236.70	166	(3.1)	54.76
마포구	171,045	(3.7)	46,962.07	186	(3.5)	51.07
양천구	200,511	(4.3)	44,917.54	256	(4.8)	57.35
강서구	260,972	(5.6)	45,655.28	342	(6.4)	59.83
구로구	185,970	(4.0)	46,862.36	165	(3.1)	41.58
금천구	105,720	(2.3)	46,307.59	115	(2.2)	50.37
영등포구	187,671	(4.1)	50,389.12	200	(3.8)	53.70
동작구	182,377	(3.9)	47,548.80	191	(3.6)	49.80
관악구	228,982	(5.0)	47,291.03	261	(4.9)	53.90
서초구	184,227	(4.0)	44,776.70	242	(4.5)	58.82
강남구	237,425	(5.1)	45,174.76	307	(5.8)	58.41
송파구	302,366	(6.5)	46,134.93	363	(6.8)	55.39
강동구	210,685	(4.6)	46,195.86	253	(4.8)	55.47

※ 분율=자치구 확진자 수/서울시 확진자 수×100

※ 인구 10만명당 확진자수는 통계청에서 제공하는 2021년 행정구역별 연앙인구를 기준으로 함



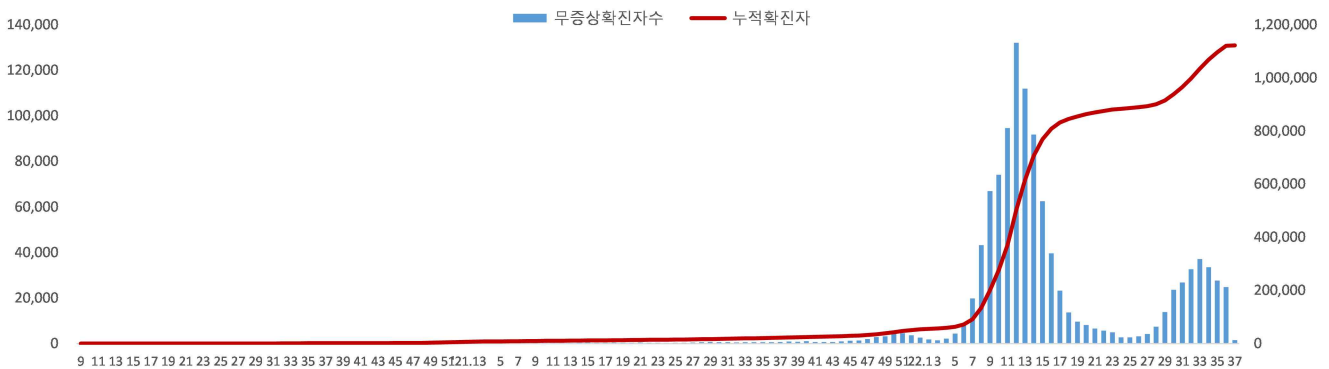
● 무증상자 발생현황 (2022. 09. 04. 24시 기준)

- 누적 무증상자는 24.3%(1,122,375명)이며, 남성이 53.6%로 여성보다 높음
- 무증상 확진자 중 20-50대가 63.0%이며, 사망 2,046명(10세 미만 3명, 10대 3명, 20대 9명, 30대 16명, 40대 45명, 50대 117명, 60대 263명, 70대 519명, 80세 이상 1,071명)임 - 치명률 0.18% (80세 이상 3.40%)

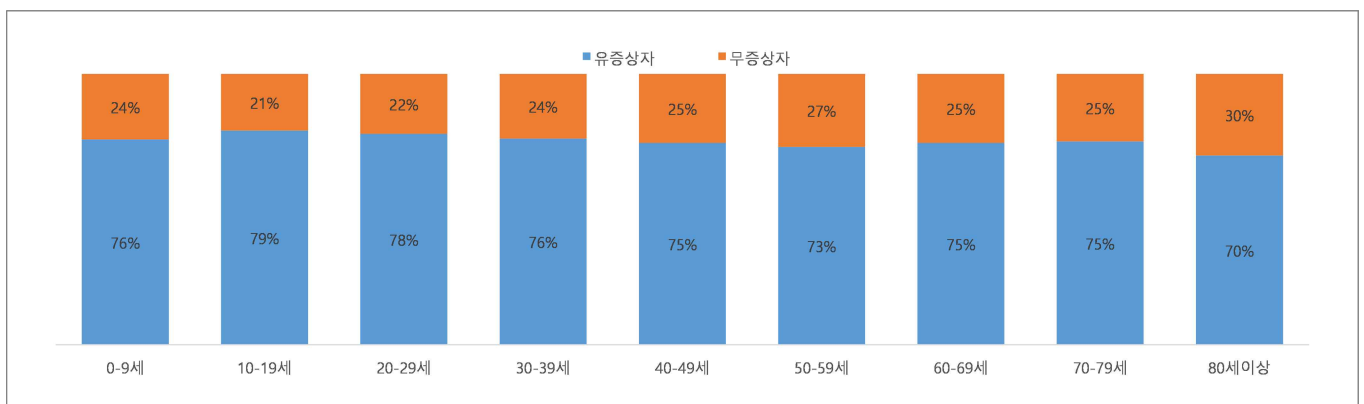
(단위: 명, %)

구분		무증상자	사망자
계		1,122,375 (100.0)	2,046 (0.18)
성별	남성	602,004 (53.6)	1,086 (0.18)
	여성	520,371 (46.4)	960 (0.18)
연령	0-9	95,649 (8.5)	3 (0.00)
	10-19	100,477 (9.0)	3 (0.00)
	20-29	184,553 (16.4)	9 (0.00)
	30-39	187,292 (16.7)	16 (0.01)
	40-49	178,574 (15.9)	45 (0.03)
	50-59	157,308 (14.0)	117 (0.07)
	60-69	125,800 (11.2)	263 (0.21)
	70-79	61,256 (5.5)	519 (0.85)
	80이상	31,466 (2.8)	1,071 (3.40)

※ 치명률= 사망자수/무증상 확진자수×100; 확진 당시 기초역학조사서 상 무증상자



<서울시 코로나19 주별 무증상 확진자 누적 현황(명, 보고일 기준)>



<서울시 코로나19 연령별 무증상 확진자 현황>

● **총괄 선별진료소 검체 운영 현황** (2022. 09. 05. 19시 서울시 일일상황보고 기준)

(단위 : 건)

구 분	총 누계	주간 계	8.30.(화)	8.31.(수)	9.1.(목)	9.2.(금)	9.3.(토)	9.4.(일)	9.5.(월)
계	16,137,499	85,577	14,291	13,070	12,578	12,080	11,058	6,408	16,092
평 균	233,876.8	1,240.2	207.1	189.4	182.3	175.1	160.3	92.9	233.2

● **보건소 선별진료소(25개 자치구) 검체 검사 현황**

(단위 : 건)

구 분	총 누계	주간 계	8.30.(화)	8.31.(수)	9.1.(목)	9.2.(금)	9.3.(토)	9.4.(일)	9.5.(월)
계	13,321,554	78,208	12,483	12,039	11,523	11,034	10,185	5,863	15,081
평 균	532,862.2	3,128.3	499.3	481.6	460.9	441.4	407.4	234.5	603.2
최고	강남구	강남구	강남구	성동구	강남구	강남구	성동구	송파구	강남구
	1,107,781	5,915	1,008	915	922	773	799	690	1,240
최저	양천구	종로구	강북구	강북구	강북구	강북구	종로구	종로구	강북구
	251,883	1,582	246	215	203	227	179	0	296

● **의료기관 선별진료소(44개소) 검체 검사 현황**

(단위 : 건)

구분	총 누계	주간 계	8.30.(화)	8.31.(수)	9.1.(목)	9.2.(금)	9.3.(토)	9.4.(일)	9.5.(월)
계	2815,945	7,369	1,808	1,031	1,055	1,046	873	545	1,011
평균	62,576.6	164	40.2	22.9	23.4	23.2	19.4	12.1	22.5
최고	아산 병원	고대안암 병원	희명 병원	고대안암 병원	고대안암 병원	강북삼성 병원	고대안암 병원	고대안암 병원	고대안암 병원
	642,757	584	147	103	78	33	104	93	99
최저	동부병원	순천향병원 외 6개소	순천향병원 외 6개소	순천향병원 외 6개소	서울대학교 병원 외 21개소	순천향병원 외 11개소	순천향병원 외 8개소	순천향병원 외 16개소	서울대학교 병원 외 20개소
	2,298	0	0	0	0	0	0	0	0

※ 의료기관 선별실적 24시 기준으로 수정 반영

## ● 국내 코로나19 확진자 현황

### ✓ 연령별 분포 현황

- 09. 06. 0시 기준 국내 확진자 발생 수는 18세 이하 22,526명(22.6%), 60세 이상 22,367명(22.5%)임

### ✓ 지역별 분포 현황

- 전국 확진자 23,706,477명 중 서울 지역 확진자는 4,639,649명으로 19.6%를 차지함

국내 코로나19 확진자 연령별 발생현황 (9. 06. 0시 기준)

구분		8.31	9.1	9.2	9.3	9.4	9.5	9.6
국내 확진자 수		103,462	81,259	89,248	79,410	71,902	37,262	99,564
60세 이상	확진자 수	25,579	20,030	20,912	20,076	18,747	7,658	22,367
	%	24.7	24.6	23.4	25.3	26.1	20.6	22.5
18세 이하	확진자 수	20,388	14,119	20,647	17,191	15,184	9,581	22,526
	%	19.7	17.4	23.1	21.6	21.1	25.7	22.6

\* 연령별 '20.1월 이후 누적 확진자수/연령별 인구('21.12월 행정안전부 주민등록인구현황 기준)

※ 역학조사 결과 변동 가능, 코로나바이러스감염증-19 누리집(ncov.mohw.go.kr)에서 일자별 전체 확진자 현황 다운로드 가능

국내 코로나19 확진자 지역별 발생현황 (9. 06. 0시 기준)

지역	금일 신규		확진자 누계	(%)	인구10만명당 발생률
	국내 발생	해외 유입			
서울	18,775	4	4,639,649	(19.6)	48,790
부산	6,085	1	1,423,578	(6.0)	42,490
대구	5,022	10	1,021,309	(4.3)	42,815
인천	5,898	87	1,364,149	(5.8)	46,268
광주	2,416	13	700,817	(3.0)	48,613
대전	3,256	10	685,605	(2.9)	47,210
울산	1,687	5	514,430	(2.2)	45,866
세종	961	1	184,874	(0.8)	49,711
경기	26,767	16	6,365,891	(26.9)	46,927
강원	2,812	7	691,805	(2.9)	44,966
충북	3,507	17	738,254	(3.1)	46,215
충남	4,463	8	952,786	(4.0)	44,958
전북	3,344	7	801,848	(3.4)	44,875
전남	3,349	1	790,269	(3.3)	43,118
경북	4,265	27	1,062,697	(4.5)	40,459
경남	6,397	20	1,429,999	(6.0)	43,148
제주	560	7	325,546	(1.4)	48,104
검역	0	32	12,971	(0.1)	-
총합계	99,564	273	23,706,477	(100.0)	45,908

※ 지역별 '20.1월 이후 누적 확진자수 / 지역별 인구('21.12월 행정안전부 주민등록인구현황 기준)

※※ 신고 기관 주소 환자 수에 대한 발생률로 실제 해당지역 발생률과 차이가 있음

# 해외 현황

## ● 국외 발생 현황

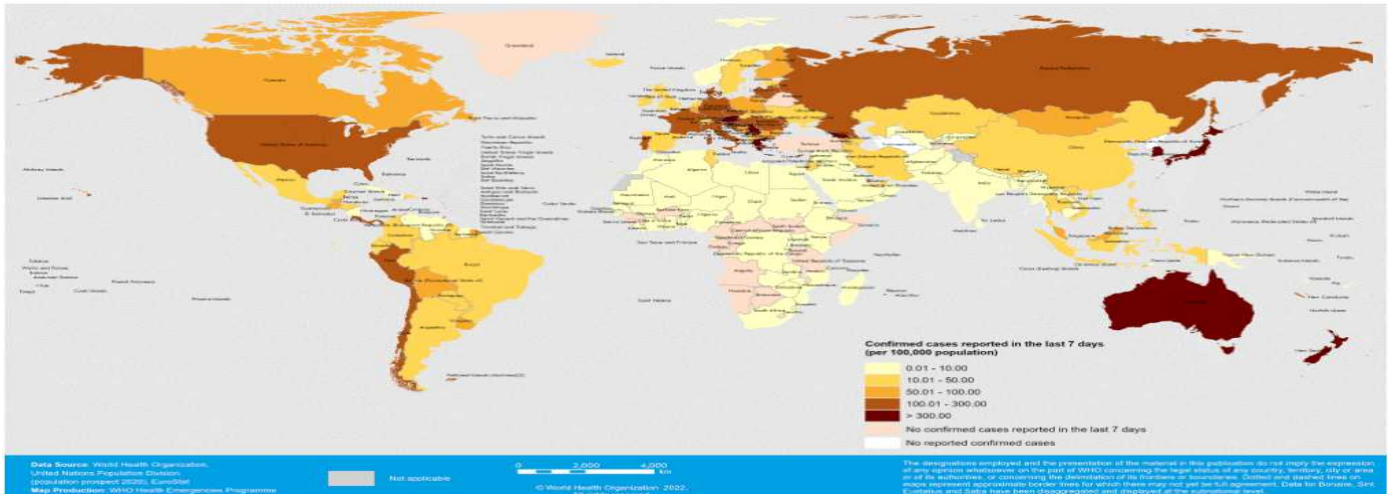
- 09. 05. 09시 까지 보고된 국외 총 확진자수는 **578,510,315명**으로 전일대비 **0.11%** 증가함
- 이 중 **6,448,467명** 사망하여 치명률은 **1.11%**로 확인됨

국외 코로나19 치명률 현황 (2022. 09. 05. 9시 최신기준) (출처) [질병관리청](#)

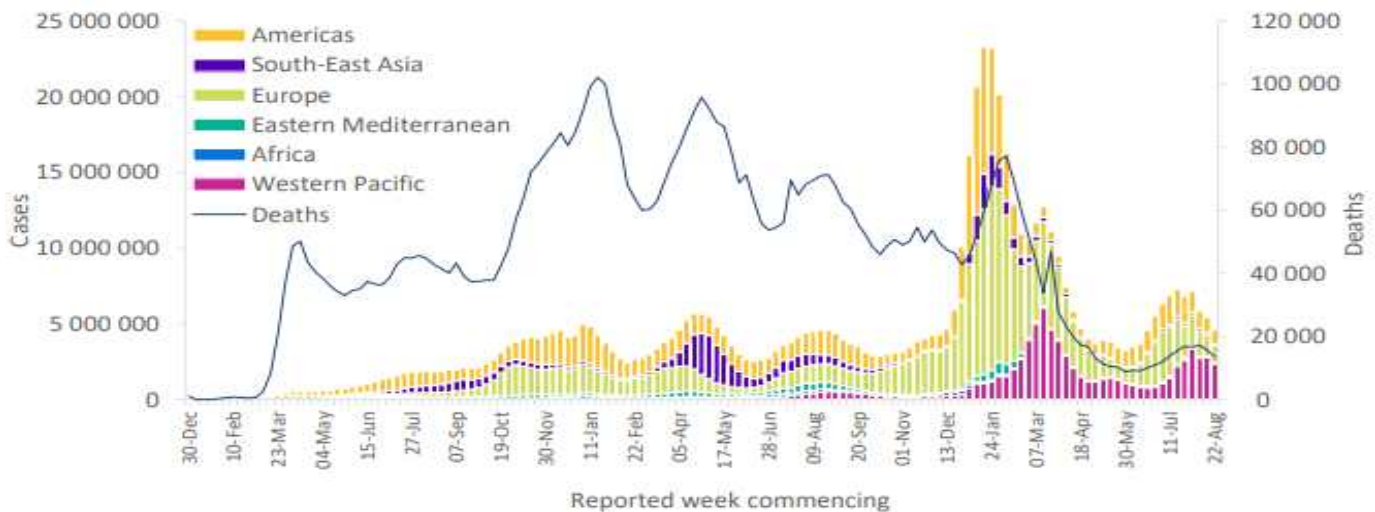
국가 및 지역	확진자수(%)		사망자수(%)		치명률(%)	증가율(%) *전일 대비
아시아	113,567,170	19.63%	1,072,057	16.62%	0.94%	0.27%
중동	25,321,379	4.38%	315,527	4.89%	1.25%	0.00%
아메리카	174,263,424	30.12%	2,810,202	43.58%	1.61%	0.08%
유럽	241,513,861	41.75%	2,042,053	31.67%	0.85%	0.07%
오세아니아	11,948,807	2.07%	18,536	0.29%	0.16%	0.11%
아프리카	8,622,346	1.49%	172,912	2.68%	2.01%	0.02%
기타	3,273,328	0.57%	17,180	0.27%	0.52%	0.31%
전세계	578,510,315	100.00%	6,448,467	100.00%	1.11%	0.11%

\* 치명률=사망자수/확진자수\*100, \*증가율=(당일확진자-전일확진자)/전일확진자\*100

- ※ '21.6.19부터 WHO 전 세계 주말 발생동향이 월요일(제네바 기준)에 게시되어 국외발생현황도 2.14일부터 월요일부터 금요일까지 제공됨을 알려드립니다.
- ※ **통계방식 변경(21.9.23.부터 적용)**: WHO Dashboard 통계자료 사용. 단, 한국은 보도참고자료, 중국은 중국위생건강위원회 자료 적용
- ※ **통계방식 변경(22.3.21.부터 적용)**: 홍콩정부의 확진자 집계 변경에 따라 Our world in data 자료 참고(추후 집계방식 변동에 따라 재변동 가능)
- ※ 최근(22.2월~3월) 전 세계 환자 재증가 등 유행 상황 변동으로 출처원(WHO 등)의 자료 불안정, 이를 감안한 자료해석 필요



국가별 지난 7일간 확진자 발생현황 (2022. 08. 28. 기준) (출처) [WHO Situation Report](#)



코로나19 주별 발생 현황 (2022. 08. 28. 기준) (출처) [WHO Situation Report](#)

방심하는 순간,  
돌아옵니다



## 여름휴가를 안전하게! 다중이용시설 방역수칙

### 관리·운영·종사자는 지켜주세요

- ① **방역 관리** - 방역관리자 지정 및 유증상 종사자는 방역관리자에게 알리고 집에서 쉬도록 조치 (유급휴가, 재택 등 활용)  
- 출입구 등에 방역수칙 게시·안내 (마스크 착용, 1m 이상 거리 유지, 유증상자 이용 자제, 음식물 섭취 장소 등)
- ② **마스크 착용** - 올바른 방법으로 상시 마스크 착용 (밀폐·밀접·밀접 환경 및 감염취약시설에서는 KF80 이상 착용)  
\* 감염취약시설: 코로나19 고위험군이 주로 이용하는 시설  
- 음식물 섭취 공간은 환기 가능한 장소에 마련 (불가피한 상황 외 상시 마스크 착용 안내)
- ③ **사람 간 거리 유지** - 시설 내 밀집도 완화 환경 조성  
(1) 테이블간 1m 이상 간격 유지, (2) 좌석 한 칸 비우기, (3) 칸막이 활용 (4) 기타 다른 일행과의 충분한 거리 유지
- ④ **손 씻기** - 손 소독제 비치 또는 손 씻을 수 있는 공간 마련
- ⑤ **환기 및 소독**
  - 하루에 3회 이상(회당 10분 이상) 주기적으로 환기
  - 지하, 창문이 없는 시설은 출입문 또는 환기 설비를 통한 환기횟수 증가
  - 자동환기시스템 갖춘 경우 외부공기 유입을 최대화해 상시 가동하고 자연환기 병행
  - 냉난방 시 2시간마다 1회(10분 이상) 자연환기
  - 일 1회 이상 소독
  - 공용물품, 출입문, 손잡이, 난간 등 특히 손이 자주 닿는 장소 및 물건 등



### 시설 이용자도 지켜주세요

- ① **게시·안내된 방역수칙 준수** (발열호흡기 증상 시 시설 이용 자제)
- ② **올바른 방법으로 상시 마스크 착용** (3밀 환경 및 감염취약시설에서는 KF80 이상 착용)
- ③ **실내 음식물 섭취 등 마스크 벗는 시간 최소화**  
(음식물 섭취 전후에는 마스크 계속 착용 / 지정된 공간에서 섭취 및 마스크 벗은 상태에서 대화는 자제)
- ④ **타인과 1m 이상 거리 유지** 또는 시설 내 밀집도 조절을 위한 **관리·운영자의 방침 준수**  
(공용 공간은 혼잡한 시간을 피해서 이용)
- ⑤ 공용물품, 출입문, 손잡이 등을 만진 후엔 **손 씻기 또는 손 소독하기**

