

서울시 코로나19 대응 주요소식

THE DAILY NEWS REVIEW

2022. 09. 01. 목요일



1. 코로나19 발생 현황

신종 코로나바이러스감염증-19 상황판

구분	확진환자 현황		
	서울시	전 국	전세계
확진자	4,574,258* 13,325	23,327,897 81,573	602,889,746
사망자	5,251 23	26,876 112	6,494,409

- 1) 서울시의 경우, '서울시 코로나19 발생동향' '22. 09. 01. 0시 기준
- 2) 질병청 공식발표 4,574,258명 (09. 01. 00:00 기준)/ *시스템 오신고 통계조정 (-21)
- 3) 전 세계의 경우, '2019-nCoV Global Cases (by Johns Hopkins CSSE)' '22. 09. 01. 08시 기준

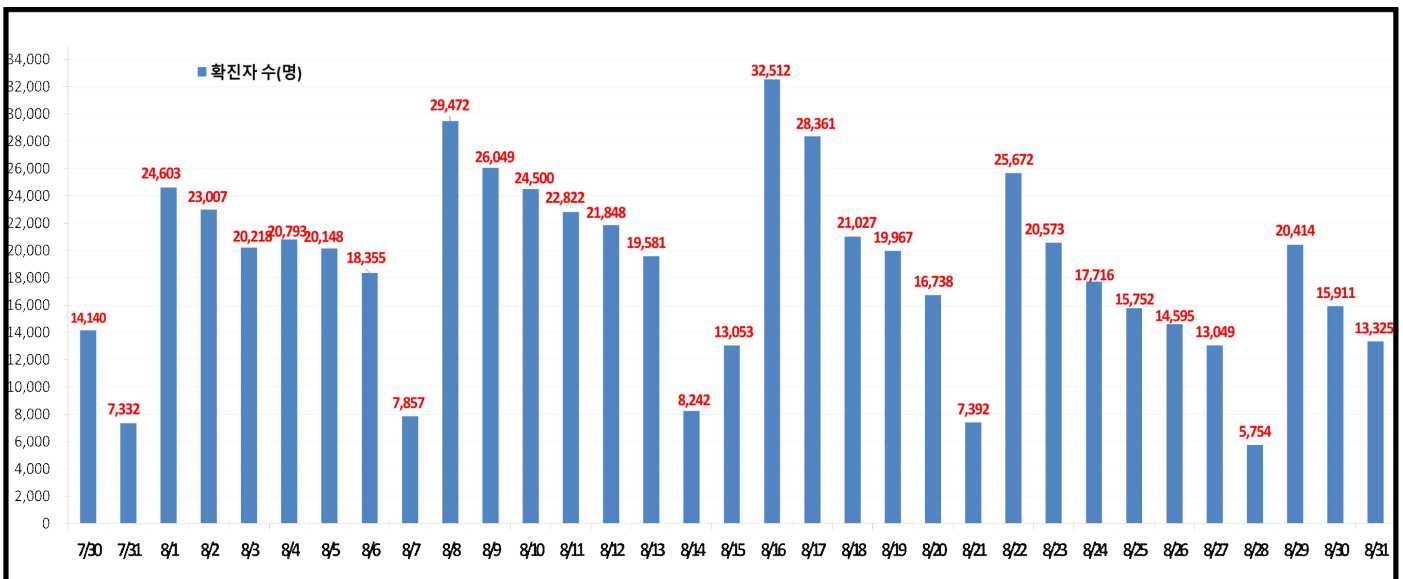
서울시 현황

- 서울시 신규 확진환자 13,325명, 누적 확진환자는 총 4,574,258명
- 우리나라 사망자는 총 26,876명, 치명률은 0.12%이며, 서울시 사망자는 5,251명, 치명률은 0.11%으로 전국 대비 서울시 사망자 수가 낮게 나타남

● 주요 발생원인별 현황 (2022. 09. 01. 0시 기준)

- ▶ 병원·요양시설(30): 금천구 소재 요양시설 관련('22.8.) 7, 강북구 소재 요양병원 관련('22.8.) 5, 강서구 소재 요양병원 관련('22.8.) 4, 도봉구 소재 요양시설('22.8.) 4 등
- ▶ 기타확진자접촉(80): 기타 확진자 접촉 80
- ▶ 해외유입(12): 해외입국 내국인10(베트남3, 미국1 등), 외국인 2(베트남1 등)

● 일일 확진환자 현황

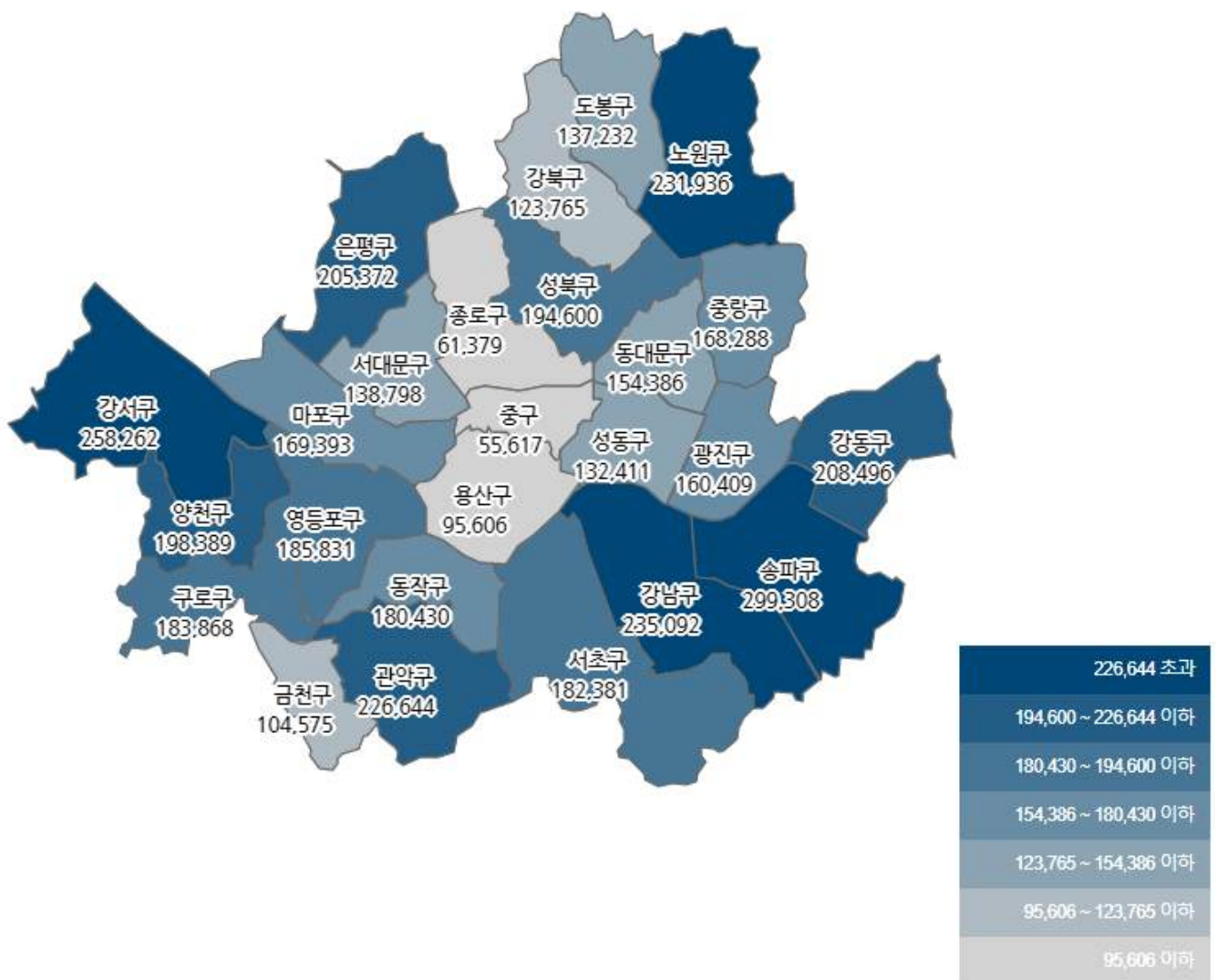


● 서울시 자치구별 확진환자 발생 현황

- 서울시 전체 확진자는 총 4,574,258명

거주지 기준(명): 송파 299,308, 강서 258,262, 강남 235,093, 노원 231,936, 관악 226,644, 강동 208,496, 은평 205,372, 양천 198,389, 성북 194,600, 영등포 185,831, 구로 183,868, 서초 182,381, 동작 180,430, 마포 169,393, 중랑 168,288, 광진 160,409, 동대문 154,386, 서대문 138,798, 도봉 137,232, 성동 132,411, 강북 123,765, 금천 104,575, 용산 95,606, 종로구 61,379, 중구 55,617, 기타 281,789(타시도 이관 등)

구분	합계	종로구	중구	용산구	성동구	광진구	동대문	중랑구	성북구	강북구	도봉구	노원구	은평구	서대문	마포구	양천구	강서구	구로구	금천구	영등포	동작구	관악구	서초구	강남구	송파구	강동구	기타
전일누계	4,560,933	6,175	5,540	9,536	13,088	19,998	15,995	17,838	19,005	12,424	13,738	21,294	24,739	13,339	16,907	19,790	25,539	13,247	10,421	15,287	17,906	22,951	18,881	29,433	23,339	27,394	20,889
8.31. 증가	13,325	204	147	240	323	461	401	455	565	341	439	642	633	399	486	549	723	621	344	544	524	693	500	660	929	602	900
합계	4,574,258	6,379	5,687	9,776	13,411	20,459	16,396	18,293	19,570	12,765	14,177	21,936	25,372	13,738	17,393	20,339	26,262	13,868	10,765	15,831	18,430	23,551	19,381	30,093	24,268	28,294	21,789

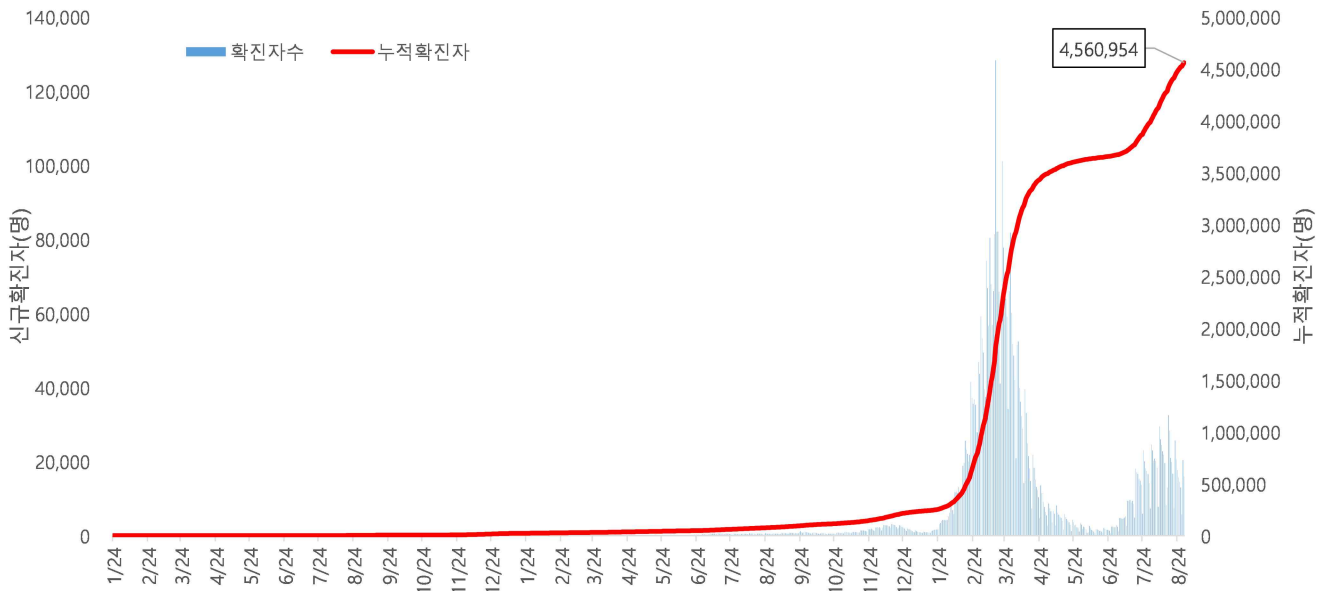


서울시 자치구별 확진자 총 누계 현황

● 서울시 코로나19 발생 현황 (2022. 08. 30. 24시 기준)

- 확진자 일별 발생 추이 및 누적 현황

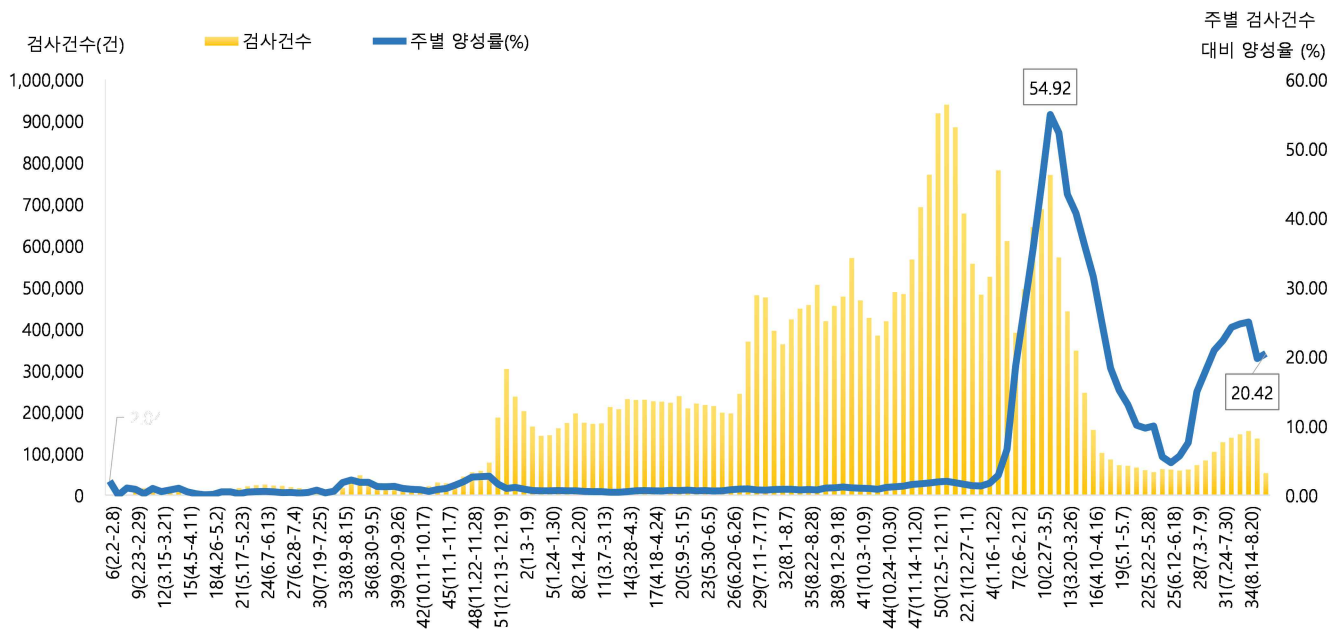
* 신규 확진자 15,911명, 누적 환자 총 4,560,954명



<서울시 코로나19 신규 확진자 일별 발생추이 및 누적 현황(명, 보고일 기준)>

- 주별 PCR 검사건수 및 확진환자 양성률

* 금주 52,745건 중 10,772명 확진, 검사 수 대비 양성률 20.42%



서울시 코로나19 확진자 주별 검사현황 및 양성률

● 서울시 코로나19 사망자 현황 (2022. 08. 30. 24시 기준)

- 서울시 코로나19 누적 확진자 총 4,560,954명 중 사망 5,228명(0.11%)임

서울시 코로나19 사망자 일반적 특성표

(단위: 명)

구 분		계	
총 계		5,228	100.0%
성별	남	2,838	54.3%
	여	2,390	45.7%
연령*	0~9세	5	0.1%
	10~19세	4	0.1%
	20-29세	19	0.4%
	30-39세	32	0.6%
	40-49세	90	1.7%
	50-59세	275	5.3%
	60-69세	759	14.5%
	70-79세	1,438	27.5%
	≥ 80세	2,606	49.8%
	< 65세	730	14.0%
	≥ 65세	4,498	86.0%
진단소요일**	증상-확진	평균	2.7
		최대	90.0
		최소	0.0
	증상-사망	평균	15.6
		최대	125.0
		최소	0.0
	확진-사망	평균	12.1
		최대	166.0
		최소	0.0

※ 연령* 설정 시 사망당시 연령으로 산출

※ 진단소요일** 설정 시 사후에 확진된 566명은 제외하고 산출

● 인구학적 특성별 발생 현황 (2022. 08. 30. 24시 기준)

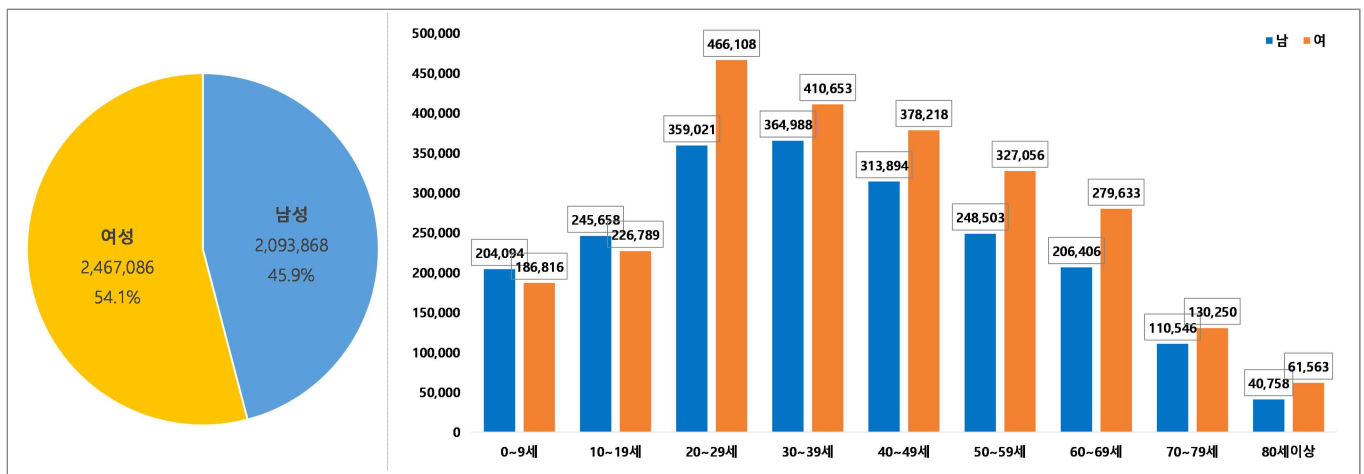
- (누적) 여성이 54.1%로 남성보다 높음, 20-50대가 62.9%임
- (최근 3개월) 일별 확진자수는 1,621.60명 → 10,217.52명 → 19,199.70명이며, 10만명당 확진자수는 514.58명 → 3,350.40명 → 6,092.64명임

(단위: 명, %)

구분		누적	6월 (6.1.-6.30.)	7월 (7.1.-7.31.)	8월 (8.1.-8.30.)
확진자수		4,560,954 (100.0)	48,648 (100.0)	316,743 (100.0)	575,991 (100.0)
일별 확진자수		4,801.00	1,621.60	10,217.52	19,199.70
10만명당 확진자수		48,244.27	514.58	3,350.40	6,092.64
성별	남성	2,093,868 (45.9)	21,526 (44.2)	138,532 (43.7)	253,189 (44.0)
	여성	2,467,086 (54.1)	27,122 (55.8)	178,211 (56.3)	322,802 (56.0)
연령	0-9	390,910 (8.5)	2,979 (6.2)	20,865 (6.7)	39,288 (6.9)
	10-19	472,447 (10.4)	4,977 (10.2)	36,208 (11.4)	51,425 (8.9)
	20-29	825,129 (18.1)	11,307 (23.2)	69,726 (22.0)	103,063 (17.9)
	30-39	775,641 (17.0)	9,517 (19.6)	58,072 (18.3)	98,120 (17.0)
	40-49	692,112 (15.2)	7,141 (14.7)	46,998 (14.8)	83,920 (14.6)
	50-59	575,559 (12.6)	5,964 (12.3)	38,450 (12.1)	77,295 (13.4)
	60-69	486,039 (10.7)	4,110 (8.4)	27,256 (8.6)	67,572 (11.7)
	70-79	240,796 (5.3)	1,899 (3.9)	13,789 (4.4)	38,252 (6.6)
	80이상	102,321 (2.2)	754 (1.5)	5,379 (1.7)	17,056 (3.0)
사망자		5,228 (0.11)	62 (0.13)	79 (0.02)	258 (0.04)

※ 치명률= 사망자수/확진자수 × 100 ※ 인구 10만명당 발생률은 통계청에서 제공하는 2021년 행정구역별 연앙인구 기준.

- 성별·연령별 분포 현황



< 성별/연령별 분포 >

- 최근 4주간 주별 발생현황(보고일 기준)

(단위: 명, %)

구분		8월 2주 (8.7.-8.13.)	8월 3주 (8.14.-8.20.)	8월 4주 (8.21.-8.27.)	8월 5주 中 3일 (8.28.-8.30.)
계		152,130	139,902	114,751	42,083
10만명당 확진자수		1,609.2	1,479.8	1,213.8	445.1
일평균 확진자수		21,732.9	19,986.0	16,393.0	14,027.7
성별	남성	66,431 (43.7)	61,597 (44.0)	50,546 (44.0)	18,728 (44.5)
	여성	85,699 (56.3)	78,305 (56.0)	64,205 (56.0)	23,355 (55.5)
연령	0-9	10,006 (6.4)	9,626 (6.9)	8,596 (7.6)	3,292 (7.7)
	10-19	12,569 (8.3)	12,154 (8.7)	11,410 (9.9)	4,448 (10.6)
	20-29	28,180 (18.5)	25,090 (17.9)	19,037 (16.6)	6,421 (15.3)
	30-39	26,126 (17.2)	23,979 (17.1)	18,982 (16.5)	6,811 (16.2)
	40-49	22,145 (14.6)	20,268 (14.5)	16,284 (14.2)	6,209 (14.8)
	50-59	20,785 (13.7)	18,565 (13.3)	14,924 (13.0)	5,460 (13.0)
	60-69	18,036 (11.9)	16,519 (11.8)	13,802 (12.0)	4,995 (11.9)
	70-79	9,942 (6.5)	9,496 (6.8)	7,926 (6.9)	3,045 (7.2)
	80이상	4,341 (2.9)	4,205 (3.0)	3,790 (3.3)	1,402 (3.3)
65세 이상		22,540 (14.8)	21,319 (15.2)	17,997 (15.7)	6,748 (16.0)
사망자 총계		72 (0.05)	57 (0.04)	68 (0.06)	26 (0.06)
무증상자		37,088 (24.4)	33,533 (24.0)	27,715 (24.2)	10,619 (25.2)

● 자치구별 발생 현황(발생구 기준) (2022. 08. 30. 24시 기준)

- 송파구 발생이 6.5%(298,380명)로 가장 높았으며, 강서구 5.6%(257,540명), 강남구 5.1%(234,434명) 순이었음
- 인구 10만명당 확진자수는 영등포구가 49,749.02명으로 가장 많았고, 광진구 47,183.92명, 동작구 46,904.57명 순이었음

구분	누적			금일 신규		
	확진자수(명)	분율(%)	10만명당 확진자수*	확진자수(명)	분율(%)	10만명당 확진자수*
종로구	61,175	(1.3)	42,849.54	211	(1.3)	147.79
중구	55,470	(1.2)	46,059.76	162	(1.0)	134.52
용산구	95,368	(2.1)	43,669.57	319	(2.0)	146.07
성동구	132,088	(2.9)	46,276.36	445	(2.8)	155.90
광진구	159,949	(3.5)	47,183.92	510	(3.2)	150.45
동대문구	153,985	(3.4)	45,956.62	458	(2.9)	136.69
중랑구	167,833	(3.7)	43,410.72	519	(3.3)	134.24
성북구	194,035	(4.3)	45,355.52	603	(3.8)	140.95
강북구	123,424	(2.7)	41,244.65	422	(2.7)	141.02
도봉구	136,794	(3.0)	43,044.80	483	(3.0)	151.99
노원구	231,295	(5.1)	45,150.60	818	(5.1)	159.68
은평구	204,740	(4.5)	43,573.15	827	(5.2)	176.00
서대문구	138,400	(3.0)	45,654.79	493	(3.1)	162.63
마포구	168,908	(3.7)	46,375.33	566	(3.6)	155.40
양천구	197,840	(4.3)	44,319.19	695	(4.4)	155.69
강서구	257,540	(5.6)	45,054.88	913	(5.7)	159.72
구로구	183,248	(4.0)	46,176.45	721	(4.5)	181.68
금천구	104,231	(2.3)	45,655.38	428	(2.7)	187.47
영등포구	185,287	(4.1)	49,749.02	633	(4.0)	169.96
동작구	179,906	(3.9)	46,904.57	659	(4.1)	171.81
관악구	225,951	(5.0)	46,665.05	775	(4.9)	160.06
서초구	181,883	(4.0)	44,206.98	650	(4.1)	157.98
강남구	234,434	(5.1)	44,605.67	782	(4.9)	148.79
송파구	298,380	(6.5)	45,526.74	1,015	(6.4)	154.87
강동구	207,894	(4.6)	45,583.89	743	(4.7)	162.91

※ 분율=자치구 확진자 수/서울시 확진자 수×100

※ 인구 10만명당 확진자수는 통계청에서 제공하는 2021년 행정구역별 연앙인구를 기준으로 함

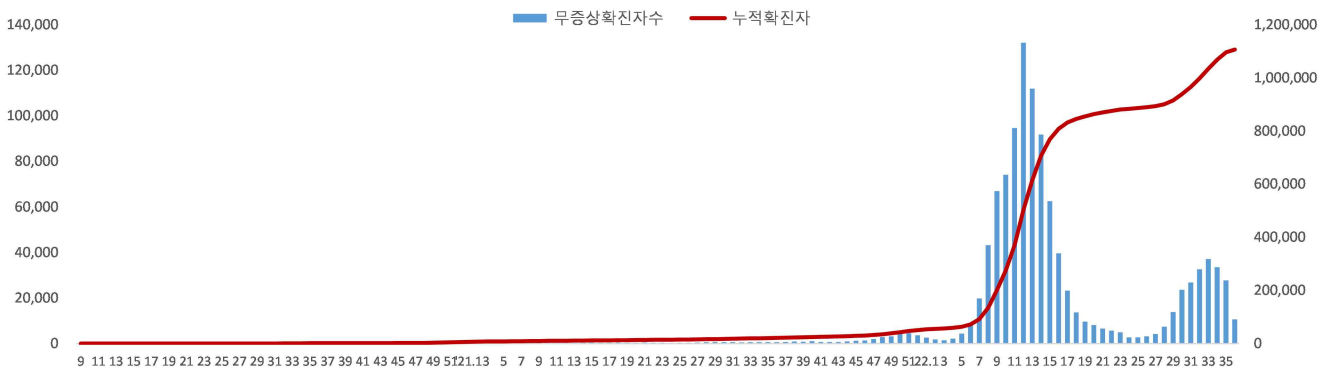
● 무증상자 발생현황 (2022. 08. 30. 24시 기준)

- 누적 무증상자는 24.3%(1,106,764명)이며, 남성이 53.7%로 여성보다 높음
- 무증상 확진자 중 20-50대가 63.1%이며, 사망 2,003명(10세 미만 3명, 10대 3명, 20대 9명, 30대 16명, 40대 45명, 50대 116명, 60대 256명, 70대 508명, 80세 이상 1,047명)임 - 치명률 0.18% (80세 이상 3.44%)

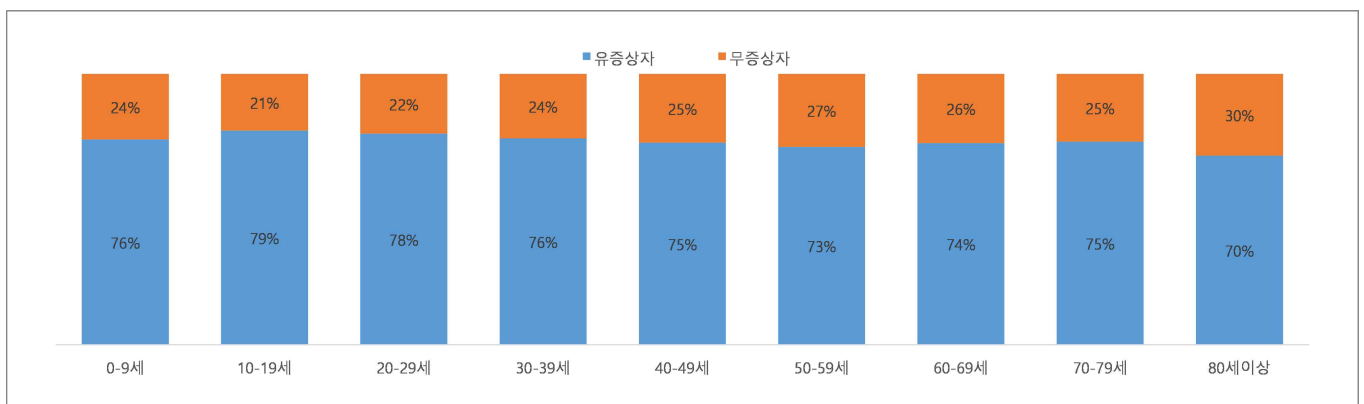
(단위: 명, %)

구분		무증상자	사망자
계		1,106,764 (100.0)	2,016 (0.18)
성별	남성	594,082 (53.7)	1,069 (0.18)
	여성	512,682 (46.3)	947 (0.18)
연령	0-9	94,547 (8.5)	3 (0.00)
	10-19	99,064 (9.0)	3 (0.00)
	20-29	182,102 (16.5)	9 (0.00)
	30-39	184,599 (16.7)	16 (0.01)
	40-49	176,035 (15.9)	45 (0.03)
	50-59	155,107 (14.0)	117 (0.08)
	60-69	124,066 (11.2)	259 (0.21)
	70-79	60,312 (5.4)	512 (0.85)
	80이상	30,932 (2.8)	1,052 (3.40)

※ 치명률= 사망자수/무증상 확진자수×100; 확진 당시 기초역학조사서 상 무증상자



<서울시 코로나19 주별 무증상 확진자 누적 현황(명, 보고일 기준)>



<서울시 코로나19 연령별 무증상 확진자 현황>

● **총괄 선별진료소 검체 운영 현황** (2022. 08. 31. 19시 서울시 일일상황보고 기준)

(단위 : 건)

구 분	총 누계	주간 계	8.25.(목)	8.26.(금)	8.27.(토)	8.28.(일)	8.29.(월)	8.30.(화)	8.31.(수)
계	16,079,283	95,196	14,067	14,806	12,004	7,303	19,655	14,291	13,070
평 균	233,033.1	1,379.7	203.9	214.6	174.0	105.8	284.9	207.1	189.4

● **보건소 선별진료소(25개 자치구) 검체 검사 현황**

(단위 : 건)

구 분	총 누계	주간 계	8.25.(목)	8.26.(금)	8.27.(토)	8.28.(일)	8.29.(월)	8.30.(화)	8.31.(수)
계	13,267,868	87,038	12,817	13,189	11,390	6,760	18,360	12,483	12,039
평 균	530,714.7	3,481.5	512.7	527.6	455.6	270.4	734.4	489.3	481.6
최고	강남구	강남구	노원구	송파구	성동구	송파구	강남구	강남구	성동구
	1,103,714	6,450	810	964	843	843	1,476	1,008	915
최저	양천구	종로구	강북구	종로구	중 구	종로구	강북구	강북구	강북구
	250,047	1,828	232	265	218	0	398	246	215

● **의료기관 선별진료소(44개소) 검체 검사 현황**

(단위 : 건)

구분	총 누계	주간 계	8.25.(목)	8.26.(금)	8.27.(토)	8.28.(일)	8.29.(월)	8.30.(화)	8.31.(수)
계	2811,415	8,158	1,250	1,617	614	543	1,295	1,808	1,031
평균	62,475.9	181	27.8	35.9	136	121	28.8	40.2	22.9
최고	아산 병원	고대안암 병원	고대안암 병원	고대안암 병원	고대안암 병원	고대안암 병원	고대안암 병원	희명 병원	고대안암 병원
	642,658	704	90	143	62	74	125	147	103
최저	동부병원	순천향병원 외 6개소	순천향병원 외 6개소	순천향병원 외 6개소	순천향병원 외 8개소	순천향병원 외 8개소	순천향병원 외 8개소	순천향병원 외 6개소	순천향병원 외 6개소
	2,298	0	0	0	0	0	0	0	0

※ 의료기관 선별실적 24시 기준으로 수정 반영

● 국내 코로나19 확진자 현황

✓ 연령별 분포 현황

- 09. 01. 0시 기준 국내 확진자 발생 수는 60세 이상 20,033명(24.6%), 18세 이하 14,119명(17.4%)임

✓ 지역별 분포 현황

- 전국 확진자 23,327,897명 중 서울 지역 확진자는 4,574,258명으로 19.6%를 차지함

국내 코로나19 확진자 연령별 발생현황 (9. 01. 0시 기준)

구 분		8.26	8.27	8.28	8.29	8.30	8.31	9.1
국내 확진자 수		100,760	95,188	84,874	42,762	115,243	103,503	81,273
60세 이상	확진자 수	24,377	24,550	22,103	8,575	25,884	25,585	20,033
	%	24.2	25.8	26.0	20.1	22.5	24.7	24.6
18세 이하	확진자 수	20,390	19,951	17,247	10,754	25,845	20,396	14,119
	%	20.2	21.0	20.3	25.1	22.4	19.7	17.4

* 연령별 '20.1월 이후 누적 확진자수/연령별 인구('21.12월 행정안전부 주민등록인구현황 기준)

※ 역학조사 결과 변동 가능, 코로나바이러스감염증-19 누리집(ncov.mohw.go.kr)에서 일자별 전체 확진자 현황 다운로드 가능

국내 코로나19 확진자 지역별 발생현황 (9. 01. 0시 기준)

지 역	금일 신규		확진자 누계	(%)	인구10만명당 발생률
	국내 발생	해외 유입			
서울	13,313	12	4,574,258	(19.6)	48,102
부산	4,486	2	1,403,481	(6.0)	41,890
대구	4,125	10	1,000,958	(4.3)	41,962
인천	4,394	69	1,342,166	(5.8)	45,522
광주	2,798	20	690,055	(3.0)	47,867
대전	2,646	18	673,083	(2.9)	46,348
울산	1,599	2	507,746	(2.2)	45,270
세종	681	1	181,255	(0.8)	48,738
경기	20,228	21	6,265,368	(26.9)	46,186
강원	2,627	7	680,747	(2.9)	44,248
충북	3,008	14	724,823	(3.1)	45,374
충남	3,740	39	935,297	(4.0)	44,133
전북	3,431	11	788,103	(3.4)	44,106
전남	3,041	7	776,823	(3.3)	42,384
경북	4,753	29	1,042,687	(4.5)	39,697
경남	5,362	11	1,406,209	(6.0)	42,430
제주	1,041	6	322,030	(1.4)	47,584
검역	0	21	12,808	(0.1)	-
총합계	81,273	300	23,327,897	(100.0)	45,175

※ 지역별 '20.1월 이후 누적 확진자수 / 지역별 인구('21.12월 행정안전부 주민등록인구현황 기준)

※※ 신고 기관 주소 환자 수에 대한 발생률로 실제 해당지역 발생률과 차이가 있음

해외 현황

● 국외 발생 현황

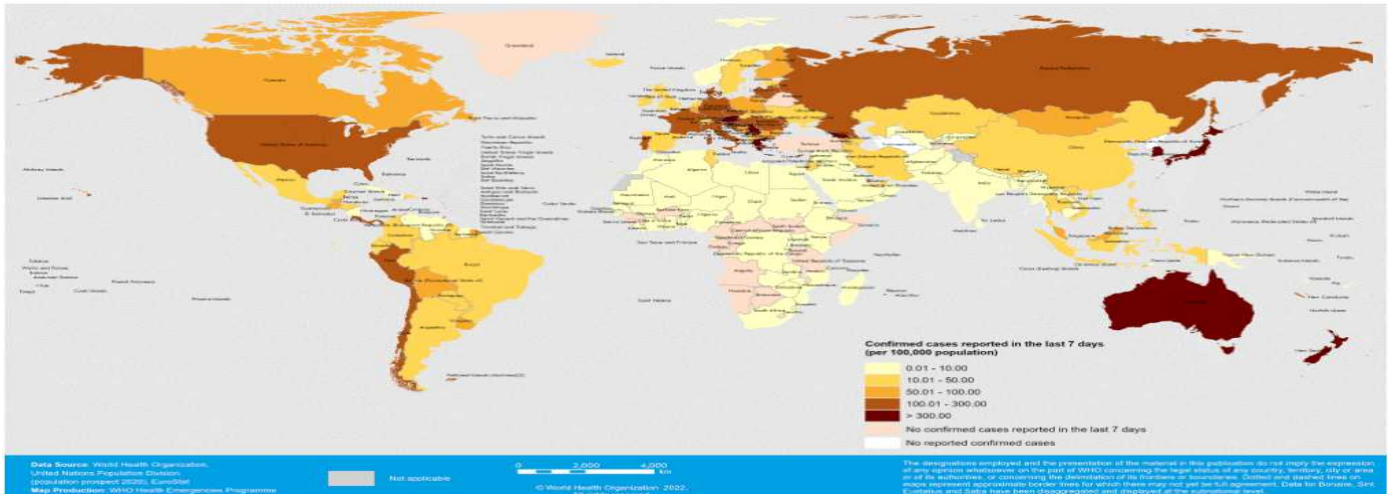
- 09. 01. 09시 까지 보고된 국외 총 확진자수는 **577,216,820명**으로 전일대비 **0.11%** 증가함
- 이 중 **6,442,649명** 사망하여 치명률은 **1.12%**로 확인됨

국외 코로나19 치명률 현황 (2022. 09. 01. 9시 최신기준) (출처) [질병관리청](#)

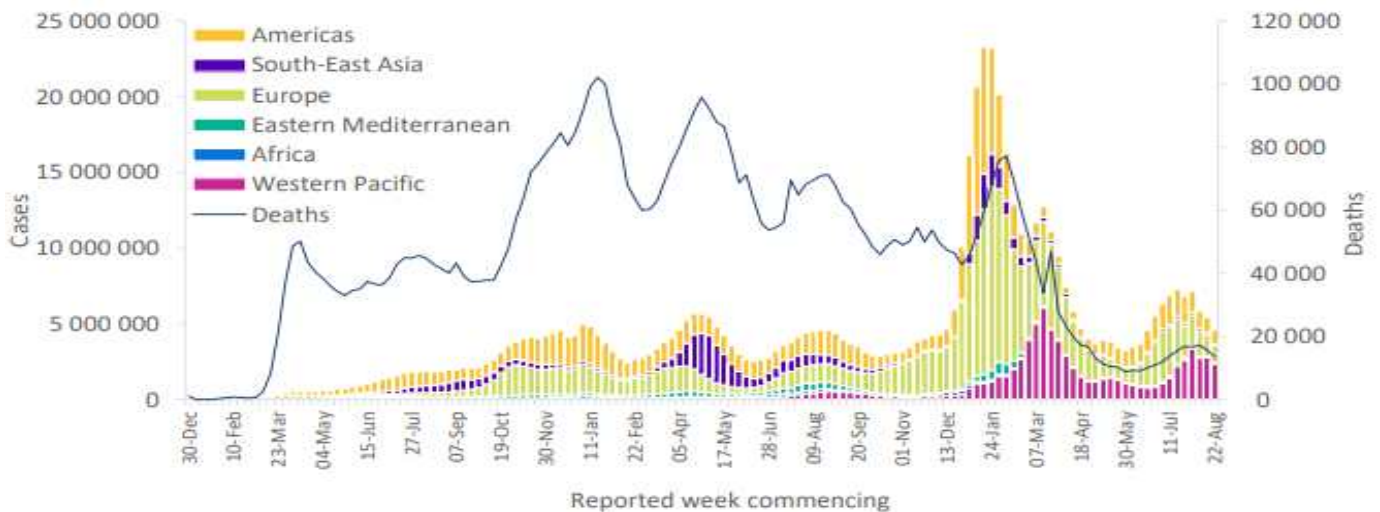
국가 및 지역	확진자수(%)		사망자수(%)		치명률(%)	증가율(%) *전일 대비
아시아	113,020,689	19.58%	1,070,964	16.62%	0.95%	0.19%
중동	25,315,984	4.39%	315,469	4.90%	1.25%	0.03%
아메리카	173,936,714	30.13%	2,807,455	43.58%	1.61%	0.08%
유럽	241,141,191	41.78%	2,040,335	31.67%	0.85%	0.12%
오세아니아	11,919,972	2.07%	18,401	0.29%	0.15%	0.12%
아프리카	8,621,042	1.49%	172,878	2.68%	2.01%	0.02%
기타	3,261,228	0.56%	17,147	0.27%	0.53%	0.07%
전세계	577,216,820	100.00%	6,442,649	100.00%	1.12%	0.11%

* 치명률=사망자수/확진자수*100, *증가율=(당일확진자-전일확진자)/전일확진자*100

- ※ '21.6.19부터 WHO 전 세계 주말 발생동향이 월요일(제네바 기준)에 게시되어 국외발생현황도 2.14일부터 월요일부터 금요일까지 제공됨을 알려드립니다.
- ※ 통계방식 변경(21.9.23.부터 적용): WHO Dashboard 통계자료 사용. 단, 한국은 보도참고자료, 중국은 중국위생건강위원회 자료 적용
- ※ 통계방식 변경(22.3.21.부터 적용): 홍콩정부의 확진자 집계 변경에 따라 Our world in data 자료 참고(추후 집계방식 변동에 따라 재변동 가능)
- ※ 최근(22.2월~3월) 전 세계 환자 재증가 등 유행 상황 변동으로 출처원(WHO 등)의 자료 불안정, 이를 감안한 자료해석 필요



국가별 지난 7일간 확진자 발생현황 (2022. 08. 28. 기준) (출처) [WHO Situation Report](#)



코로나19 주별 발생 현황 (2022. 08. 28. 기준) (출처) [WHO Situation Report](#)

방심하는 순간,
돌아옵니다



여름휴가를 안전하게! 다중이용시설 방역수칙

관리·운영·종사자는 지켜주세요

- ① **방역 관리** - 방역관리자 지정 및 유증상 종사자는 방역관리자에게 알리고 집에서 쉬도록 조치 (유급휴가, 재택 등 활용)
- 출입구 등에 방역수칙 게시·안내 (마스크 착용, 1m 이상 거리 유지, 유증상자 이용 자제, 음식물 섭취 장소 등)
- ② **마스크 착용** - 올바른 방법으로 상시 마스크 착용 (밀폐·밀접·밀접 환경 및 감염취약시설에서는 KF80 이상 착용)
* 감염취약시설: 코로나19 고위험군이 주로 이용하는 시설
- 음식물 섭취 공간은 환기 가능한 장소에 마련 (불가피한 상황 외 상시 마스크 착용 안내)
- ③ **사람 간 거리 유지** - 시설 내 밀집도 완화 환경 조성
(1) 테이블간 1m 이상 간격 유지, (2) 좌석 한 칸 비우기, (3) 칸막이 활용 (4) 기타 다른 일행과의 충분한 거리 유지
- ④ **손 씻기** - 손 소독제 비치 또는 손 씻을 수 있는 공간 마련
- ⑤ **환기 및 소독**
 - 하루에 3회 이상(회당 10분 이상) 주기적으로 환기
 - 지하, 창문이 없는 시설은 출입문 또는 환기 설비를 통한 환기횟수 증가
 - 자동환기시스템 갖춘 경우 외부공기 유입을 최대화해 상시 가동하고 자연환기 병행
 - 냉난방 시 2시간마다 1회(10분 이상) 자연환기
 - 일 1회 이상 소독
 - 공용물품, 출입문, 손잡이, 난간 등 특히 손이 자주 닿는 장소 및 물건 등



시설 이용자도 지켜주세요

- ① **게시·안내된 방역수칙 준수** (발열호흡기 증상 시 시설 이용 자제)
- ② **올바른 방법으로 상시 마스크 착용** (3밀 환경 및 감염취약시설에서는 KF80 이상 착용)
- ③ **실내 음식물 섭취 등 마스크 벗는 시간 최소화**
(음식물 섭취 전후에는 마스크 계속 착용 / 지정된 공간에서 섭취 및 마스크 벗은 상태에서 대화는 자제)
- ④ **타인과 1m 이상 거리 유지** 또는 시설 내 밀집도 조절을 위한 **관리·운영자의 방침 준수**
(공용 공간은 혼잡한 시간을 피해서 이용)
- ⑤ 공용물품, 출입문, 손잡이 등을 만진 후엔 **손 씻기 또는 손 소독하기**

