

서울시 코로나19 대응 주요소식

THE DAILY NEWS REVIEW

2022. 08. 05. 금요일



1. 코로나19 발생 현황

신종 코로나바이러스감염증-19 상황판

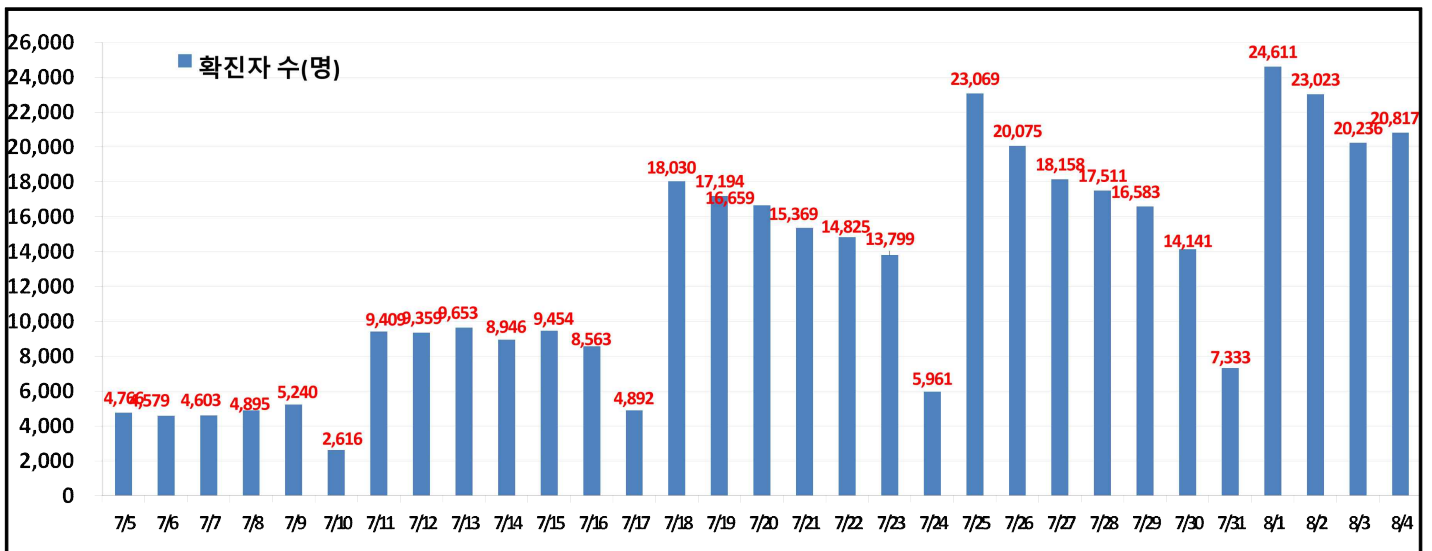
구분	확진환자 현황		
	서울시	전 국	전세계
확진자	4,073,752* +20,817	20,273,011 +112,901	581,487,942
사망자	4,994 +9	25,191 +47	6,412,272

- 1) 서울시의 경우, '서울시 코로나19 발생동향' '22. 08. 05. 0시 기준
- 2) 질병청 공식발표 4,073,752명 (08. 05. 00:00 기준) / * 시스템 오신고 통계조정(-9)
- 3) 전 세계의 경우, '2019-nCoV Global Cases (by Johns Hopkins CSSE)' '22. 08. 05. 09시 기준

서울시 현황

- 서울시 신규 확진환자 20,817명, 누적 확진환자는 총 4,073,752명
- 우리나라 사망자는 총 25,191명으로 치명률은 0.12%이며, 서울시 사망자는 4,994명, 치명률은 0.12%으로 전국대비 동일하게 나타남
- 주요 발생원인별 현황 (2022. 08. 05. 0시 기준)
 - 병원·요양시설(60): 동대문구 소재 요양병원 관련('22.7.) 12, 양천구 소재 요양시설 관련('22.8.) 10, 광진구 소재 요양시설 관련('22.8.) 8, 동대문구 소재 요양병원 관련('22.8.) 8 등
 - 기타확진자접촉(23): 기타 확진자 접촉 23
 - 해외유입 (18): 해외입국 내국인14(미국3 등), 외국인4(프랑스1 등)

일일 확진환자 현황

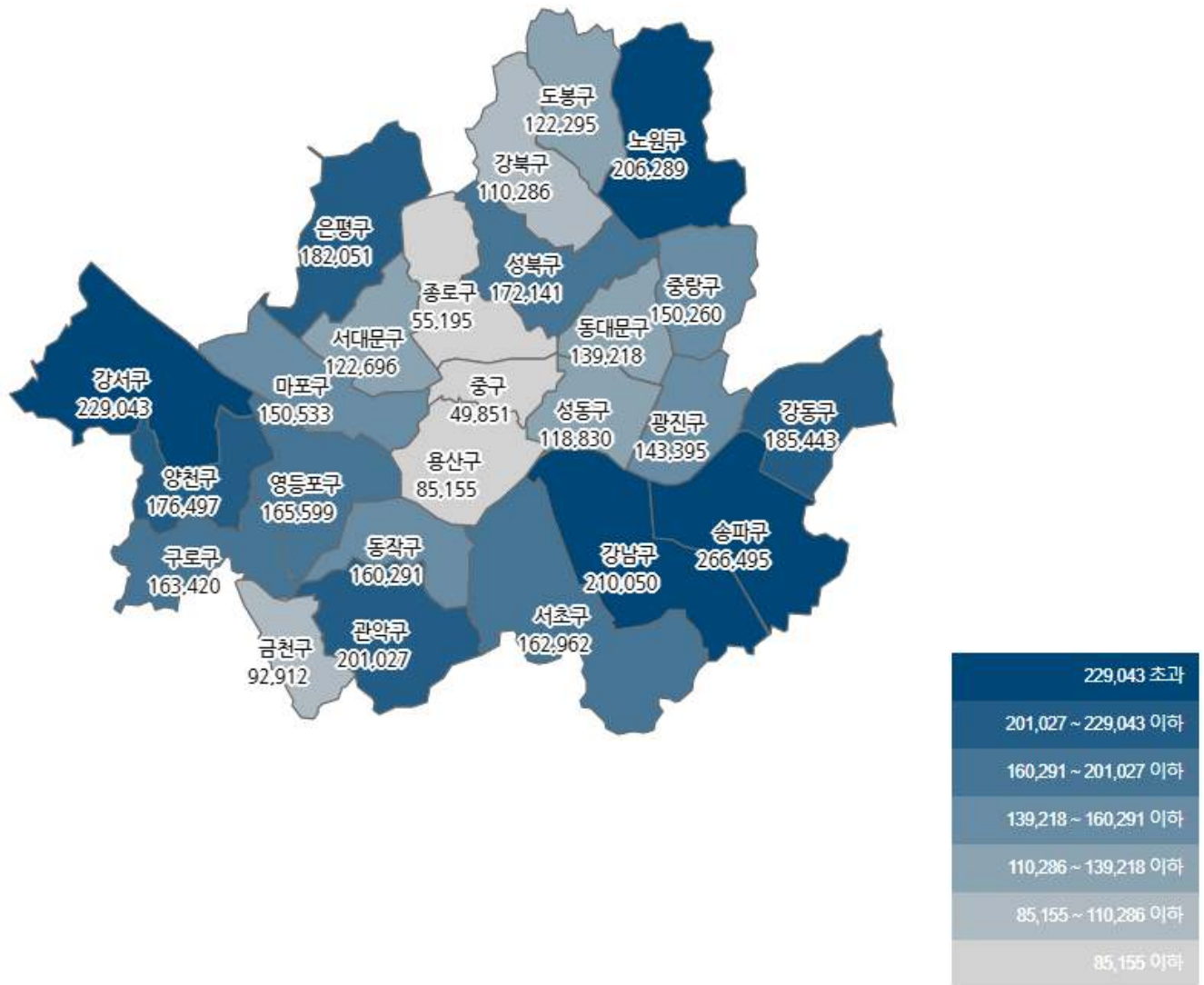


● 서울시 자치구별 확진환자 발생 현황

- 서울시 전체 확진자는 총 4,073,752명

거주지 기준(명): 송파 266,495, 강서 229,043, 강남 210,050, 노원 206,289, 관악 201,027, 강동 185,443, 은평 182,051, 양천 176,497, 성북 172,141, 영등포 165,599, 구로 163,420, 서초 162,962, 동작 160,291, 마포 150,533, 중랑 150,260, 광진 143,395, 동대문 139,218, 서대문 122,696, 도봉 122,295, 성동 118,830, 강북 110,286, 금천 92,912, 용산 85,155, 종로구 55,195, 중구 49,851, 기타 251,818(타시도 이관 등)

구분	합계	종로구	중구	용산구	성동구	광진구	동대문	중랑구	성북구	강북구	도봉구	노원구	은평구	서대문	마포구	양천구	강서구	구로구	금천구	영등포	동작구	관악구	서초구	강남구	송파구	강동구	기타
전일 누계	4,052,935	54,916	49,636	84,670	118,272	142,687	138,579	149,488	171,242	109,781	121,680	215,184	181,189	122,025	149,770	176,665	227,838	162,357	92,800	164,775	159,489	199,920	162,188	209,081	265,189	184,351	250,388
8.4. 증가	20,817	279	215	485	588	708	639	777	889	505	645	1,105	882	671	763	832	1,215	863	412	824	822	1,107	779	989	1,306	1,032	1,465
합계	4,073,752	55,195	49,851	85,155	118,860	143,395	139,218	150,260	172,141	110,286	122,295	216,289	182,051	122,696	150,533	176,497	229,043	163,420	92,912	165,599	160,291	201,027	162,962	210,050	266,495	185,443	251,818

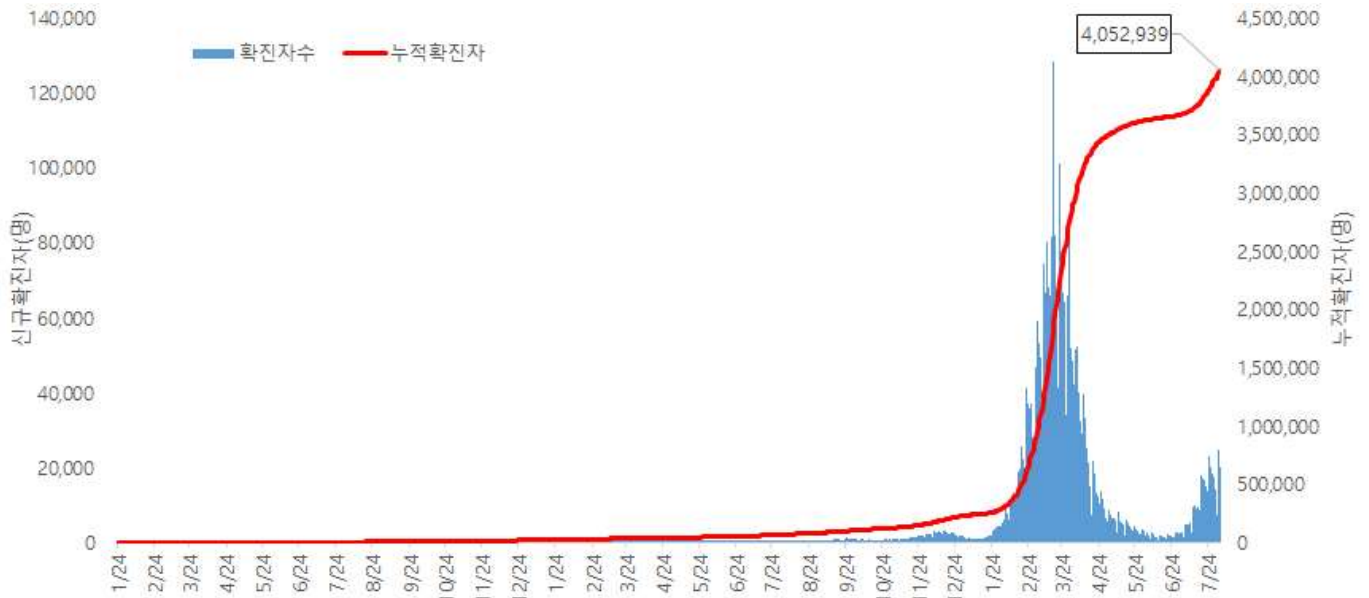


서울시 자치구별 확진자 총 누계 현황

● 서울시 코로나19 발생 현황 (2022. 08. 03. 24시 기준)

- 확진자 일별 발생 추이 및 누적 현황

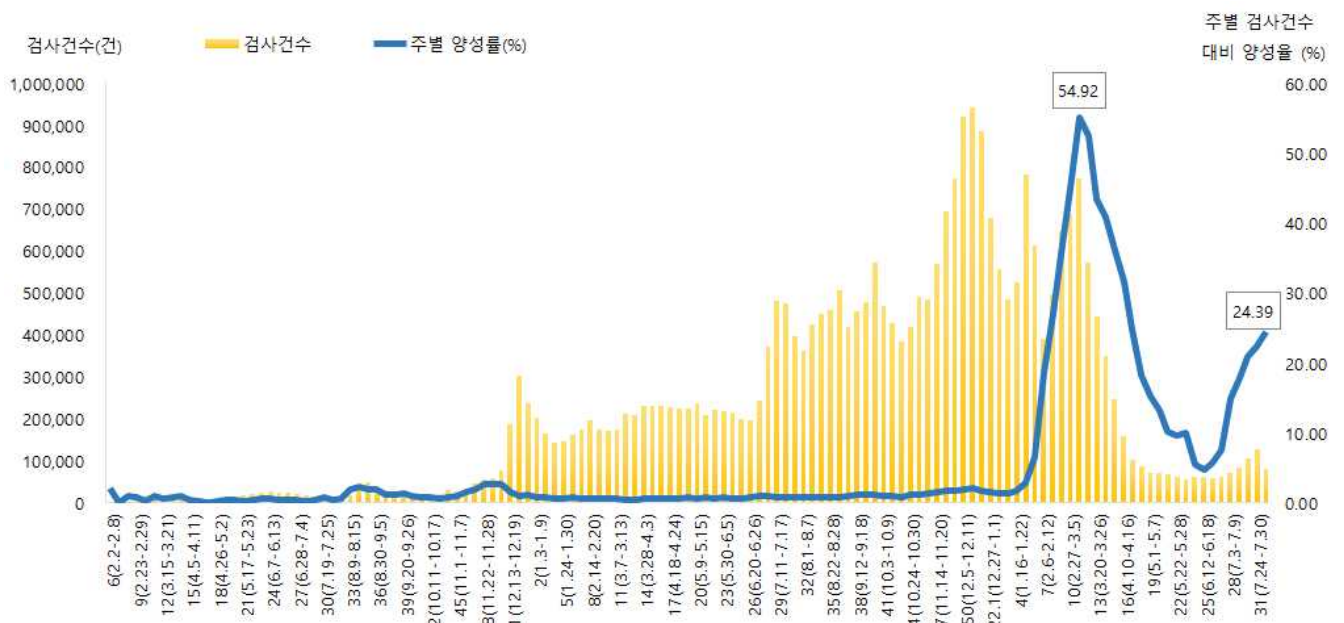
* 신규 확진자 20,239명, 누적환자 총 4,052,939명



<서울시 코로나19 신규 확진자 일별 발생추이 및 누적 현황(명, 보고일 기준)>

- 주별 PCR 검사건수 및 확진환자 양성률

* 금주 80,244건 중 19,569명 확진, 검사 수 대비 양성률 24.39%



서울시 코로나19 확진자 주별 검사현황 및 양성률

● 서울시 코로나19 사망자 현황 (2022. 08. 03. 24시 기준)

- 서울시 코로나19 누적 확진자 총 4,052,939명 중 사망 4,985명(0.12%)임

서울시 코로나19 사망자 일반적 특성표

(단위: 명)

구분		계	
총계		4,985	100.0%
성별	남	2,694	54.0%
	여	2,291	46.0%
연령*	0~9세	5	0.1%
	10~19세	4	0.0%
	20~29세	18	0.4%
	30~39세	29	0.6%
	40~49세	85	1.7%
	50~59세	260	5.2%
	60~69세	725	14.6%
	70~79세	1,376	27.6%
	≥ 80세	2,483	49.8%
	< 65세	689	13.8%
	≥ 65세	4,296	86.2%
진단소요일**	증상-확진	평균	2.8
		최대	90.0
		최소	0.0
	증상-사망	평균	16.0
		최대	125.0
		최소	0.0
	확진-사망	평균	12.4
		최대	166.0
		최소	0.0

※ 연령* 설정 시 사망당시 연령으로 산출

※ 진단소요일** 설정 시 사후에 확진된 549명은 제외하고 산출

● 인구학적 특성별 발생 현황 (2022. 08. 03. 24시 기준)

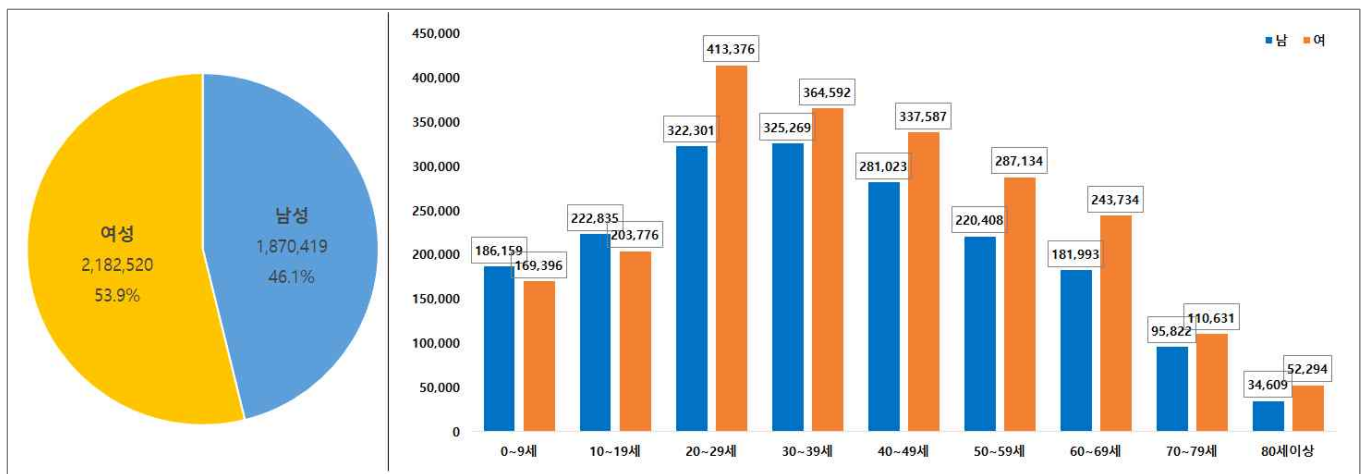
- (누적) 여성이 53.9%로 남성보다 높음, 20-50대가 63.0%임
- (최근 3개월) 일별 확진자수는 1,621.93명 → 10,220.19명 → 22,624.33명이며, 10만명당 확진자수는 514.69명 → 3,351.28명 → 717.94명임

(단위: 명, %)

구분		누적	6월 (6.1.-6.30.)	7월 (7.1.-7.31.)	8월 (8.1.-8.3.)
확진자수		4,052,939 (100.0)	48,658 (100.0)	316,826 (100.0)	67,873 (100.0)
일별 확진자수		4,391.05	1,621.93	10,220.19	22,624.33
10만명당 확진자수		42,870.65	514.69	3,351.28	717.94
성별	남성	1,870,419 (46.1)	21,530 (44.2)	138,566 (43.7)	29,692 (43.7)
	여성	2,182,520 (53.9)	27,128 (55.8)	178,260 (56.3)	38,181 (56.3)
연령	0-9	355,555 (8.8)	2,981 (6.2)	20,867 (6.7)	3,929 (5.9)
	10-19	426,611 (10.5)	4,978 (10.2)	36,215 (11.4)	5,583 (8.2)
	20-29	735,677 (18.2)	11,310 (23.2)	69,747 (22.0)	13,589 (20.0)
	30-39	689,861 (17.0)	9,517 (19.6)	58,091 (18.3)	12,318 (18.1)
	40-49	618,610 (15.3)	7,141 (14.7)	47,007 (14.8)	10,408 (15.3)
	50-59	507,542 (12.5)	5,966 (12.3)	38,465 (12.1)	9,257 (13.6)
	60-69	425,727 (10.5)	4,111 (8.4)	27,261 (8.6)	7,253 (10.7)
	70-79	206,453 (5.1)	1,900 (3.9)	13,790 (4.4)	3,906 (5.8)
	80이상	86,903 (2.1)	754 (1.5)	5,383 (1.7)	1,630 (2.4)
사망자		4,985 (0.12)	62 (0.13)	79 (0.02)	15 (0.02)

※ 치명률= 사망자수/확진자수 × 100 ※ 인구 10만명당 발생률은 통계청에서 제공하는 2021년 행정구역별 연앙인구 기준.

- 성별·연령별 분포 현황



< 성별/연령별 분포 >

- 최근 4주간 주별 발생현황(보고일 기준)

(단위: 명, %)

구분		7월 2주 (7.10.-7.16.)	7월 3주 (7.17.-7.23.)	7월 4주 (7.24.-7.30.)	8월 1주 中 4일 (7.31-8.3.)
계		58,000	100,768	115,498	75,206
10만명당 확진자수		613.5	1,065.9	1,221.7	795.5
일평균 확진자수		8,285.7	14,395.4	16,499.7	18,801.5
성별	남성	25,455 (43.9)	43,708 (43.4)	50,601 (43.8)	33,018 (43.9)
	여성	32,545 (56.1)	57,060 (56.6)	64,897 (56.2)	42,188 (56.1)
연령	0-9	3,966 (6.8)	6,574 (6.6)	7,444 (6.5)	4,644 (6.2)
	10-19	7,586 (13.1)	12,932 (12.8)	10,951 (9.5)	6,311 (8.4)
	20-29	13,106 (22.6)	22,833 (22.7)	23,831 (20.6)	14,954 (19.9)
	30-39	10,716 (18.5)	18,223 (18.1)	21,164 (18.3)	13,591 (18.1)
	40-49	8,476 (14.6)	14,744 (14.6)	17,454 (15.1)	11,565 (15.4)
	50-59	6,788 (11.7)	11,600 (11.5)	14,978 (13.0)	10,110 (13.4)
	60-69	4,410 (7.6)	8,176 (8.1)	11,284 (9.8)	7,966 (10.6)
	70-79	2,183 (3.8)	4,035 (4.0)	6,054 (5.2)	4,299 (5.7)
	80이상	769 (1.3)	1,651 (1.6)	2,338 (2.0)	1,766 (2.3)
65세 이상		4,847 (8.4)	9,396 (9.3)	13,434 (11.6)	9,592 (12.8)
사망자 총계		13 (0.02)	20 (0.02)	31 (0.03)	16 (0.02)
무증상자		13,884 (23.9)	23,709 (23.5)	26,908 (23.3)	19,203 (25.5)

● 자치구별 발생 현황(발생구 기준) (2022. 08. 03. 24시 기준)

- 송파구 발생이 6.5%(265,189명)로 가장 높았으며, 강서구 5.6%(227,829명), 강남구 5.2%(209,081명) 순이었음
- 인구 10만명당 확진자수는 영등포구가 44,241.61명으로 가장 많았고, 광진구 42,091.74명, 동작구 41,576.30명 순이었음

구분	누적			금일 신규		
	확진자수(명)	분율(%)	10만명당 확진자수*	확진자수(명)	분율(%)	10만명당 확진자수*
종로구	54,916	(1.4)	38,465.47	282	(1.4)	197.52
중구	49,636	(1.2)	41,215.47	223	(1.1)	185.17
용산구	84,670	(2.1)	38,770.89	454	(2.2)	207.89
성동구	118,272	(2.9)	41,435.99	496	(2.5)	173.77
광진구	142,687	(3.5)	42,091.74	660	(3.3)	194.70
동대문구	138,579	(3.4)	41,358.72	679	(3.4)	202.65
중랑구	149,483	(3.7)	38,664.41	732	(3.6)	189.33
성북구	171,242	(4.2)	40,027.68	825	(4.1)	192.84
강북구	109,781	(2.7)	36,685.56	534	(2.6)	178.45
도봉구	121,650	(3.0)	38,279.45	535	(2.6)	168.35
노원구	205,184	(5.1)	40,053.53	1,059	(5.2)	206.73
은평구	181,189	(4.5)	38,560.98	958	(4.7)	203.88
서대문구	122,025	(3.0)	40,253.08	614	(3.0)	202.54
마포구	149,770	(3.7)	41,120.81	826	(4.1)	226.79
양천구	175,665	(4.3)	39,351.65	920	(4.5)	206.09
강서구	227,829	(5.6)	39,857.14	1,116	(5.5)	195.24
구로구	162,557	(4.0)	40,962.55	795	(3.9)	200.33
금천구	92,500	(2.3)	40,516.95	428	(2.1)	187.47
영등포구	164,775	(4.1)	44,241.61	791	(3.9)	212.38
동작구	159,469	(3.9)	41,576.30	815	(4.0)	212.48
관악구	199,920	(4.9)	41,288.94	1,057	(5.2)	218.30
서초구	162,183	(4.0)	39,418.86	940	(4.6)	228.47
강남구	209,081	(5.2)	39,781.76	974	(4.8)	185.32
송파구	265,189	(6.5)	40,462.47	1,324	(6.5)	202.02
강동구	184,351	(4.5)	40,421.73	921	(4.6)	201.94

※ 분율=자치구 확진자 수/서울시 확진자 수×100

※ 인구 10만명당 확진자수는 통계청에서 제공하는 2021년 행정구역별 연앙인구를 기준으로 함

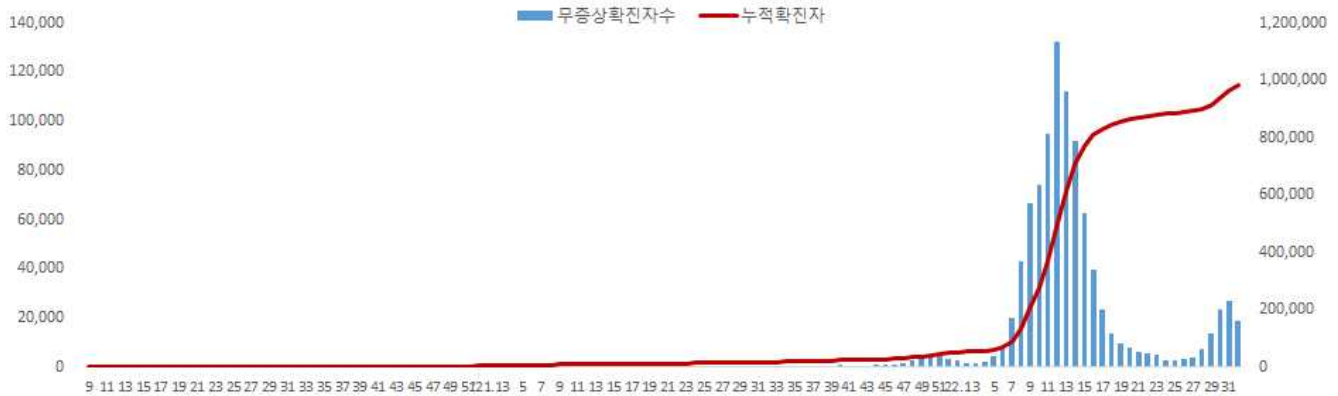
● 무증상자 발생현황 (2022. 08. 03. 24시 기준)

- 누적 무증상자는 24.3%(984,719명)이며, 남성이 53.9%로 여성보다 높음
- 무증상 확진자 중 20-50대가 62.8%이며, 사망 1,922명(10세 미만 3명, 10대 3명, 20대 9명, 30대 13명, 40대 44명, 50대 106명, 60대 240명, 70대 487명, 80세 이상 1,017명)임 - 치명률 0.20% (80세 이상 3.74%)

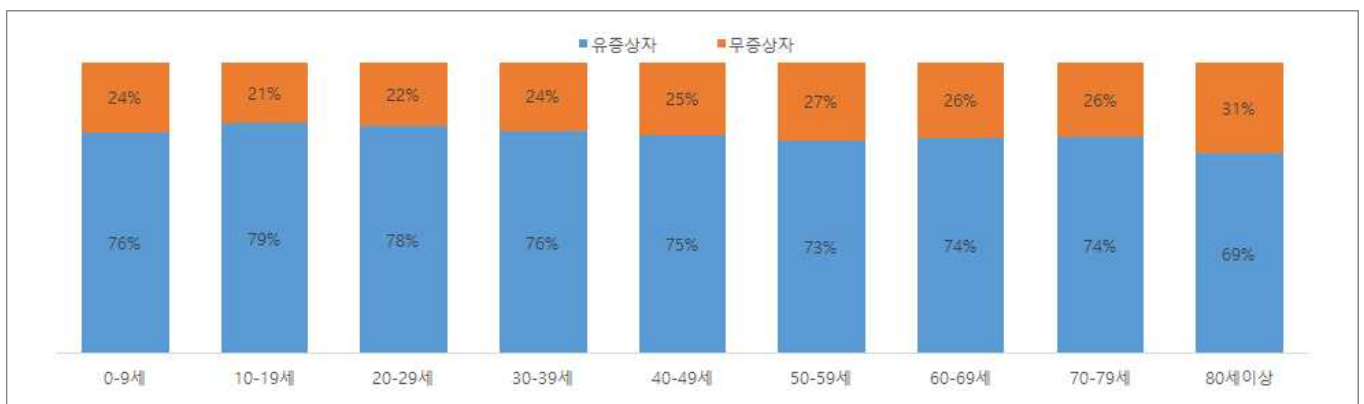
(단위: 명, %)

구분		무증상자	사망자
계		984,719 (100.0)	1,922 (0.20)
성별	남성	531,019 (53.9)	1,005 (0.19)
	여성	453,700 (46.1)	917 (0.20)
연령	0-9	86,327 (8.8)	3 (0.00)
	10-19	89,468 (9.0)	3 (0.00)
	20-29	160,895 (16.3)	9 (0.00)
	30-39	163,213 (16.6)	13 (0.01)
	40-49	156,465 (15.9)	44 (0.03)
	50-59	137,580 (14.0)	106 (0.08)
	60-69	110,449 (11.2)	240 (0.22)
	70-79	53,130 (5.4)	487 (0.92)
	80이상	27,192 (2.8)	1,017 (3.74)

※ 치명률= 사망자수/무증상 확진자수×100; 확진 당시 기초역학조사서 상 무증상자



<서울시 코로나19 주별 무증상 확진자 누적 현황(명, 보고일 기준)>



<서울시 코로나19 연령별 무증상 확진자 현황>

● **총괄 선별진료소 검체 운영 현황 (2022. 08. 04. 19시 서울시 일일상황보고 기준)**

(단위 : 건)

구 분	총 누계	주간 계	7.29.(금)	7.30.(토)	7.31.(일)	8.1.(월)	8.2.(화)	8.3.(수)	8.4.(목)
계	15,657,555	110,418	15,645	12,481	10,181	22,953	18,053	15,744	15,361
평균	226,921.1	1,600.3	226.7	180.9	147.6	332.7	261.6	228.2	222.6

● **보건소 선별진료소(25개 자치구) 검체 검사 현황**

(단위 : 건)

구 분	총 누계	주간 계	7.29.(금)	7.30.(토)	7.31.(일)	8.1.(월)	8.2.(화)	8.3.(수)	8.4.(목)
계	12,885,312	99,972	13,898	11,817	9,177	20,699	15,819	14,356	14,206
평균	515,412.5	3,998.9	555.9	472.7	367.1	828.0	632.8	574.2	568.2
최고	강남구	강남구	강남구	강서구	강남구	강남구	서초구	강남구	강남구
	1,075,716	7,763	1,026	829	1,015	1,818	1,114	991	1,122
최저	양천구	종로구	도봉구	중 구	종로구	강북구	종로구	중 구	강북구
	237,015	1,863	284	209	0	415	288	285	298

● **의료기관 선별진료소(44개소) 검체 검사 현황**

(단위 : 건)

구분	총 누계	주간 계	7.29.(금)	7.30.(토)	7.31.(일)	8.1.(월)	8.2.(화)	8.3.(수)	8.4.(목)
계	2,772,243	10,446	1,747	664	1,004	2,254	2,234	1,388	1,155
평균	61,605.4	232	38.8	14.8	22.3	50.1	49.6	30.8	25.7
최고	아산병원	고대안암 병원	고대안암 병원	고대안암 병원	고대안암 병원	연대세브란 스병원	고대안암 병원	고대안암 병원	고대안암 병원
	638,995	732	118	86	80	124	130	112	95
최저	동부병원	순천향서울 병원 외 6개소	순천향서울 병원 외 6개소	순천향서울 병원 외 8개소	순천향서울 병원 외 12개소	순천향서울 병원 외 8개소	순천향서울 병원 외 7개소	순천향서울 병원 외 6개소	서울대학교 병원 외 24개소
	2,298	0	0	0	0	0	0	0	0

※ 의료기관 선별실적 24시 기준으로 수정 반영

● 국내 코로나19 확진자 현황

✓ 연령별 분포 현황

- 08. 05. 0시 기준 국내 확진자 발생 수는 60세 이상 23,176명(20.6%), 18세 이하 19,640명(17.5%)임

✓ 지역별 분포 현황

- 전국 확진자 20,273,011명 중 서울 지역 확진자는 4,073,752명으로 20.1%를 차지함

국내 코로나19 확진자 연령별 발생현황 (8.4. 0시 기준, 20,160,154누적 명)

구 분		7.30	7.31	8.1	8.2	8.3	8.4	8.5
국내 확진자 수		81,586	73,221	44,224	111,199	119,304	107,459	112,404
60세 이상	확진자 수	15,897	15,189	7,703	21,426	24,298	21,550	23,176
	%	19.5	20.7	17.4	19.3	20.4	20.1	20.6
18세 이하	확진자 수	14,796	12,757	9,668	17,843	19,520	17,241	19,640
	%	18.1	17.4	21.9	16.0	16.4	16.0	17.5

* 연령별 '20.1월 이후 누적 확진자수/연령별 인구('21.12월 행정안전부 주민등록인구현황 기준)

※ 역학조사 결과 변동 가능, 코로나바이러스감염증-19 누리집(ncov.mohw.go.kr)에서 일자별 전체 확진자 현황 다운로드 가능

국내 코로나19 확진자 지역별 발생현황 (8.4. 0시 기준, 107,459명)

지 역	금일 신규		확진자 누계	(%)	인구10만명당 발생률
	국내 발생	해외 유입			
서울	20,799	18	4,073,752	(20.1)	42,839
부산	6,629	9	1,216,922	(6.0)	36,322
대구	4,781	20	842,746	(4.2)	35,329
인천	5,799	107	1,185,469	(5.8)	40,208
광주	3,367	27	585,768	(2.9)	40,633
대전	3,596	29	573,094	(2.8)	39,462
울산	2,927	10	436,300	(2.2)	38,900
세종	870	3	155,709	(0.8)	41,869
경기	29,382	45	5,506,753	(27.2)	40,594
강원	3,998	13	584,167	(2.9)	37,970
충북	3,718	36	619,763	(3.1)	38,798
충남	4,764	43	799,431	(3.9)	37,722
전북	4,103	13	667,648	(3.3)	37,364
전남	3,872	15	652,230	(3.2)	35,586
경북	5,751	32	877,204	(4.3)	33,397
경남	6,360	25	1,206,040	(5.9)	36,390
제주	1,688	17	277,946	(1.4)	41,070
검역	0	35	12,069	(0.1)	-
총합계	112,404	497	20,273,011	(100.0)	39,259

※ 지역별 '20.1월 이후 누적 확진자수 / 지역별 인구('21.12월 행정안전부 주민등록인구현황 기준)

※※ 신고 기관 주소 환자 수에 대한 발생률로 실제 해당지역 발생률과 차이가 있음

해외 현황

● 국외 발생 현황

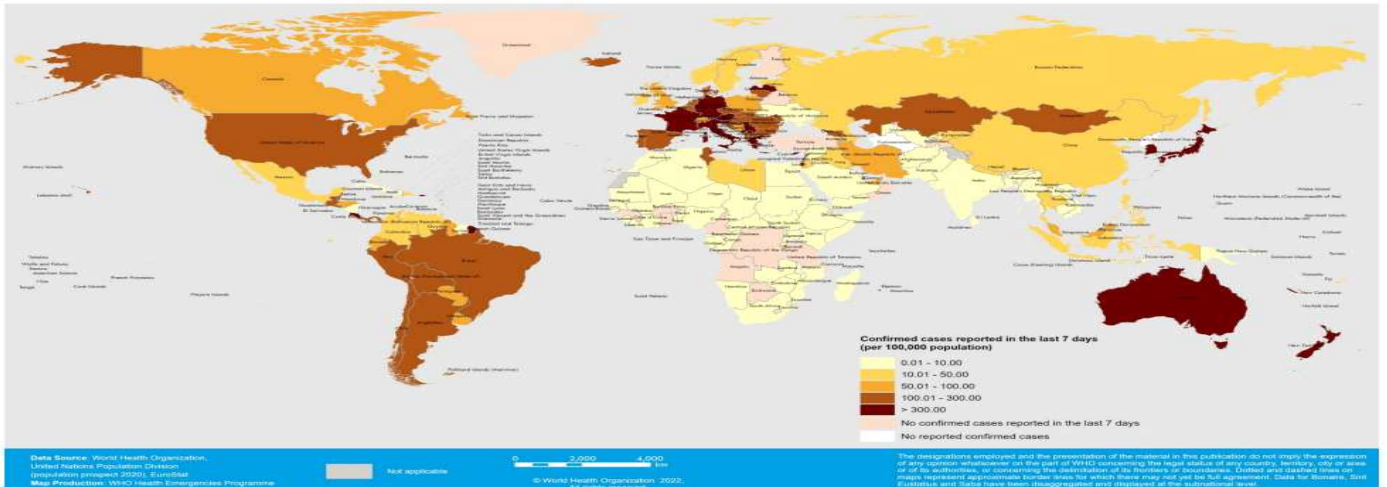
- 08. 05. 09시 까지 보고된 국외 총 확진자수는 **558,506,739명**으로 전일대비 **0.18% 증가**함
- 이 중 6,379,941명 사망하여 치명률은 **1.14%**로 확인됨

국외 코로나19 치명률 현황 (2022. 08. 05. 9시 최신기준) (출처) [질병관리청](#)

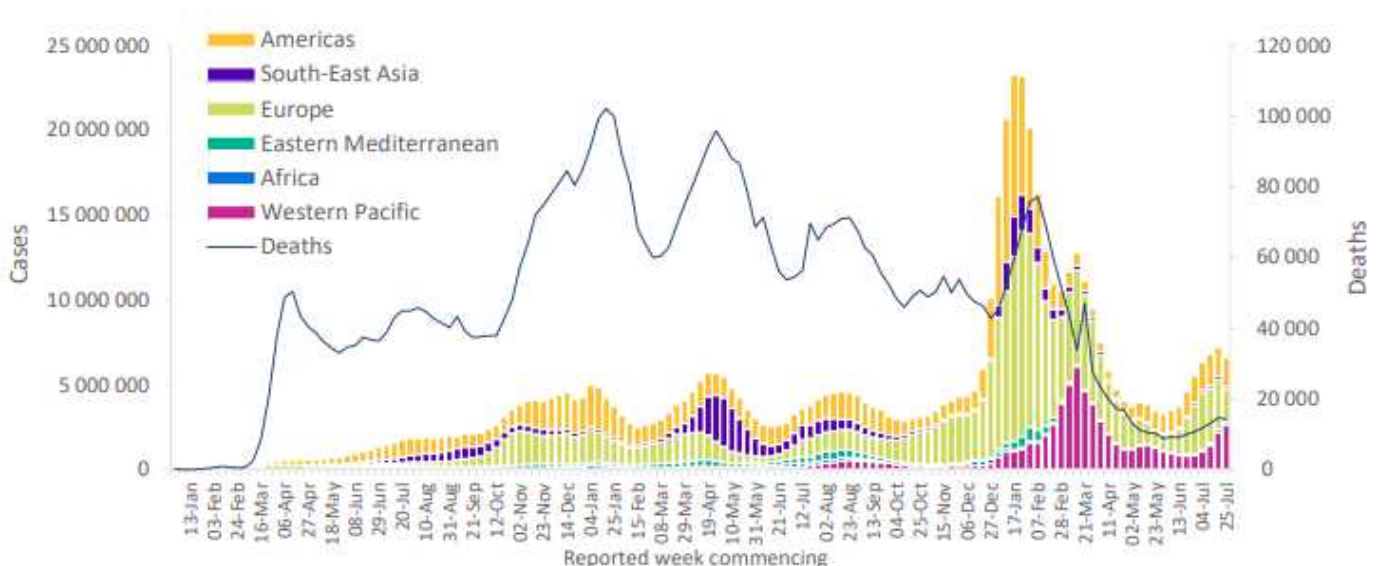
국가 및 지역	확진자수(%)		사망자수(%)		치명률(%)	증가율(%) *전일 대비
아시아	105,242,173	18.84%	1,059,095	16.60%	1.01%	0.30%
중동	25,036,613	4.48%	313,257	4.91%	1.25%	0.08%
아메리카	169,745,253	30.39%	2,783,712	43.63%	1.64%	0.16%
유럽	235,450,237	42.16%	2,018,220	31.63%	0.86%	0.15%
오세아니아	11,307,073	2.02%	16,139	0.25%	0.14%	0.42%
아프리카	8,580,747	1.54%	172,660	2.71%	2.01%	0.01%
기타	3,144,643	0.56%	16,858	0.26%	0.54%	0.32%
전세계	558,506,739	100.00%	6,379,941	100.00%	1.14%	0.18%

* 치명률=사망자수/확진자수*100, *증가율=(당일확진자-전일확진자)/전일확진자*100

- ※ *21.6.19부터 WHO 전 세계 주말 발생동향이 월요일(제네바 기준)에 게시되어 국외발생현황도 2.14일부터 월요일부터 금요일까지 제공됨을 알려드립니다.
- ※ **통계방식 변경(21.9.23.부터 적용)**: WHO Dashboard 통계자료 사용. 단, 한국은 보도참고자료, 중국은 중국위생건강위원회 자료 적용
- ※ **통계방식 변경(22.3.21.부터 적용)**: 홍콩정부의 확진자 집계 변경에 따라 Our world in data 자료 참고(추후 집계방식 변동에 따라 재변동 가능)
- ※ 최근(22.2월~3월) 전 세계 환자 재증가 등 유행 상황 변동으로 출처원(WHO 등)의 자료 불안정, 이를 감안한 자료해석 필요



국가별 지난 7일간 확진자 발생현황 (2022. 07. 31. 기준) (출처) [WHO Situation Report](#)



코로나19 주별 발생 현황 (2022. 07. 31. 기준) (출처) [WHO Situation Report](#)

방심하는 순간,
돌아옵니다



여름휴가를 안전하게! 다중이용시설 방역수칙

관리·운영·종사자는 지켜주세요

- ① **방역 관리** - 방역관리자 지정 및 유증상 종사자는 방역관리자에게 알리고 집에서 쉬도록 조치 (유급휴가, 재택 등 활용)
- 출입구 등에 방역수칙 게시·안내 (마스크 착용, 1m 이상 거리 유지, 유증상자 이용 자제, 음식물 섭취 장소 등)
- ② **마스크 착용** - 올바른 방법으로 상시 마스크 착용 (밀폐·밀접·밀접 환경 및 감염취약시설에서는 KF80 이상 착용)
* 감염취약시설: 코로나19 고위험군이 주로 이용하는 시설
- 음식물 섭취 공간은 환기 가능한 장소에 마련 (불가피한 상황 외 상시 마스크 착용 안내)
- ③ **사람 간 거리 유지** - 시설 내 밀집도 완화 환경 조성
(1) 테이블간 1m 이상 간격 유지, (2) 좌석 한 칸 비우기, (3) 칸막이 활용 (4) 기타 다른 일행과의 충분한 거리 유지
- ④ **손 씻기** - 손 소독제 비치 또는 손 씻을 수 있는 공간 마련
- ⑤ **환기 및 소독**
 - 하루에 3회 이상(회당 10분 이상) 주기적으로 환기
 - 지하, 창문이 없는 시설은 출입문 또는 환기 설비를 통한 환기횟수 증가
 - 자동환기시스템 갖춘 경우 외부공기 유입을 최대화해 상시 가동하고 자연환기 병행
 - 냉난방 시 2시간마다 1회(10분 이상) 자연환기
 - 일 1회 이상 소독
 - 공용물품, 출입문, 손잡이, 난간 등 특히 손이 자주 닿는 장소 및 물건 등



시설 이용자도 지켜주세요

- ① **게시·안내된 방역수칙 준수** (발열호흡기 증상 시 시설 이용 자제)
- ② **올바른 방법으로 상시 마스크 착용** (3밀 환경 및 감염취약시설에서는 KF80 이상 착용)
- ③ **실내 음식물 섭취 등 마스크 벗는 시간 최소화**
(음식물 섭취 전후에는 마스크 계속 착용 / 지정된 공간에서 섭취 및 마스크 벗은 상태에서 대화는 자제)
- ④ **타인과 1m 이상 거리 유지** 또는 시설 내 밀집도 조절을 위한 **관리·운영자의 방침 준수**
(공용 공간은 혼잡한 시간을 피해서 이용)
- ⑤ 공용물품, 출입문, 손잡이 등을 만진 후엔 **손 씻기 또는 손 소독하기**

