


# 서울시 코로나19 대응 주요소식

THE DAILY NEWS REVIEW

2022. 07. 22. 금요일



# 1. 코로나19 발생 현황

## 신종 코로나바이러스감염증-19 상황판

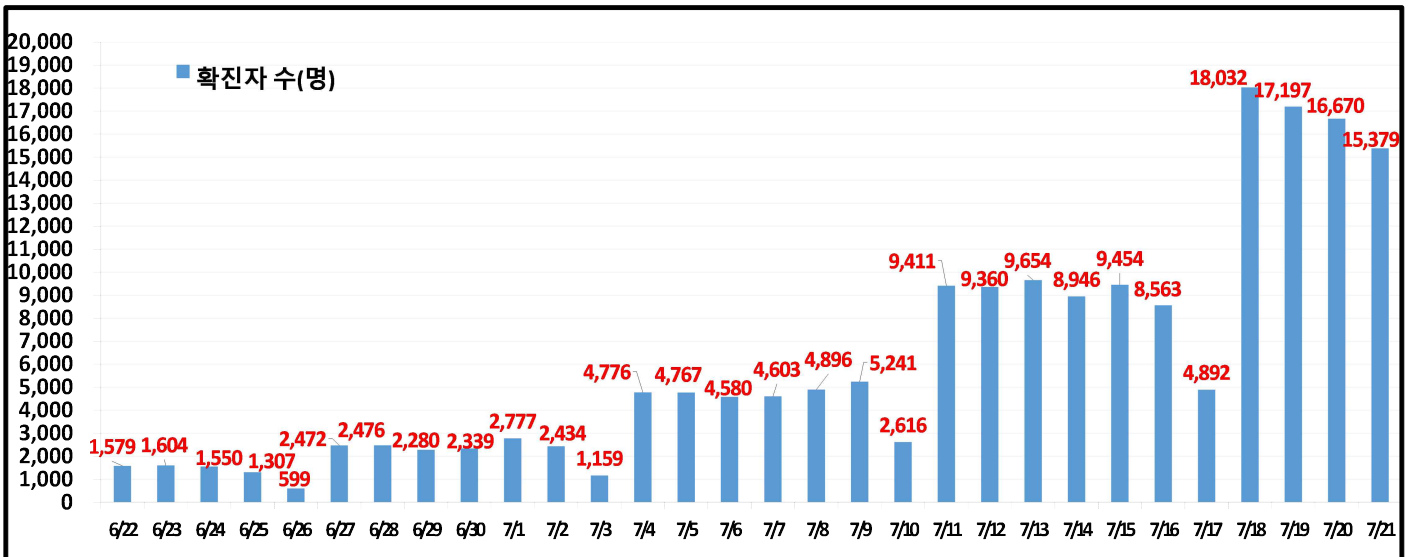
구분	확진환자 현황		
	서울시	전 국	전세계
확진자	3,833,658 +15,379	19,077,659 +68,632	567,881,862
사망자	4,931 +4	24,825 +31	6,380,620

- 1) 서울시의 경우, '서울시 코로나19 발생동향' '22. 07. 22. 0시 기준
- 2) 질병청 공식발표 3,833,658명 (07. 22. 00:00 기준)
- 3) 전 세계의 경우, '2019-nCoV Global Cases (by Johns Hopkins CSSE)' '22. 07. 22. 15시 기준

### 서울시 현황

- 서울시 신규 확진환자 15,379명, 누적 확진환자는 총 3,833,658명
- 우리나라 사망자는 총 24,825명으로 치명률은 0.13%이며, 서울시 사망자는 4,931명, 치명률은 0.13%으로 전국대비 동일하게 나타남
- 주요 발생원인별 현황 (2022. 07. 22. 0시 기준)
  - 병원·요양시설(19): 도봉구 소재 요양시설 관련('22.7.) 5, 강북구 소재 요양병원 관련('22.7.) 4, 영등포구 소재 요양병원 관련 ('22.7.) 4 등
  - 기타확진자접촉(24): 기타 확진자 접촉 24
  - 해외유입(9): 해외입국 내국인 7(스웨덴2 등), 외국인 2(일본1, 몽골1)

### 일일 확진환자 현황

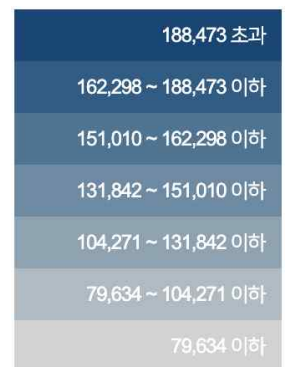
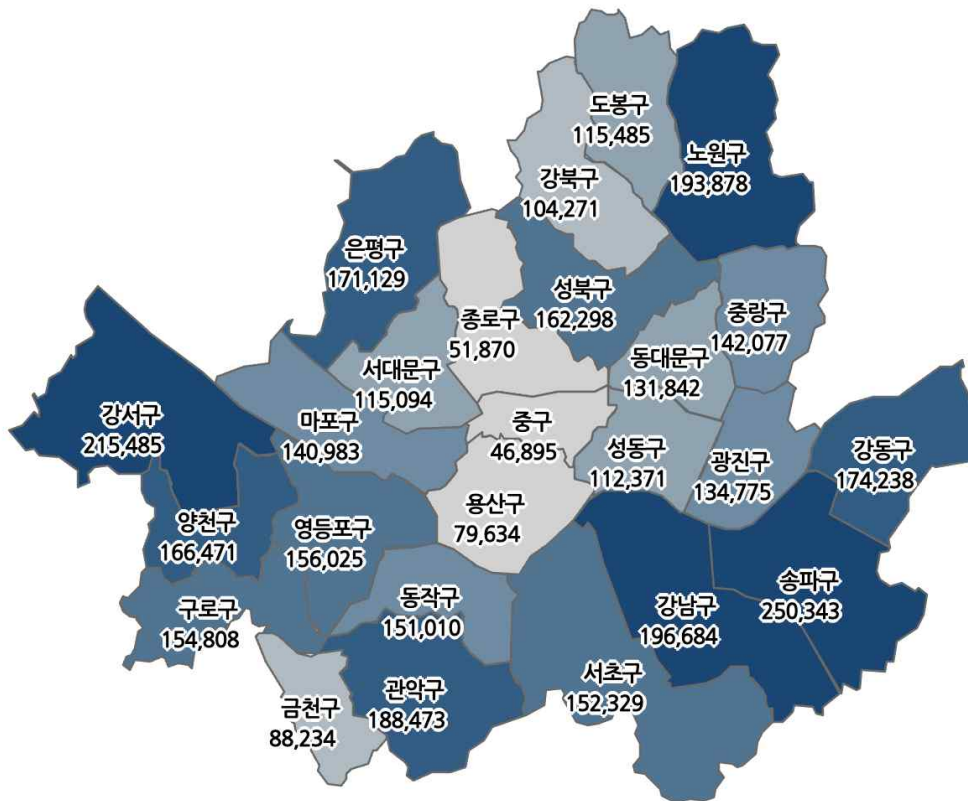


● 서울시 자치구별 확진환자 발생 현황

- 서울시 전체 확진자는 총 3,833,658명

거주지 기준(명): 송파 250,343, 강서 215,485, 강남 196,984, 노원 193,878, 관악 188,473, 강동 174,238, 은평 171,129, 양천 166,471, 성북 162,298, 영등포 156,025, 구로 154,808, 서초 152,329, 동작 151,010, 중랑 142,077, 마포 140,983, 광진 134,775, 동대문 131,842, 도봉 115,485, 서대문 115,094, 성동 112,371, 강북 104,271, 금천 88,234, 용산 79,634, 종로구 51,870, 중구 46,895, 기타 236,656(타시도 이관 등)

구분	합계	종로구	중구	용산구	성동구	광진구	동대문	중랑구	성북구	강북구	도봉구	노원구	은평구	서대문	마포구	양천구	강서구	구로구	금천구	영등포	동작구	관악구	서초구	강남구	송파구	강동구	기타
전일누계	3,818,279	51,640	46,701	79,284	111,985	134,212	131,366	141,559	161,576	108,951	115,074	193,186	170,377	114,866	140,330	166,870	214,583	154,286	87,988	155,400	150,373	187,666	151,605	196,108	249,213	173,992	256,678
7.21. 증가	15,379	230	194	350	386	563	476	518	622	320	411	692	752	508	623	601	902	522	276	625	637	807	724	876	1,130	656	978
합계	3,833,658	51,870	46,895	79,634	112,371	134,775	131,842	142,077	162,298	104,271	115,485	193,878	171,129	115,094	140,983	166,471	215,485	154,808	88,234	156,025	151,010	188,473	152,329	196,984	250,343	174,238	236,656

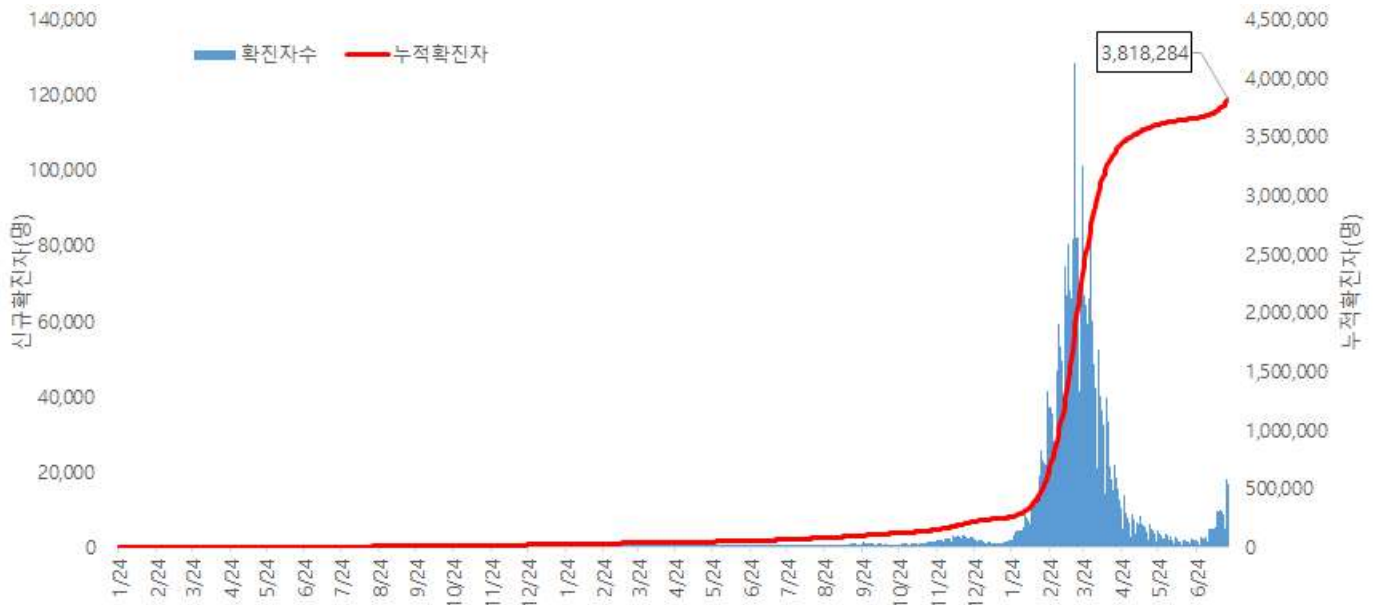


서울시 자치구별 확진자 총 누계 현황

● 서울시 코로나19 발생 현황 (2022. 07. 20. 24시 기준)

- 확진자 일별 발생 추이 및 누적 현황

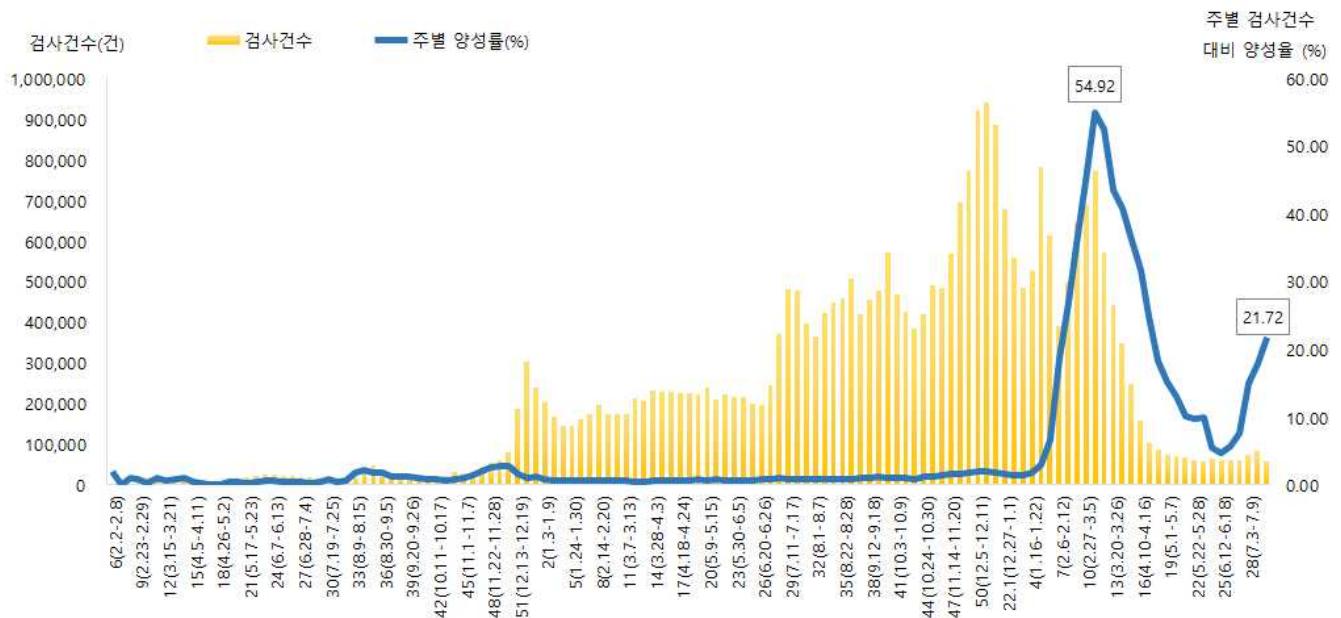
\* 신규 확진자 16,670명, 누적환자 총 3,818,284명



<서울시 코로나19 신규 확진자 일별 발생추이 및 누적 현황(명, 보고일 기준)>

- 주별 PCR 검사건수 및 확진환자 양성률

\* 금주 57,364건 중 12,462명 확진, 검사 수 대비 양성률 21.72%



서울시 코로나19 확진자 주별 검사현황 및 양성률

● 서울시 코로나19 사망자 현황 (2022. 07. 20. 24시 기준)

- 서울시 코로나19 누적 확진자 총 3,818,284명 중 사망 4,927명(0.13%)임

서울시 코로나19 사망자 일반적 특성표

(단위: 명)

구분		계	
총계		4,927	100.0%
성별	남	2,669	54.2%
	여	2,258	45.8%
연령*	0~9세	5	0.1%
	10~19세	3	0.0%
	20~29세	18	0.4%
	30~39세	28	0.6%
	40~49세	85	1.7%
	50~59세	256	5.2%
	60~69세	717	14.6%
	70~79세	1,358	27.6%
	≥ 80세	2,457	49.8%
	< 65세	681	13.8%
	≥ 65세	4,246	86.2%
진단소요일**	증상-확진	평균	2.8
		최대	90.0
		최소	0.0
	증상-사망	평균	16.1
		최대	125.0
		최소	0.0
	확진-사망	평균	12.5
		최대	166.0
		최소	0.0

※ 연령\* 설정 시 사망당시 연령으로 산출

※ 진단소요일\*\* 설정 시 사후에 확진된 547명은 제외하고 산출

● 인구학적 특성별 발생 현황 (2022. 07. 20. 24시 기준)

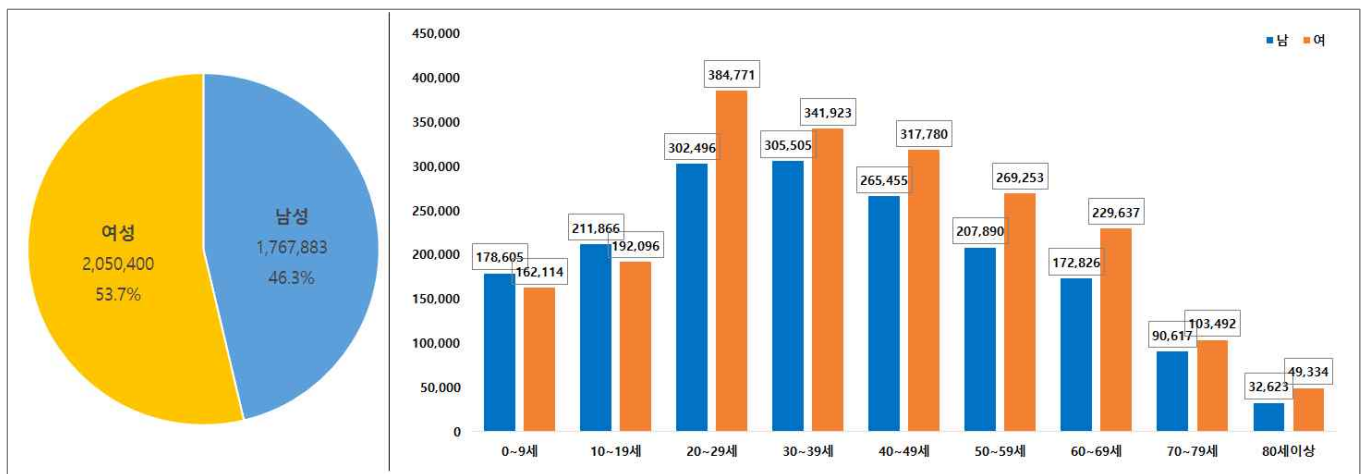
- (누적) 여성이 53.7%로 남성보다 높음, 20-50대가 62.8%임
- (최근 3개월) 일별 확진자수는 4,280.00명 → 1,622.00명 → 7,501.55명이며, 10만명당 확진자수는 1,403.45명 → 514.71명 → 1,586.98명임

(단위: 명, %)

구분		누적	5월 (5.1.-5.31.)	6월 (6.1.-6.30.)	7월 (7.1.-7.20.)
확진자수		3,818,284 (100.0)	132,680 (100.0)	48,660 (100.0)	150,031 (100.0)
일별 확진자수		4,200.53	4,280.00	1,622.00	7,501.55
10만명당 확진자수		40,388.55	1,403.45	514.71	1,586.98
성별	남성	1,767,883 (46.3)	58,273 (43.9)	21,530 (44.2)	65,710 (43.8)
	여성	2,050,400 (53.7)	74,407 (56.1)	27,130 (55.8)	84,321 (56.2)
연령	0-9	340,719 (8.9)	8,507 (6.3)	2,981 (6.1)	9,960 (6.6)
	10-19	403,962 (10.6)	13,414 (10.1)	4,976 (10.2)	19,152 (12.8)
	20-29	687,267 (18.0)	26,635 (20.1)	11,309 (23.2)	34,931 (23.3)
	30-39	647,429 (17.0)	23,102 (17.4)	9,518 (19.6)	27,974 (18.6)
	40-49	583,235 (15.3)	19,742 (14.9)	7,142 (14.7)	22,033 (14.7)
	50-59	477,143 (12.5)	17,070 (12.9)	5,966 (12.3)	17,320 (11.5)
	60-69	402,463 (10.5)	13,746 (10.4)	4,111 (8.4)	11,250 (7.5)
	70-79	194,109 (5.1)	7,270 (5.5)	1,900 (3.9)	5,351 (3.6)
	80이상	81,957 (2.1)	3,194 (2.4)	757 (1.6)	2,060 (1.4)
사망자		4,927 (0.13)	227 (0.17)	62 (0.13)	36 (0.02)

※ 치명률= 사망자수/확진자수 × 100 ※ 인구 10만명당 발생률은 통계청에서 제공하는 2021년 행정구역별 연앙인구 기준.

- 성별·연령별 분포 현황



< 성별/연령별 분포 >

- 최근 4주간 주별 발생현황(보고일 기준)

(단위: 명, %)

구분		6월 5주 (6.26.-7.2.)	7월 1주 (7.3.-7.9.)	7월 2주 (7.10.-7.16.)	7월 3주 中 4일 (7.17.-7.20.)
계		15,377	30,022	58,005	56,793
10만명당 확진자수		162.7	317.6	613.6	600.7
일평균 확진자수		2,196.7	4,288.9	8,286.4	14,198.3
성별	남성	6,649 (43.2)	13,216 (44.0)	25,457 (43.9)	24,774 (43.6)
	여성	8,728 (56.8)	16,806 (56.0)	32,548 (56.1)	32,019 (56.4)
연령	0-9	923 (6.1)	1,810 (6.0)	3,966 (6.8)	3,826 (6.6)
	10-19	1,580 (10.3)	3,421 (11.4)	7,587 (13.1)	7,547 (13.3)
	20-29	3,980 (25.9)	7,280 (24.2)	13,107 (22.6)	13,211 (23.3)
	30-39	3,035 (19.7)	5,752 (19.2)	10,716 (18.5)	10,541 (18.6)
	40-49	2,228 (14.5)	4,468 (14.9)	8,478 (14.6)	8,377 (14.8)
	50-59	1,728 (11.2)	3,664 (12.2)	6,788 (11.7)	6,286 (11.1)
	60-69	1,190 (7.7)	2,259 (7.5)	4,411 (7.6)	4,160 (7.3)
	70-79	521 (3.4)	956 (3.2)	2,183 (3.8)	2,043 (3.6)
	80이상	192 (1.2)	412 (1.4)	769 (1.3)	802 (1.4)
65세 이상		1,219 (7.9)	2,337 (7.8)	4,847 (8.4)	4,769 (8.4)
사망자 총계		10 (0.07)	9 (0.03)	12 (0.02)	9 (0.02)
무증상자		4,218 (27.4)	7,503 (25.0)	13,911 (24.0)	10,633 (18.7)

● 자치구별 발생 현황(발생구 기준) (2022. 07. 20. 24시 기준)

- 송파구 발생이 6.5%(249,172명)로 가장 높았으며, 강서구 5.6%(214,555명), 강남구 5.1%(196,072명) 순이었음
- 인구 10만명당 확진자수는 영등포구가 41,715.59명으로 가장 많았고, 광진구 39,587.54명, 성동구 39,217.26명 순이었음

구분	누적			금일 신규		
	확진자수(명)	분율(%)	10만명당 확진자수*	확진자수(명)	분율(%)	10만명당 확진자수*
종로구	51,521	(1.3)	36,087.47	259	(1.6)	181.41
중구	46,662	(1.2)	38,746.00	212	(1.3)	176.04
용산구	79,254	(2.1)	36,290.87	410	(2.5)	187.74
성동구	111,939	(2.9)	39,217.26	452	(2.7)	158.36
광진구	134,198	(3.5)	39,587.54	543	(3.3)	160.18
동대문구	131,206	(3.4)	39,158.26	471	(2.8)	140.57
중랑구	141,509	(3.7)	36,601.90	526	(3.2)	136.05
성북구	163,384	(4.3)	38,190.87	698	(4.2)	163.16
강북구	103,696	(2.7)	34,652.14	340	(2.0)	113.62
도봉구	115,053	(3.0)	36,203.58	415	(2.5)	130.59
노원구	193,026	(5.1)	37,680.19	842	(5.1)	164.37
은평구	170,357	(4.5)	36,255.70	751	(4.5)	159.83
서대문구	114,549	(3.0)	37,786.93	547	(3.3)	180.44
마포구	140,320	(3.7)	38,526.22	689	(4.1)	189.17
양천구	165,859	(4.3)	37,154.96	642	(3.9)	143.82
강서구	214,555	(5.6)	37,534.94	874	(5.2)	152.90
구로구	154,267	(4.0)	38,873.56	514	(3.1)	129.52
금천구	87,947	(2.3)	38,522.64	310	(1.9)	135.79
영등포구	155,367	(4.1)	41,715.59	637	(3.8)	171.03
동작구	150,361	(3.9)	39,201.68	656	(3.9)	171.03
관악구	187,660	(4.9)	38,756.91	916	(5.5)	189.18
서초구	151,581	(4.0)	36,842.03	787	(4.7)	191.28
강남구	196,072	(5.1)	37,306.54	992	(6.0)	188.75
송파구	249,172	(6.5)	38,018.60	1,230	(7.4)	187.67
강동구	173,569	(4.5)	38,057.62	807	(4.8)	176.95

※ 분율=자치구 확진자 수/서울시 확진자 수×100

※ 인구 10만명당 확진자수는 통계청에서 제공하는 2021년 행정구역별 연앙인구를 기준으로 함



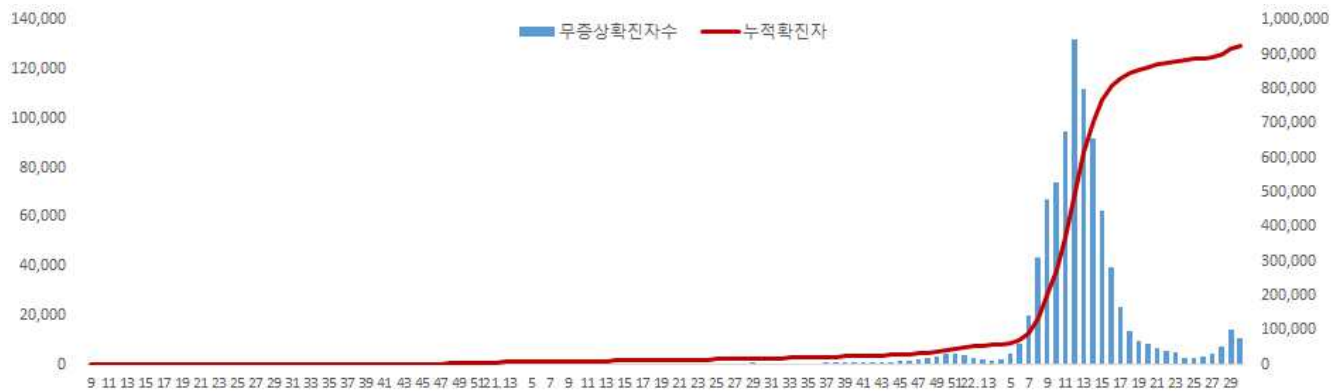
● 무증상자 발생현황 (2022. 07. 20. 24시 기준)

- 누적 무증상자는 24.3%(929,547명)이며, 남성이 54.1%로 여성보다 높음
- 무증상 확진자 중 20-50대가 62.4%이며, 사망 1,898명(10세 미만 3명, 10대 2명, 20대 9명, 30대 13명, 40대 44명, 50대 103명, 60대 236명, 70대 479명, 80세 이상 1,009명)임 - 치명률 0.20% (80세 이상 3.87%)

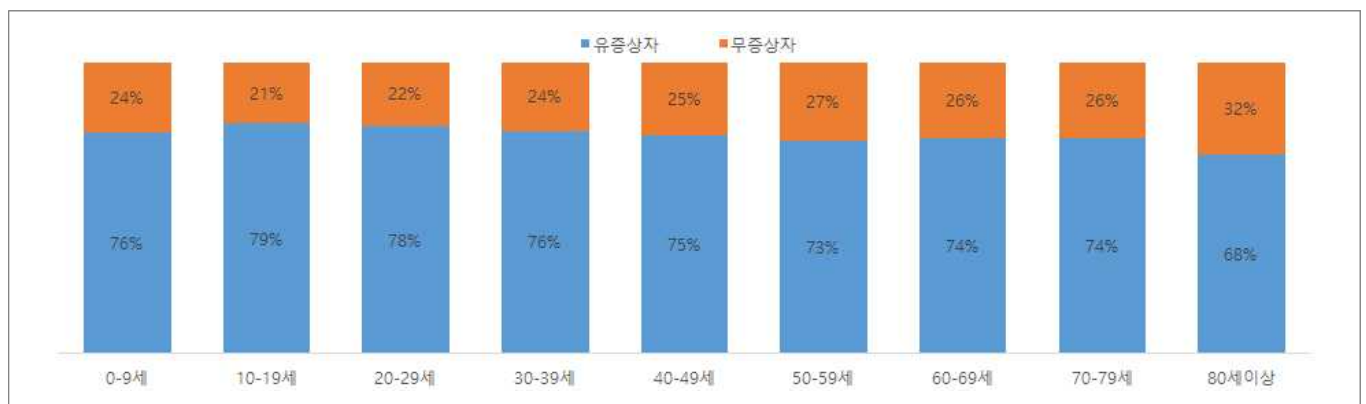
(단위: 명, %)

구분		무증상자	사망자
계		929,547 (100.0)	1,898 (0.20)
성별	남성	502,533 (54.1)	991 (0.20)
	여성	427,014 (45.9)	907 (0.21)
연령	0-9	82,913 (9.0)	3 (0.00)
	10-19	84,955 (9.1)	2 (0.00)
	20-29	149,957 (16.1)	9 (0.00)
	30-39	152,746 (16.4)	13 (0.01)
	40-49	147,385 (15.9)	44 (0.03)
	50-59	129,829 (14.0)	103 (0.08)
	60-69	105,215 (11.3)	236 (0.22)
	70-79	50,498 (5.4)	479 (0.95)
80이상	26,049 (2.8)	1,009 (3.87)	

※ 치명률= 사망자수/무증상 확진자수×100; 확진 당시 기초역학조사서 상 무증상자



<서울시 코로나19 주별 무증상 확진자 누적 현황(명, 보고일 기준)>



<서울시 코로나19 연령별 무증상 확진자 현황>

● **총괄 선별진료소 검체 운영 현황** (2022. 07. 21. 19시 서울시 일일상황보고 기준)

(단위 : 건)

구 분	총 누계	주간 계	7.15.(금)	7.16.(토)	7.17.(일)	7.18.(월)	7.19.(화)	7.20.(수)	7.21.(목)
계	15,432,440	100,574	13,100	9,669	8,437	23,129	16,129	15,162	14,948
평 균	223,658.6	1,457.6	189.9	140.1	122.3	335.2	233.8	219.7	216.6

● **보건소 선별진료소(25개 자치구) 검체 검사 현황**

(단위 : 건)

구 분	총 누계	주간 계	7.15.(금)	7.16.(토)	7.17.(일)	7.18.(월)	7.19.(화)	7.20.(수)	7.21.(목)
계	12,679,945	93,622	12,506	8,975	7,704	21,965	15,157	13,661	13,654
평 균	507,197.8	3,744.9	500.2	359.0	308.2	878.6	606.3	546.4	546.2
최고	강남구	강남구	강남구	송파구	강남구	강남구	강남구	강남구	강남구
	1,059,593	7,503	963	627	809	1,764	1,191	1,084	1,076
최저	양천구	강북구	금천구	구로구	종로구	강북구	강북구	종로구	강북구
	229,650	2,038	240	0	0	442	279	316	258

● **의료기관 선별진료소(44개소) 검체 검사 현황**

(단위 : 건)

구 분	총 누계	주간 계	7.15.(금)	7.16.(토)	7.17.(일)	7.18.(월)	7.19.(화)	7.20.(수)	7.21.(목)
계	2,752,495	6,952	594	694	733	1,164	972	1,501	1,294
평 균	61,166.6	154	13.2	15.4	16.3	25.9	21.6	33.4	28.8
최고	아산병원	고대안암 병원	고대안암 병원	고대안암 병원	고대안암 병원	고대안암 병원	강북삼성 병원	고대안암 병원	강북삼성 병원
	638,995	625	81	64	102	119	96	101	45
최저	동부병원	순천향병원 외 6개소	서울대학교 병원 외 23개소	서울의료원 외 11개소	순천향병원 외 14개소	순천향병원 외 8개소	서울대학교 병원 외 23개소	순천향병원 외 6개소	순천향병원 외 10개소
	2,298	0	0	0	0	0	0	0	0

※ 의료기관 선별실적 24시 기준으로 수정 반영

## ● 국내 코로나19 확진자 현황

### ✓ 성별 분포 현황

\* 확진자 성별은 여성이 10,111,290명(53.0%)으로 남성 8,966,369명(47.0%) 보다 높은 비율을 차지함

### ✓ 연령별 분포 현황

\* 확진자의 연령대는 40대 2,940,488명(15.4%)으로 가장 많은 비율을 차지하였으며, 20대에서 2,818,283명(14.8%), 30대 2,811,608명(14.7%), 10대 2,517,556명(13.2%)순으로 나타남

### ✓ 지역별 분포 현황

\* 전국 확진자 19,077,659명 중 서울 지역 확진자는 3,833,658명으로 20.1%를 차지함

국내 코로나19 확진자 성별·연령별 발생현황 (7.22. 0시 기준, 누적 19,077,659명)

구분		금일 신규	(%)	확진자 누계	(%)	인구10만명당 발생률
계		68,632	(100.0)	19,077,659	(100.0)	36,944
성별	남성	31,581	(46.0)	8,966,369	(47.0)	34,825
	여성	37,051	(54.0)	10,111,290	(53.0)	39,052
연령	80세 이상	1,374	(2.0)	548,432	(2.9)	26,017
	70-79	2,953	(4.3)	908,233	(4.8)	24,447
	60-69	6,203	(9.0)	1,918,243	(10.1)	26,773
	50-59	8,324	(12.1)	2,354,538	(12.3)	27,267
	40-49	9,910	(14.4)	2,940,488	(15.4)	36,005
	30-39	10,077	(14.7)	2,811,608	(14.7)	41,818
	20-29	13,501	(19.7)	2,818,283	(14.8)	42,342
	10-19	10,182	(14.8)	2,517,556	(13.2)	53,459
	0-9	6,108	(8.9)	2,260,278	(11.8)	60,108

\* 성별·연령별 '20.1월 이후 누적 확진자수/성별·연령별 인구('21.12월 행정안전부 주민등록인구현황 기준)

※ 역학조사 결과 변동 가능, 코로나바이러스감염증-19 누리집(ncov.mohw.go.kr)에서 일자별 전체 확진자 현황 다운로드 가능

국내 코로나19 확진자 지역별 발생현황 (7.22. 0시 기준, 68,632명)

지역	금일 신규		확진자 누계	(%)	인구10만명당 발생률
	국내 발생	해외 유입			
서울	15,370	9	3,833,658	(20.1)	40,314
부산	3,793	4	1,150,202	(6.0)	34,330
대구	2,271	16	797,201	(4.2)	33,420
인천	3,657	53	1,122,504	(5.9)	38,072
광주	1,573	24	552,344	(2.9)	38,314
대전	1,825	18	536,186	(2.8)	36,921
울산	1,869	2	405,680	(2.1)	36,170
세종	523	5	146,106	(0.8)	39,287
경기	18,784	38	5,184,927	(27.2)	38,222
강원	2,125	15	545,128	(2.9)	35,433
충북	2,151	18	580,964	(3.0)	36,369
충남	2,627	14	749,736	(3.9)	35,377
전북	2,239	18	626,085	(3.3)	35,038
전남	1,621	10	618,004	(3.2)	33,719
경북	2,882	18	820,674	(4.3)	31,245
경남	3,542	22	1,141,724	(6.0)	34,450
제주	1,457	14	254,837	(1.3)	37,656
검역	0	25	11,699	(0.1)	-
총합계	68,309	323	19,077,659	(100.0)	36,944

※ 지역별 '20.1월 이후 누적 확진자수 / 지역별 인구('21.12월 행정안전부 주민등록인구현황 기준)

※※ 신고 기관 주소 환자 수에 대한 발생률로 실제 해당지역 발생률과 차이가 있음

# 해외 현황

## ● 국외 발생 현황

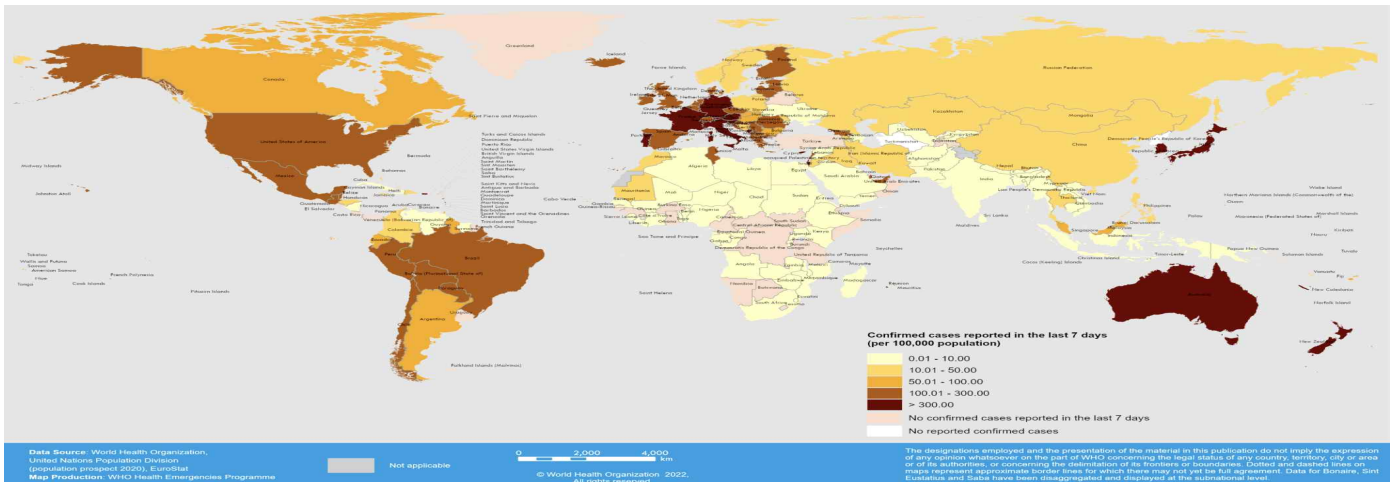
- 07. 22. 09시 까지 보고된 국외 총 확진자수는 **545,613,843명**으로 전일대비 **0.25% 증가**함
- 이 중 **6,346,595명** 사망하여 치명률은 **1.16%**로 확인됨

국외 코로나19 치명률 현황 (2022. 07. 22. 9시 최신기준) (출처) [질병관리청](#)

국가 및 지역	확진자수(%)		사망자수(%)		치명률(%)	증가율(%) *전일 대비
아시아	101,393,486	18.58%	1,055,297	16.63%	1.04%	0.19%
중동	24,690,968	4.53%	312,009	4.92%	1.26%	0.08%
아메리카	166,351,439	30.49%	2,770,031	43.65%	1.67%	0.20%
유럽	230,986,047	42.34%	2,005,573	31.60%	0.87%	0.34%
오세아니아	10,589,848	1.94%	14,475	0.23%	0.14%	0.57%
아프리카	8,550,122	1.57%	172,527	2.72%	2.02%	0.02%
기타	3,051,933	0.56%	16,683	0.26%	0.55%	0.13%
전세계	545,613,843	100.00%	6,346,595	100.00%	1.16%	0.25%

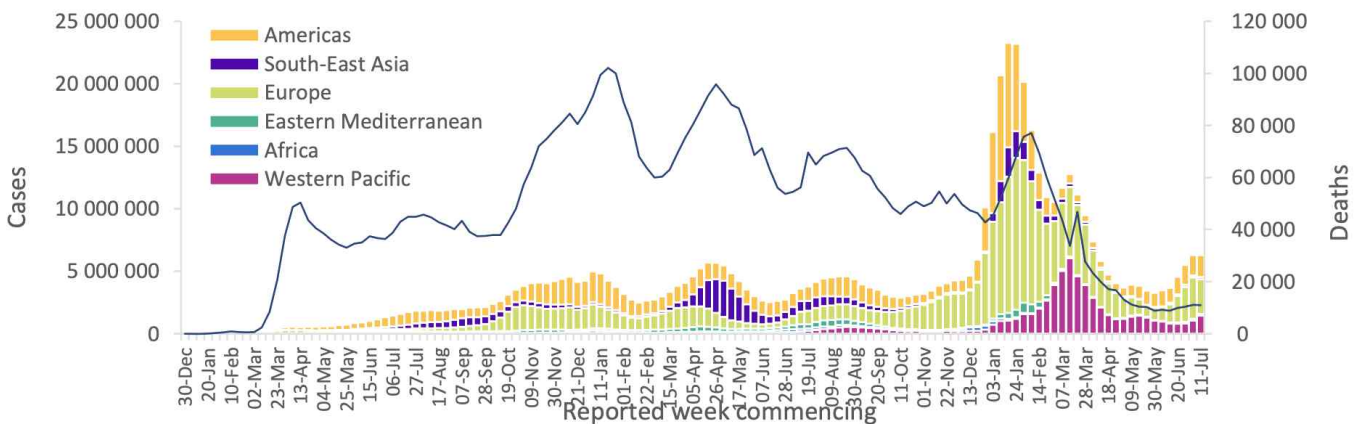
\* 치명률=사망자수/확진자수\*100, \*증가율=(당일확진자-전일확진자)/전일확진자\*100

- ※ '21.6.19부터 WHO 전 세계 주말 발생동향이 월요일(제네바 기준)에 게시되어 국외발생현황도 2.14일부터 월요일부터 금요일까지 제공됨을 알려드립니다.
- ※ 통계방식 변경(21.9.23.부터 적용): WHO Dashboard 통계자료 사용. 단, 한국은 보도참고자료, 중국은 중국위생건강위원회 자료 적용
- ※ 통계방식 변경(22.3.21.부터 적용): 홍콩정부의 확진자 집계 변경에 따라 Our world in data 자료 참고(추후 집계방식 변동에 따라 재변동 가능)
- ※ 최근(22.2월~3월) 전 세계 환자 재증가 등 유행 상황 변동으로 출처원(WHO 등)의 자료 불안정, 이를 감안한 자료해석 필요



국가별 지난 7일간 확진자 발생현황 (2022. 07. 17. 기준) (출처) [WHO Situation Report](#)

Figure 1. COVID-19 cases reported weekly by WHO Region, and global deaths, as of 17 July 2022\*\*



코로나19 주별 발생 현황 (2022. 07. 17. 기준) (출처) [WHO Situation Report](#)

방심하는 순간,  
돌아옵니다



## 여름휴가를 안전하게! 다중이용시설 방역수칙

### 관리·운영·종사자는 지켜주세요

- ① **방역 관리** - 방역관리자 지정 및 유증상 종사자는 방역관리자에게 알리고 집에서 쉬도록 조치 (유급휴가, 재택 등 활용)  
- 출입구 등에 방역수칙 게시·안내 (마스크 착용, 1m 이상 거리 유지, 유증상자 이용 자제, 음식물 섭취 장소 등)
- ② **마스크 착용** - 올바른 방법으로 상시 마스크 착용 (밀폐·밀접·밀접 환경 및 감염취약시설에서는 KF80 이상 착용)  
\* 감염취약시설: 코로나19 고위험군이 주로 이용하는 시설  
- 음식물 섭취 공간은 환기 가능한 장소에 마련 (불가피한 상황 외 상시 마스크 착용 안내)
- ③ **사람 간 거리 유지** - 시설 내 밀집도 완화 환경 조성  
(1) 테이블간 1m 이상 간격 유지, (2) 좌석 한 칸 비우기, (3) 칸막이 활용 (4) 기타 다른 일행과의 충분한 거리 유지
- ④ **손 씻기** - 손 소독제 비치 또는 손 씻을 수 있는 공간 마련
- ⑤ **환기 및 소독**
  - 하루에 3회 이상(회당 10분 이상) 주기적으로 환기
  - 지하, 창문이 없는 시설은 출입문 또는 환기 설비를 통한 환기횟수 증가
  - 자동환기시스템 갖춘 경우 외부공기 유입을 최대화해 상시 가동하고 자연환기 병행
  - 냉난방 시 2시간마다 1회(10분 이상) 자연환기
  - 일 1회 이상 소독
  - 공용물품, 출입문, 손잡이, 난간 등 특히 손이 자주 닿는 장소 및 물건 등



### 시설 이용자도 지켜주세요

- ① **게시·안내된 방역수칙 준수** (발열호흡기 증상 시 시설 이용 자제)
- ② **올바른 방법으로 상시 마스크 착용** (3밀 환경 및 감염취약시설에서는 KF80 이상 착용)
- ③ **실내 음식물 섭취 등 마스크 벗는 시간 최소화**  
(음식물 섭취 전후에는 마스크 계속 착용 / 지정된 공간에서 섭취 및 마스크 벗은 상태에서 대화는 자제)
- ④ **타인과 1m 이상 거리 유지** 또는 시설 내 밀집도 조절을 위한 **관리·운영자의 방침 준수**  
(공용 공간은 혼잡한 시간을 피해서 이용)
- ⑤ 공용물품, 출입문, 손잡이 등을 만진 후엔 **손 씻기 또는 손 소독하기**

