

코로나바이러스감염증-19(COVID-19)

서울시 일일상황분석 보고서

Coronavirus disease 2019 (COVID-19) Seoul Daily Report

Data as reported by 24 February 2020

서울특별시

서울특별시 감염병관리지원단

서울시 일일상황분석 보고서 주요 내용

1. 전 세계 발생 현황

2. 국내 발생 현황

3. 서울시 발생 현황

4. 국내 · 외 주요 이슈

1. 전 세계 발생 현황

□ 전 세계 발생 현황 (2020.2.24. 16:00 기준)

- 전일 대비 387명의 추가 환자 보고되어 79,159명(전일 대비 0.49% 증가) 환자 보고
- 이 중 2,470명 사망하여 치명률은 3.12%로 확인

표1. 국가별 코로나-19 발생현황 (2020.02.24. 기준) (출처) [위키피디아](#)

구분	합계	중국	한국	일본	싱가포르	이탈리아	홍콩	미국	태국	이란	대만	말레이시아	호주	독일	베트남	이라크	에미리트	프랑스	마카오	캐나다	영국	팔리판	인도	러시아	스페인	스웨덴	이스라엘	레바논	네팔	벨기에	스리랑카	캄보디아	핀란드	이집트	* 일본	크루즈
환자	79,159	77,150	794	155	146	89	74	43	35	35	28	22	22	16	16	13	13	12	10	10	3	3	2	2	2	1	1	1	1	1	1	1	1	1	691	
사망	2,470	2,594	7	3	1	0	2	8	0	0	1	0	0	0	0	0	0	1	0	0	1	0	0	0	0	0	0	0	0	0	0	0	0	0	3	

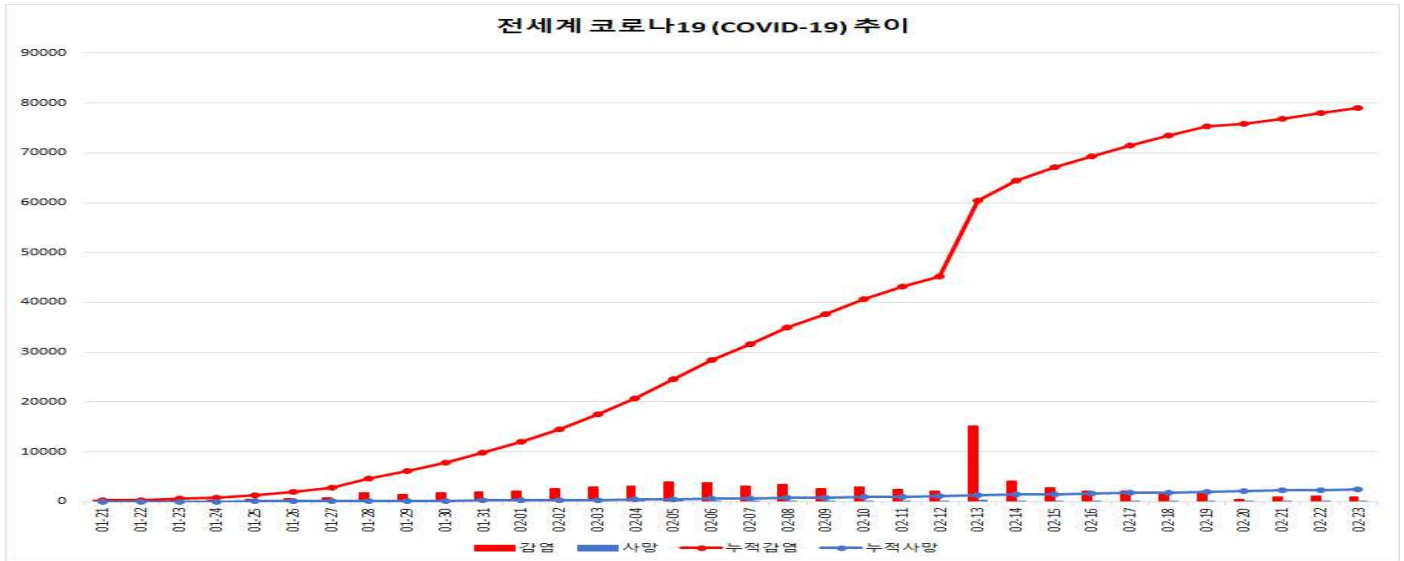


그림 1. 전 세계 코로나19 추이 현황 (2020.2.24.기준) (출처) [WHO Situation Report](#)

□ 중국 발생 현황

○ 중국 확진환자 발생 현황

- 중국내 확진자는 77,150명(전일 대비 214명 추가)으로 보고됨.
- 사망자는 2,592명(전일 대비 150명 추가)으로 치명률 3.36%로 확인됨.
- 후베이성 이외의 지역에서는 확진자 발생률이 크게 줄어들고 있음.

표2. 중국 코로나19 발생현황 (2020.2.24. 09:00 기준) (출처) [질병관리본부/중국 위건위](#)

구분	확진자수	사망자수
2.23.(일) 09시 기준	76,936	2,442
2.24.(일) 09시 기준	77,150	2,592
증감	+214	+150

표3. 중국 지역 내 코로나19 발생 현황 (2020.2.24.기준) (출처) [WHO Situation Report](#)

지역	인구수 (10,000s)	일일현황			누적현황	
		확진 환자 수	의심 환자 수	사망자 수	확진 환자 수	사망자 수
후베이성	5,917	630	631	96	64,084	2,346
광둥성	11,346	3	0	1	1,342	6
허난성	9,605	1	12	0	1,271	19
저장성	5,737	0	2	0	1,205	1
후난성	6,899	3	0	0	1,016	4
헤이룽장성	3,773	1	0	0	480	12
홍콩	745	2	0	0	70	2
대만	2,359	0	0	0	26	1
마카오	66	0	0	0	10	0
기타	96,376	10	237	0	7,538	54
총 합	142,823	650	882	97	77,042	2,445

- 헤이룽장성의 경우 인구수 3,773만명 중 확진 환자 수 480명, 사망자 수 12명으로 보고됨. (우한을 제외한 타 지역에 비해 확진 환자 수 대비 사망자 수가 높음.)

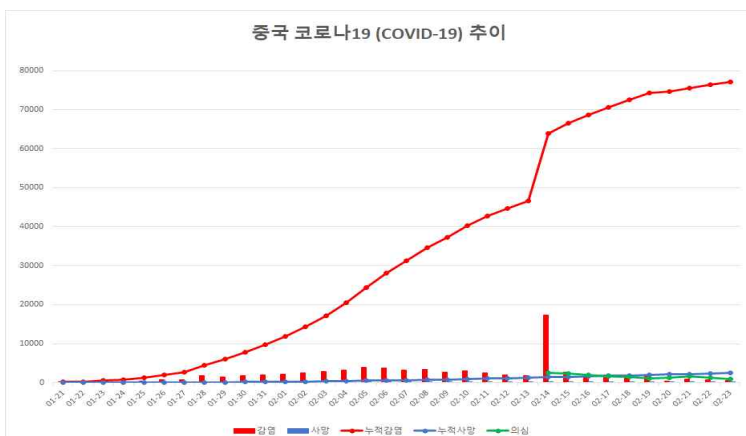


그림 2. 중국 코로나19 추이 현황 (2020.2.24.기준)
(출처) [WHO Situation Report](#)



그림 3. 중국내 코로나19 확진자 발생 분포

□ 중국 외 국가별 발생 현황

- 확진환자 1,769명(전일 대비 367명 추가), 사망자 17명(전일 대비 6명 추가)로 보고됨.

○ 이탈리아 사망자 2명, 신규 확진자 67명 발생함(총 76명).

- 중국 외 가장 많은 사망자가 발생한 국가임.

- 3명(21일 WHO 보고)이었던 확진자가 이틀 사이에 28배 이상으로 폭증함.

- 롬바르디아주의 감염자 수가 가장 많음. 최초 확진자(38/남)를 '슈퍼 전파자' 것으로 보고 있음.

- 두 번째로 감염자가 많은 베네토주의 중국인 사업가 8명이 바이러스를 전파한 것으로 당국은 추정했으나 검사 결과 음성 판정임.

○ 이란 - 사망자 1명(총 5명), 확진자 10명 추가 발생함(총 28명),

- 이란 보건 당국의 역학조사 결과 첫 사망자(무역업 종사)가 중국에 출장을 다녀온 것으로 확인됨.

- 지난 19일 코로나19 감염자가 처음 확인된 이후 사망자가 증가해 나흘 만에 중국을 제외하고 가장 많은 사망자가 발생함.

표4. 중국 외 국가별 코로나19 발생현황 (2020.2.24.기준) (출처) WHO Situation Report

국가/지역	확진 환자 수 (신규)	추정 노출 장소(신규)			조사 중 환자 수(신규)	사망자 수 (신규)
		중국	중국 외 국가	보고 국가		
서태평양						
한국	602 (256)	13 (-)	4 (-)	353 (165)	232 (191)	5 (3)
일본	132 (27)	28 (-)	5 (-)	92 (24)	7 (3)	1 (-)
싱가포르	89 (3)	24 (1)	0 (-)	58 (2)	7 (-)	0 (-)
호주	22 (1)	12 (-)	7 (1)	3 (-)	0 (-)	0 (-)
말레이시아	22 (-)	17 (-)	1 (-)	2 (-)	2 (-)	0 (-)
베트남	16 (-)	8 (-)	0 (-)	8 (-)	0 (-)	0 (-)
필리핀	3 (-)	3 (-)	0 (-)	0 (-)	0 (-)	1 (-)
캄보디아	1 (-)	1 (-)	0 (-)	0 (-)	0 (-)	0 (-)
동남아시아						
태국	35 (-)	23 (-)	0 (-)	5 (-)	7 (-)	0 (-)
인도	3 (-)	3 (-)	0 (-)	0 (-)	0 (-)	0 (-)
네팔	1 (-)	1 (-)	0 (-)	0 (-)	0 (-)	0 (-)
스리랑카	1 (-)	1 (-)	0 (-)	0 (-)	0 (-)	0 (-)
아메리카						
미국	35 (-)	14 (-)	18 (0)	2 (-)	1 (-)	0 (-)
캐나다	9 (1)	7 (-)	1 (1)	0 (-)	1 (-)	0 (-)
유럽						
이탈리아	76 (67)	3 (-)	0 (-)	9 (3)	64 (64)	2 (2)
독일	16 (-)	2 (-)	0 (-)	14 (-)	0 (-)	0 (-)
프랑스	12 (-)	5 (-)	0 (-)	7 (-)	0 (-)	1 (-)
영국	9 (-)	2 (-)	6 (-)	1 (-)	0 (-)	0 (-)
러시아	2 (-)	2 (-)	0 (-)	0 (-)	0 (-)	0 (-)
스페인	2 (-)	0 (-)	2 (-)	0 (-)	0 (-)	0 (-)
벨기에	1 (-)	1 (-)	0 (-)	0 (-)	0 (-)	0 (-)
핀란드	1 (-)	1 (-)	0 (-)	0 (-)	0 (-)	0 (-)
이스라엘	1 (-)	0 (-)	1 (1)	0 (-)	0 (-)	0 (-)
스웨덴	1 (-)	1 (-)	0 (-)	0 (-)	0 (-)	0 (-)
중동						
이란	28 (10)	0 (-)	0 (-)	18 (-)	10 (10)	5 (1)
아랍에미리트	13 (2)	6 (-)	2 (2)	5 (-)	0 (-)	0 (-)
이집트	1 (-)	0 (-)	0 (-)	1 (-)	0 (-)	0 (-)
레바논	1 (-)	0 (-)	1 (-)	0 (-)	0 (-)	0 (-)
기타						
일본 크루즈	634 (-)	0 (-)	0 (-)	0 (-)	634 (-)	2 (-)
총 합	1,769 (367)	178 (1)	48 (4)	578 (94)	965 (268)	17 (6)

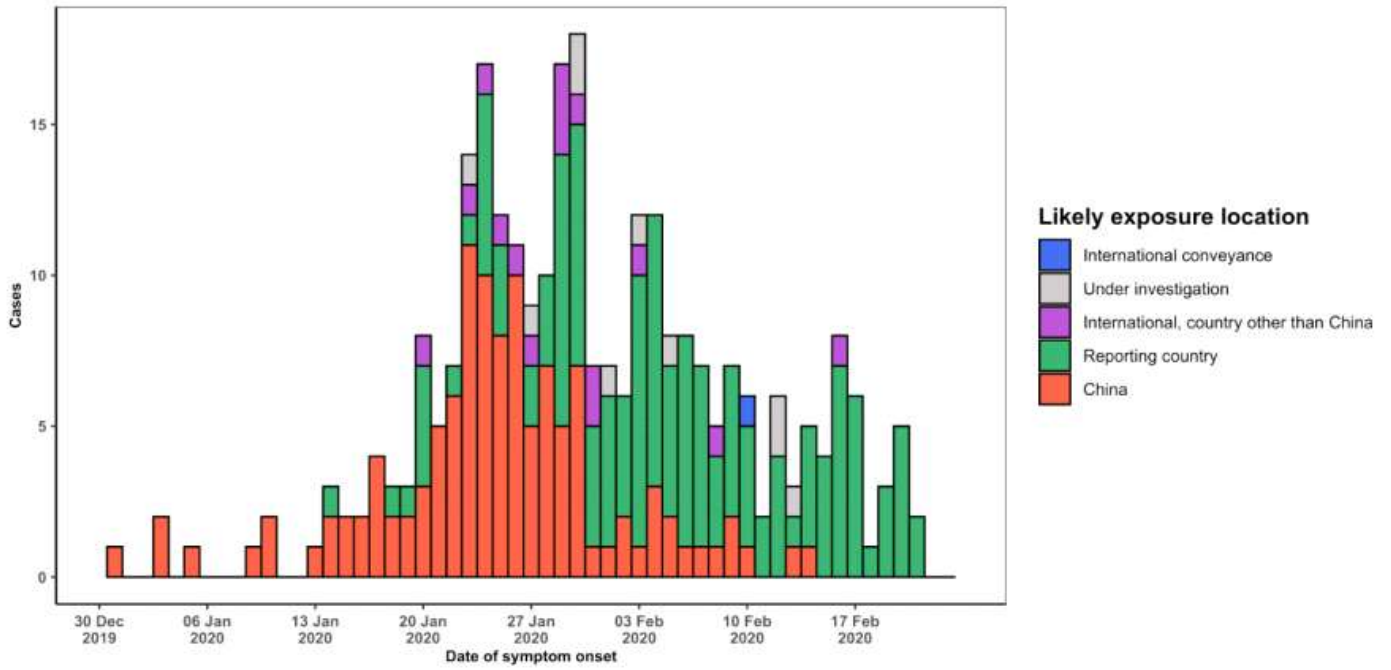


그림 4. 증상발현일과 노출지역에 따른 중국 외 지역의 유행 곡선 (출처)WHO Situation Report(2020. 2. 24.)

- 중국 외 지역에서 보고된 1,402건의 사례 중 30건이 무증상으로 발견됨.

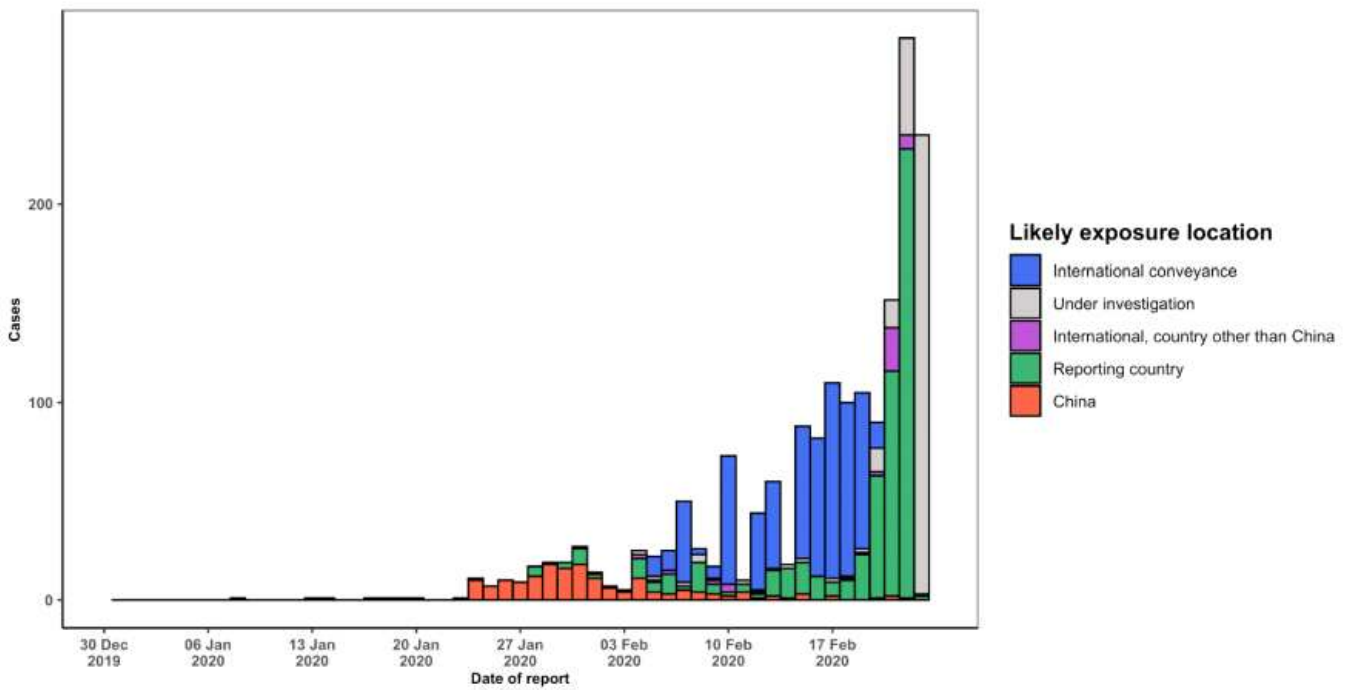


그림 5. 보고일과 노출지역에 따른 중국 외 지역의 유행 곡선 (출처)WHO Situation Report(2020. 2. 24.)

2. 국내 발생 현황

□ 국내 확진환자 발생 현황

- 국내 확진자는 833명(9시 기준 대비 70명 추가)으로 확인되었으며, 격리해제는 4명으로 보고됨.
- 사망자는 7명으로 치명률은 0.84%으로 확인됨.
- 확진자 중 인천지대구교회 및 청도대남병원 관련 집단발생(cluster)이 74.6% 차지하는 것으로 보고됨.

표5. 국내 코로나19 발생 현황 (2020.2.24. 16:00 기준) (출처) [질병관리본부](#)

구분	총계	확진환자현황				검사현황		
		계	격리해제	격리 중	사망	계	검사 중	결과 음성
2.24.(월) 09시 기준	28,615	763	18	738	7	27,852	8,725	19,127
2.24.(월) 16시 기준	32,756	833	22	804	7	31,923	11,631	20,292
증감	+4,141	+70	+4*	+66	0	+4,071	+2,906	+1,165

*9번째, 13번째, 15번째, 20번째 환자

○ 새롭게 확진된 환자 70명의 현황

구분	서울	부산	대구	대전	울산	경기	경북	합계
소계	1	12	41	1	1	2	12	70

※ 신고지 기준으로 우선 집계된 현황으로 주민등록주소지 등이 다를 경우 추후 변경될 수 있음

□ 국내 확진환자 일별 발생 현황 (2020.2.24. 09:00 기준)

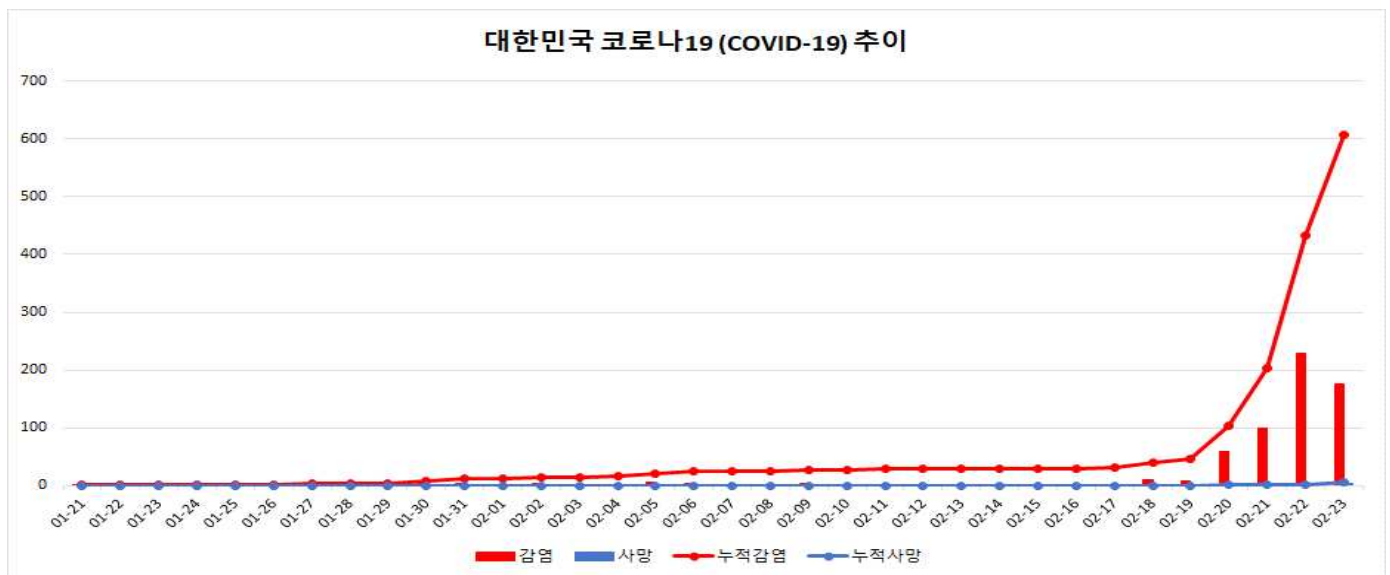


그림6. 국내 코로나19 추이 현황

□ 국내 확진환자 지역별 발생 현황 (2020.2.24. 09:00 기준)

표6. 국내 코로나19 확진자 분포 현황

지역	확진환자(명, %)	
서울	28	3.4
대구	498	59.7
경북	192	23.0
경기	36	4.3
경남	18	2.2
광주	10	1.2
부산	25	3.0
강원	5	0.6
충북	3	0.4
충남	3	0.4
전북	3	0.4
제주	3	0.4
대전	4	0.5
전남	2	0.2
인천	1	0.1
세종	1	0.1
울산	1	0.1
총계	833	100.0

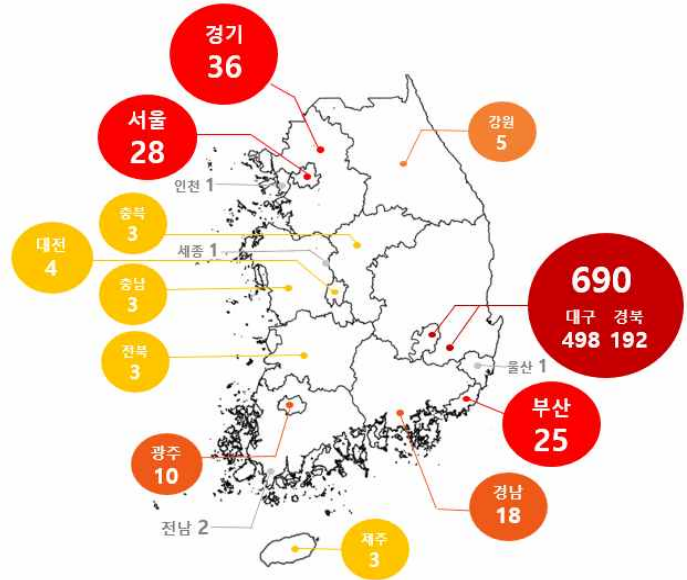


그림7. 국내 확진자 분포 현황

3. 서울시 발생 현황

□ 서울시 확진환자 발생 현황

- 전일 대비 3명의 추가환자 발생하여 총 27명 환자 보고됨(입원환자 20명, 격리해제 7명).
- 국내 사망자는 7명으로 치명률은 0.84%으로 확인이 되었으나, 현재 기준 서울시 사망자는 없는 것으로 확인됨.
- 서울시 확진자의 대부분은 기존 해외유입사례 관련으로 보고됨.

표7. 서울시 코로나19 발생 현황(2020.2.24. 9:00 기준) (출처) [서울시 코로나19](#)

구분	확진환자현황			검사현황			자가격리현황		
	계	격리 중	격리해제	계	검사 중	결과 음성	계	감시중	감시해제
2.23.(토) 18시 기준	24	17	7	4,656	767	3,889	1,189	300	889
2.24.(일) 9시 기준	27	20	7	5,197	949	4,248	1,429	430	999
증감	+3	+3	-	+541	+182	+359	+240	+130	+110

NO.	환자 번호	국적	성별	나이	입국일	확진일	우한시 방문	접촉자(명)	치료병원	퇴원 (완치)	대구 방문
27	755	한국	여	66	X	-	X	(확인중)	-	X	X
26	627	한국	여	70	X	2.23.	X	(확인중)	서울대학교병원	X	X
25	593	한국	남	52	X	2.23.	X	(확인중)	서울의료원	X	X
24	420	한국	남	40	X	2.22.	X	(확인중)	서울의료원	X	X
23	365	한국	남	62	X	2.22.	X	(확인중)	서울대학교병원	X	X
22	348	한국	남	34	X	2.22.	X	(확인중)	국립중앙의료원	X	X
21	188	한국	남	59	X	2.21.	X	(확인중)	국립중앙의료원	X	O
20	161	한국	남	35	X	2.21.	X	(확인중)	국립중앙의료원	X	X
19	136	한국	남	84	X	2.20.	X	(확인중)	서울대학교병원	X	X
18	121	한국	여	76	X	2.20.	X	(확인중)	서울의료원	X	X
17	112	한국	여	79	X	2.20.	X	(확인중)	서울대학교병원	X	X
16	111	한국	남	20	X	2.20.	X	(확인중)	국립중앙의료원	X	O
15	83	한국	남	76	X	2.20.	X	(확인중)	(확인중)	X	X
14	56	한국	남	75	X	2.19.	X	(확인중)	서울의료원	X	X
13	40	한국	남	77	X	2.19.	X	8	국립중앙의료원	X	X
12	30	한국	여	69	X	2.16.	X	27(확인중)	서울대병원	X	X
11	29	한국	남	82	X	2.16.	X	117(확인중)	서울대병원	X	X
10	23	중국	여	58	1.23.	2.6.	O	23	국립중앙의료원	X	X
9	21	한국	여	59	X	2.5.	X	6	서울대병원	O	X
8	19	한국	남	37	1.23.	2.5.	X	68	서울의료원	O	X
7	11	한국	남	25	X	1.31.	X	0	서울대병원	O	X
6	10	한국	여	52	X	1.31.	X	43	서울대병원	O	X
5	9	한국	여	28	X	1.31.	X	2	서울의료원	X	X
4	7	한국	남	28	1.23.	1.30.	O	9	서울의료원	O	X
3	6	한국	남	55	X	1.30.	X	17	서울대병원	O	X
2	5	한국	남	33	1.24.	1.30.	O	31	서울의료원	X	X
1	2	한국	남	55	1.22.	1.24.	O	75	국립중앙의료원	O	X

□ 서울시 확진환자 일별 발생 현황 (2020.2.24. 9:00기준)

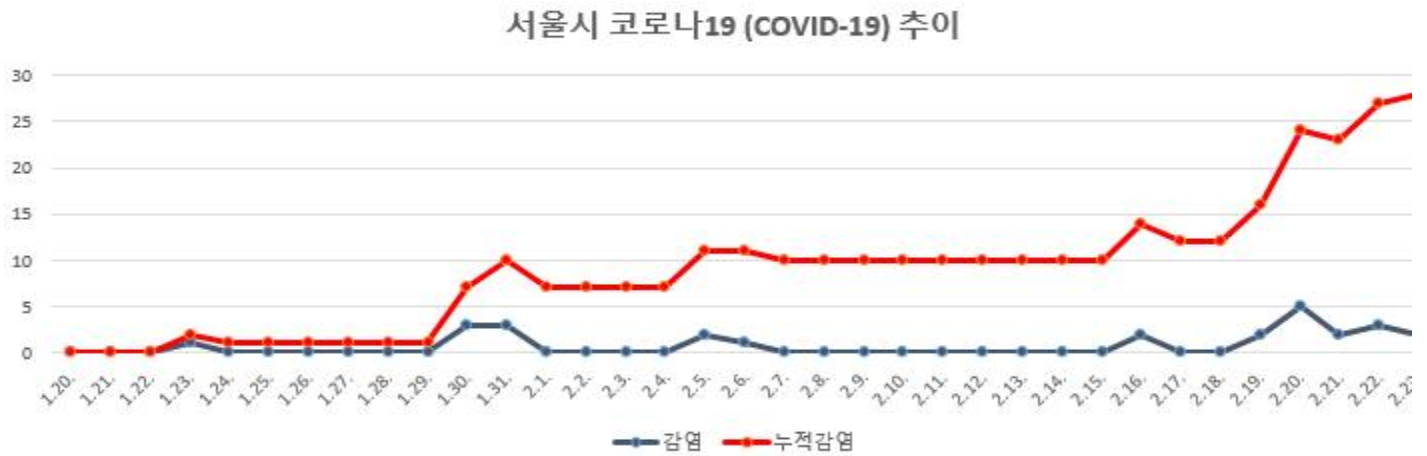


그림8. 서울시 코로나19(COVID-19) 추이 현황

□ 서울시 확진환자 자치구별 발생 현황

- 27명(종로9, 성동2, 중랑1, 성북2, 서대문2, 마포2, 강서2, 구로2, 관악1, 서초1, 송파1, 강동2)/ 퇴원(완치) 7명

표8. 서울시 자치구별 코로나19 확진자 분포 현황

NO.	자치구	확진환자 (명, %)	NO.	자치구	확진환자 (명, %)
1	종로구	9 33.4	14	마포구	2 7.4
2	중구		15	양천구	
3	용산구		16	강서구	2 7.4
4	성동구	2 7.4	17	구로구	2 7.4
5	광진구		18	금천구	
6	동대문구		19	영등포구	
7	중랑구	1 3.7	20	동작구	
8	성북구	2 7.4	21	관악구	1 3.7
9	강북구		22	서초구	1 3.7
10	도봉구		23	강남구	
11	노원구		24	송파구	1 3.7
12	은평구		25	강동구	2 7.4
13	서대문구	2 7.4	합계	-	27 100.0

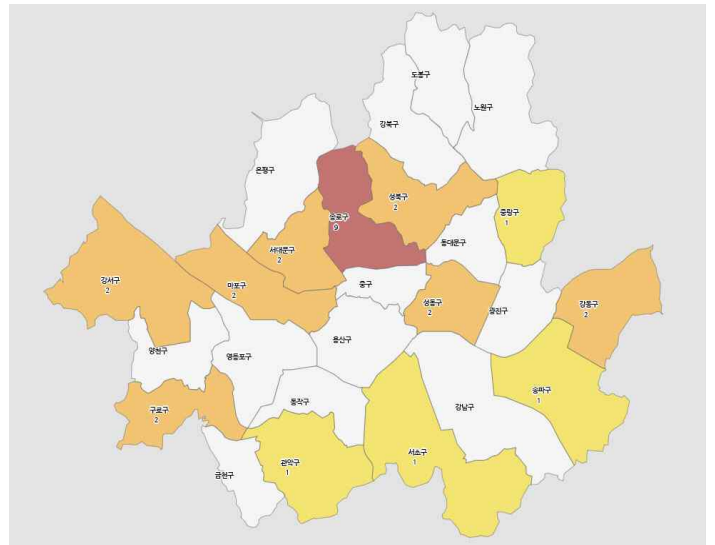


그림9. 서울시 자치구별 확진자 현황

□ 서울시 25개 자치구 선별진료소 운영 현황(2020.2.21. 18:00 기준)

(단위: 개소)

합 계	선별진료소	임시 선별진료소
31	25	6

□ 서울시 격리병상 운영 현황

- 격리입원·음압병실 운영 현황(2020.02.24. 9:00 기준)

구분	합계			국가지정			지역거점			시립병원		
	보유	가동	잔여	보유	가동	잔여	보유	가동	잔여	보유	가동	잔여
합계	89	53	36	46	39	7				43	14	29

4. 국내·외 주요 이슈

□ 국내

- [성지순례단 코로나19 10명 추가...39명 중 28명 확진\(종합\)](#)
- [코로나19 최고단계 '심각'으로...전국 학교 개학 연기](#)
- [지방의료원·공공병원 등 비워 '코로나 병상' 1만개 확보한다](#)
- [군 코로나19 확진자 11명으로 늘어...부대 내 감염 의심\(종합\)](#)
- [\[속보\] 경남 코로나19 추가 확진자 7명...모두 22명](#)

□ 국외

- [이탈리아 코로나19 확진자 150명 넘어...전시·공연·축제 올스톱\(종합2보\)](#)
- [한국 여행경보 2단계로 올린 대만...여행자제 직전 단계](#)
- [이란 코로나19 첫 확진 나흘 만에 8명 사망, 이탈리아도 세 번째](#)
- [日 크루즈선서 또 57명 확진...코로나19 총 838명](#)

□ 코로나19 vs MERS vs SARS (출처: WHO)

	코로나19	MERS	SARS
확진자 수 (명)	79,159	2,494	8,096
한국 확진자 수 (명)	794	186	4
사망자 수 (명)	2,470	858	774
한국 사망자 수 (명)	7	36	0
치사율 (%)	3.12	34.4	9.6
영향국가 (개국)	33	27	26