

서울시 코로나19 대응 주요소식

THE DAILY NEWS REVIEW

2022. 10. 25. 화요일



1. 코로나19 발생 현황

신종 코로나바이러스감염증-19 상황판

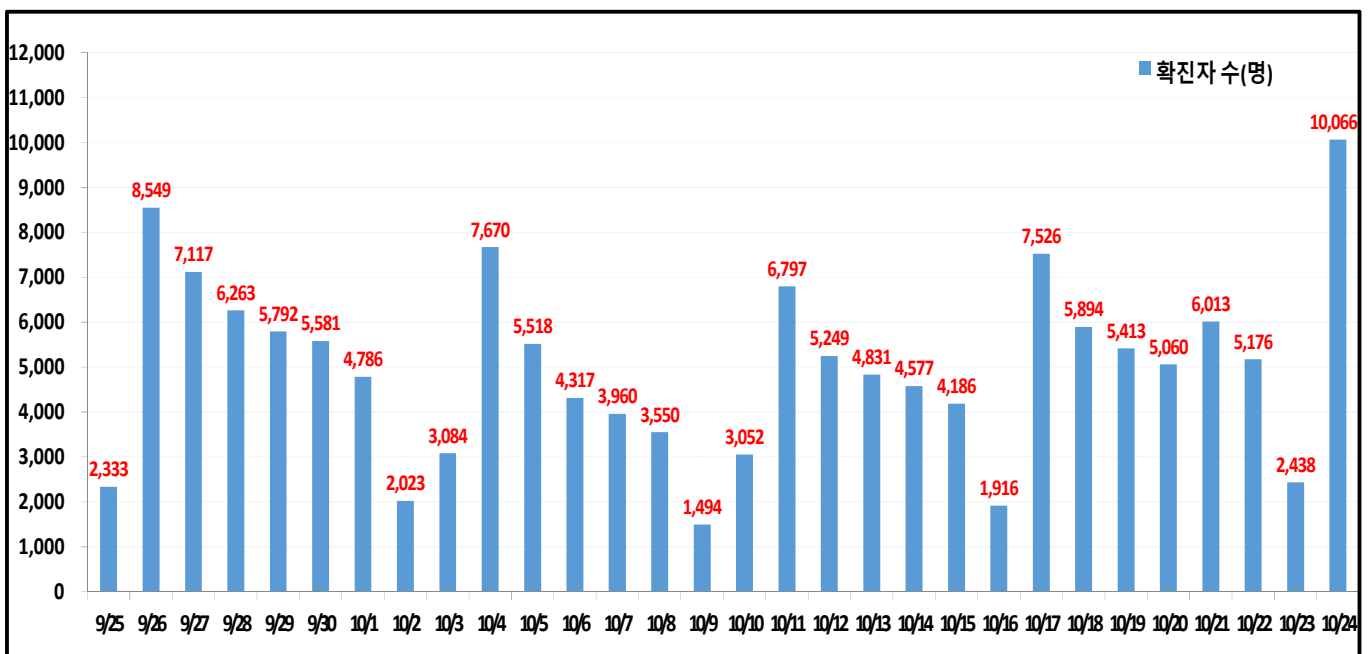
구분	확진환자 현황		
	서울시	전 국	전세계
확진자	4,951,008* 10,066	25,355,350 43,759	628,056,171
사망자	5,582 5	29,017 17	6,579,676

- 1) 서울시의 경우, '서울시 코로나19 발생동향' '22. 10. 25. 0시 기준
- 2) 질병청 공식발표 4,951,008*명 (10. 25. 00:00 기준) / *시스템 오신고 통계조정(-14)
- 3) 전 세계의 경우, '2019-nCoV Global Cases (by Johns Hopkins CSSE)' '22. 10. 25. 12시 기준

서울시 현황

- **서울시 신규 확진환자 10,066명, 누적 확진환자는 총 4,951,008명**
 - 우리나라 사망자는 총 29,017명, 치명률은 0.11%이며, 서울시 사망자는 5,582명, 치명률은 0.11%으로 전국 대비 동일하게 나타남
- **주요 발생원인별 현황 (2022. 10. 25. 0시 기준)**
 - ▶ 병원·요양시설(41): 동대문구 소재 요양병원 관련(22.10.(2)) 12, 송파구 소재 요양병원 관련(22.10.) 10, 강동구 소재 요양병원 관련(22.9.(2)) 9, 중랑구 소재 요양시설 관련(22.10.) 4 등
 - ▶ 기타확진자접촉(27): 기타 확진자 접촉 27
 - ▶ 해외유입(7): 해외입국 내국인 7(프랑스 2, 태국 2, 베트남 1, 인도 1, 터키 1)

● 일일 확진환자 현황

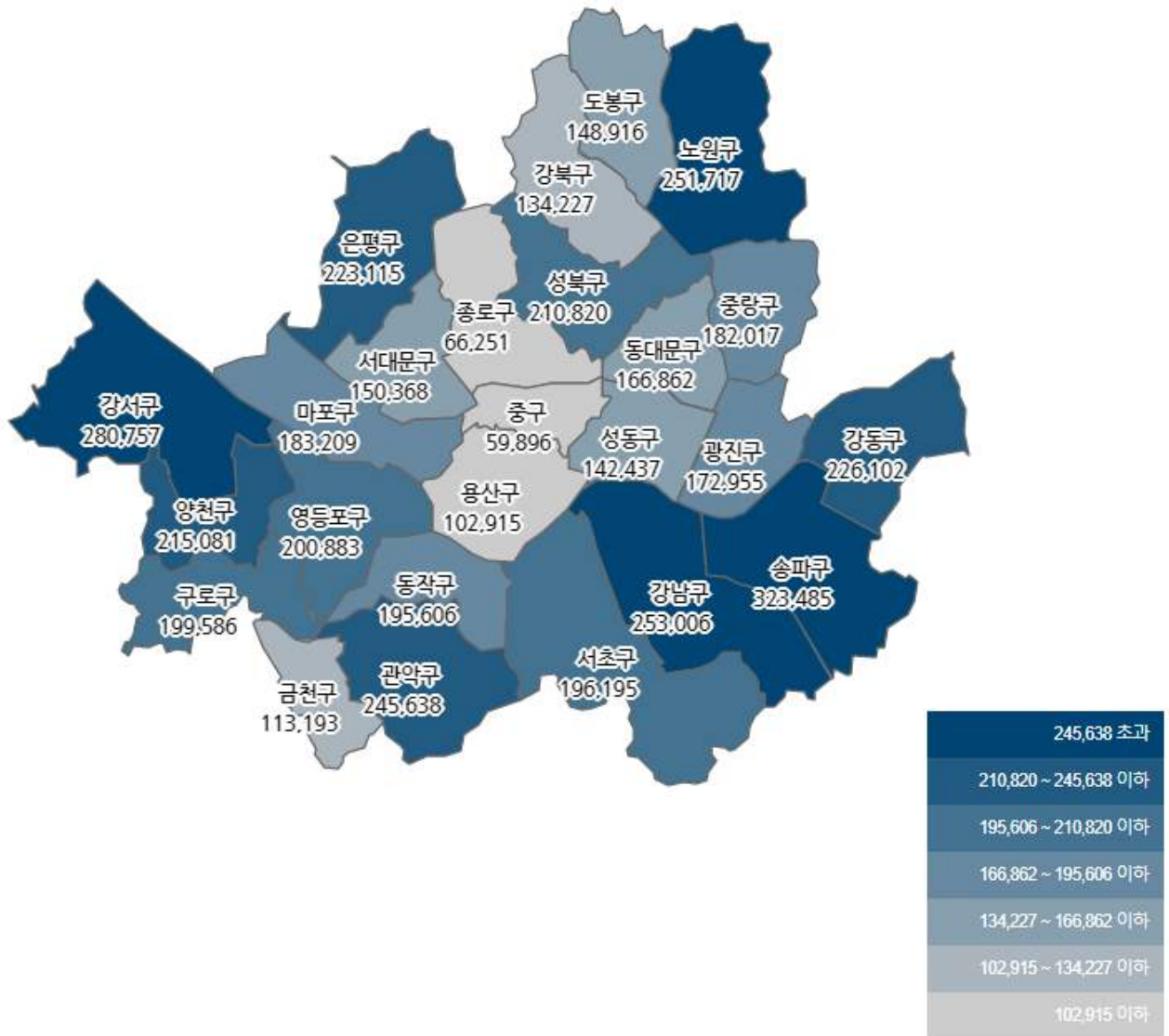


● 서울시 자치구별 확진환자 발생 현황

- 서울시 전체 확진자는 총 4,951,008명

거주지 기준(명): 송파 323,485, 강서 280,757, 강남 253,006, 노원 251,717, 관악 245,638, 강동 226,102, 은평 223,115, 양천 215,081, 성북 210,820, 영등포 200,883, 구로 199,586, 서초 196,195, 동작 195,606, 마포 183,209, 중랑 182,017, 광진 172,955, 동대문 166,862, 서대문 150,368, 도봉 148,916, 성동 142,437, 강북 134,227, 금천 113,193, 용산 102,915, 종로구 66,251, 중구 59,896, 기타 305,771 (타시도 이관 등)

구분	합계	종로구	중구	용산구	성동구	광진구	동대문	중랑구	성북구	강북구	도봉구	노원구	은평구	서대문	마포구	양천구	강서구	구로구	금천구	영등포	동작구	관악구	서초구	강남구	송파구	강동구	기타
전일누계	4,940,942	66,115	59,775	102,738	142,125	172,697	166,857	181,688	210,399	133,998	148,565	251,180	222,670	150,052	182,756	214,651	280,148	199,228	112,980	200,442	195,197	245,077	195,886	252,527	323,485	226,682	305,089
10.24. 증가	10,066	136	121	182	312	308	305	399	441	249	371	537	445	316	413	390	609	363	233	391	409	561	299	479	685	440	672
합계	4,951,008	66,251	59,896	102,915	142,437	172,955	166,862	182,017	210,820	134,227	148,916	251,717	223,115	150,368	183,209	215,081	280,757	199,586	113,193	200,883	195,606	245,638	196,195	253,006	323,485	226,102	305,771

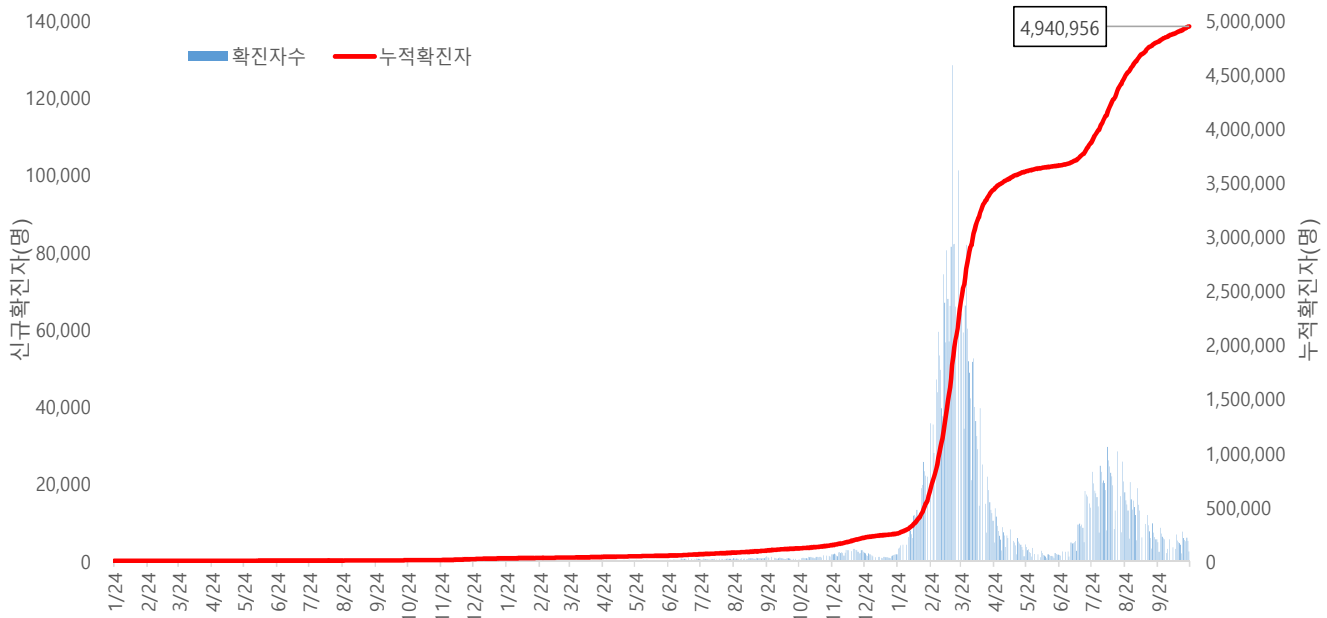


서울시 자치구별 확진자 총 누계 현황

● 서울시 코로나19 발생 현황 (2022. 10. 23. 24시 기준)

- 확진자 일별 발생 추이 및 누적 현황

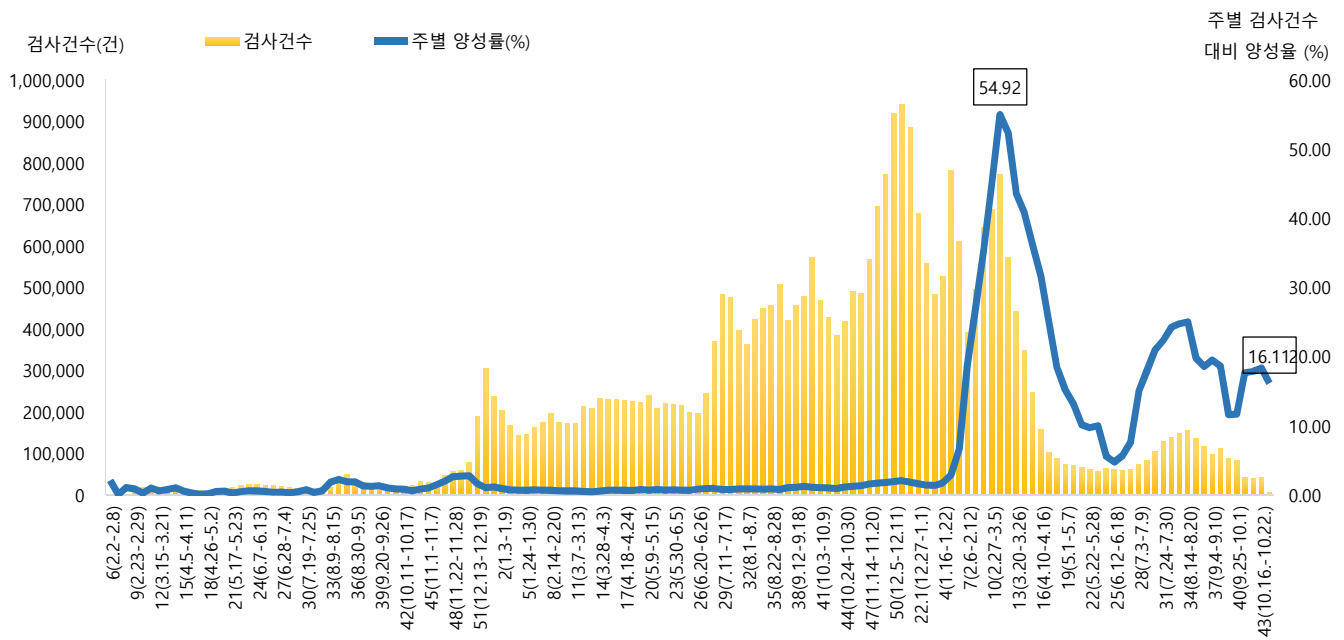
* 신규 확진자 2,438명, 누적 환자 총 4,940,956명



<서울시 코로나19 신규 확진자 일별 발생추이 및 누적 현황(명, 보고일 기준)>

- 주별 PCR 검사건수 및 확진환자 양성률

* 금주 4,556건 중 734명 확진, 검사 수 대비 양성률 16.11%



서울시 코로나19 확진자 주별 검사현황 및 양성률

● 서울시 코로나19 사망자 현황 (2022. 10. 23. 24시 기준)

- 서울시 코로나19 누적 확진자 총 4,940,956명 중 사망 5,577명(0.11%)임

서울시 코로나19 사망자 일반적 특성표

(단위: 명)

구분		계	
총계		5,577	100.0%
성별	남	3,025	54.2%
	여	2,552	45.8%
연령*	0~9세	5	0.1%
	10~19세	4	0.1%
	20~29세	20	0.4%
	30~39세	36	0.6%
	40~49세	97	1.7%
	50~59세	291	5.2%
	60~69세	803	14.4%
	70~79세	1,522	27.3%
	≥ 80세	2,799	50.2%
	< 65세	775	13.9%
	≥ 65세	4,802	86.1%
진단소요일**	증상-확진	평균	2.7
		최대	90.0
		최소	0.0
	증상-사망	평균	15.3
		최대	125.0
		최소	0.0
	확진-사망	평균	11.9
		최대	166.0
		최소	0.0

※ 연령* 설정 시 사망당시 연령으로 산출

※ 진단소요일** 설정 시 사후에 확진된 587명은 제외하고 산출

● 인구학적 특성별 발생 현황 (2022. 10. 23. 24시 기준)

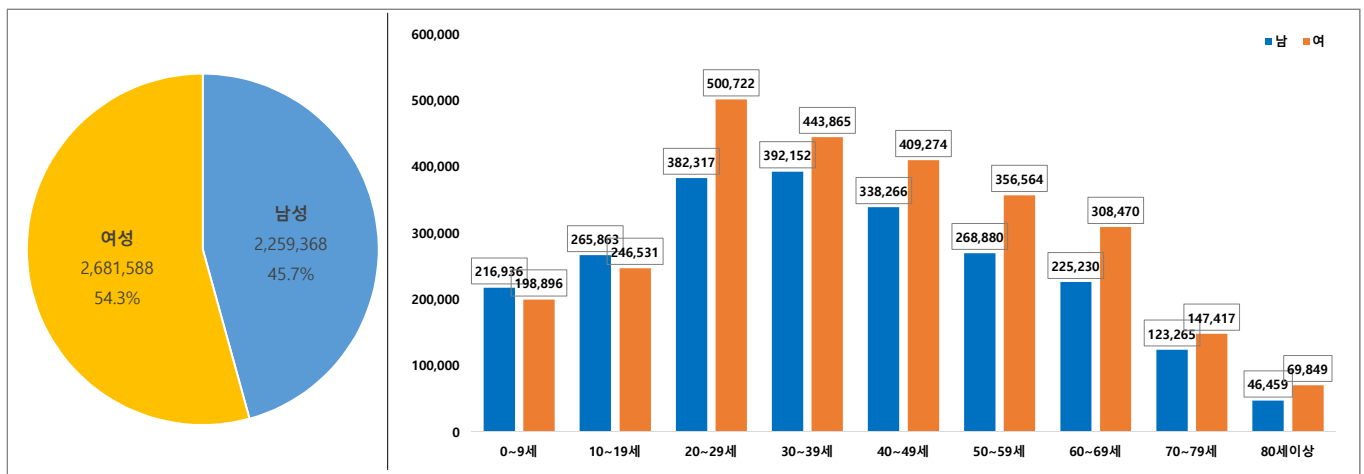
- (누적) 여성이 54.3%로 남성보다 높음, 20-50대가 62.6%임
- (최근 3개월) 일별 확진자수는 19,008.13명 → 8,744.30명 → 4,545.13명이며, 10만명당 확진자수는 6,232.91명 → 2,774.83명 → 1,105.77명임

(단위: 명, %)

구분		누적	8월 (8.1.-8.31.)	9월 (9.1.-9.30.)	10월 (10.1.-10.23.)
확진자수		4,940,956 (100.0)	589,252 (100.0)	262,329 (100.0)	104,538 (100.0)
일별 확진자수		4,921.27	19,008.13	8,744.30	4,545.13
10만명당 확진자수		52,263.80	6,232.91	2,774.83	1,105.77
성별	남성	2,259,368 (45.7)	258,973 (43.9)	114,892 (43.8)	44,905 (43.0)
	여성	2,681,588 (54.3)	330,279 (56.1)	147,437 (56.2)	59,633 (57.0)
연령	0-9	415,832 (8.3)	40,035 (6.7)	18,364 (7.0)	5,817 (5.5)
	10-19	512,394 (10.4)	52,562 (8.9)	28,204 (10.8)	10,612 (10.2)
	20-29	883,039 (17.9)	105,195 (17.9)	39,713 (15.1)	16,094 (15.4)
	30-39	836,017 (16.9)	100,321 (17.0)	40,905 (15.6)	17,293 (16.5)
	40-49	747,540 (15.1)	85,901 (14.6)	38,155 (14.5)	15,306 (14.6)
	50-59	625,444 (12.7)	79,135 (13.4)	33,994 (13.0)	14,061 (13.5)
	60-69	533,700 (10.8)	69,284 (11.8)	32,725 (12.5)	13,237 (12.7)
	70-79	270,682 (5.5)	39,280 (6.7)	20,584 (7.8)	8,280 (7.9)
	80이상	116,308 (2.4)	17,539 (3.0)	9,685 (3.7)	3,838 (3.7)
사망자		5,577 (0.11)	281 (0.05)	240 (0.09)	86 (0.08)

※ 치명률= 사망자수/확진자수 × 100 ※ 인구 10만명당 발생률은 통계청에서 제공하는 2021년 행정구역별 연앙인구 기준.

- 성별·연령별 분포 현황



< 성별/연령별 분포 >

- 최근 4주간 주별 발생현황(보고일 기준)

(단위: 명, %)

구분		10월 1주 (10.2.-10.8.)	10월 2주 (10.9.-10.15.)	10월 3주 (10.16.-10.22.)	10월 4주 中 1일 (10.23.)
계		30,122	30,187	37,004	2,438
10만명당 확진자수		318.6	319.3	391.4	25.8
일평균 확진자수		4,303.1	4,312.4	5,286.3	2,438.0
성별	남성	12,924 (42.9)	12,906 (42.8)	15,903 (43.0)	1,119 (45.9)
	여성	17,198 (57.1)	17,281 (57.2)	21,101 (57.0)	1,319 (54.1)
연령	0-9	1,774 (6.0)	1,673 (5.5)	1,891 (4.9)	193 (8.0)
	10-19	3,037 (10.1)	3,025 (10.0)	3,766 (10.2)	264 (10.8)
	20-29	4,828 (16.0)	4,775 (15.8)	5,473 (14.8)	369 (15.1)
	30-39	4,937 (16.4)	4,974 (16.5)	6,274 (17.0)	444 (18.2)
	40-49	4,290 (14.2)	4,426 (14.7)	5,509 (14.9)	408 (16.7)
	50-59	3,831 (12.7)	4,052 (13.4)	5,201 (14.1)	287 (11.8)
	60-69	3,832 (12.7)	3,760 (12.5)	4,727 (12.8)	238 (9.8)
	70-79	2,436 (8.1)	2,425 (8.0)	2,871 (7.8)	145 (5.9)
	80이상	1,157 (3.8)	1,077 (3.6)	1,292 (3.5)	90 (3.7)
65세 이상		5,444 (18.1)	5,243 (17.4)	6,401 (17.3)	319 (13.1)
사망자 총계		30 (0.10)	28 (0.09)	18 (0.05)	1 (0.04)
무증상자		6,975 (23.2)	6,868 (22.8)	8,687 (23.5)	611 (25.1)

● 자치구별 발생 현황(발생구 기준) (2022. 10. 23. 24시 기준)

- 송파구 발생이 6.5%(322,800명)로 가장 높았으며, 강서구 5.7%(280,148명), 강남구 5.1%(252,527명) 순이었음
- 인구 10만명당 확진자수는 영등포구가 53,832.59명으로 가장 많았고, 광진구 50,929.75명, 동작구 50,891.46명 순이었음

구분	누적			금일 신규		
	확진자수(명)	분율(%)	10만명당 확진자수*	확진자수(명)	분율(%)	10만명당 확진자수*
종로구	66,116	(1.3)	46,310.42	21	(0.9)	14.71
중구	59,775	(1.2)	49,634.44	16	(0.7)	13.29
용산구	102,734	(2.1)	47,042.50	38	(1.6)	17.40
성동구	142,125	(2.9)	49,792.77	85	(3.5)	29.78
광진구	172,647	(3.5)	50,929.75	74	(3.0)	21.83
동대문구	166,557	(3.4)	49,708.71	86	(3.5)	25.67
중랑구	181,618	(3.7)	46,976.27	88	(3.6)	22.76
성북구	210,379	(4.3)	49,175.92	93	(3.8)	21.74
강북구	133,979	(2.7)	44,771.82	62	(2.5)	20.72
도봉구	148,546	(3.0)	46,742.79	63	(2.6)	19.82
노원구	251,180	(5.1)	49,032.31	135	(5.5)	26.35
은평구	222,670	(4.5)	47,389.05	185	(7.6)	39.37
서대문구	150,052	(3.0)	49,498.51	60	(2.5)	19.79
마포구	182,800	(3.7)	50,189.51	96	(3.9)	26.36
양천구	214,691	(4.3)	48,094.08	129	(5.3)	28.90
강서구	280,148	(5.7)	49,010.00	167	(6.8)	29.22
구로구	199,223	(4.0)	50,201.97	51	(2.1)	12.85
금천구	112,960	(2.3)	49,478.86	40	(1.6)	17.52
영등포구	200,496	(4.1)	53,832.59	72	(3.0)	19.33
동작구	195,198	(4.0)	50,891.46	87	(3.6)	22.68
관악구	245,077	(5.0)	50,615.09	97	(4.0)	20.03
서초구	195,896	(4.0)	47,612.87	113	(4.6)	27.46
강남구	252,527	(5.1)	48,048.21	146	(6.0)	27.78
송파구	322,800	(6.5)	49,252.74	159	(6.5)	24.26
강동구	225,662	(4.6)	49,479.79	115	(4.7)	25.22

※ 분율=자치구 확진자 수/서울시 확진자 수×100

※ 인구 10만명당 확진자수는 통계청에서 제공하는 2021년 행정구역별 연앙인구를 기준으로 함

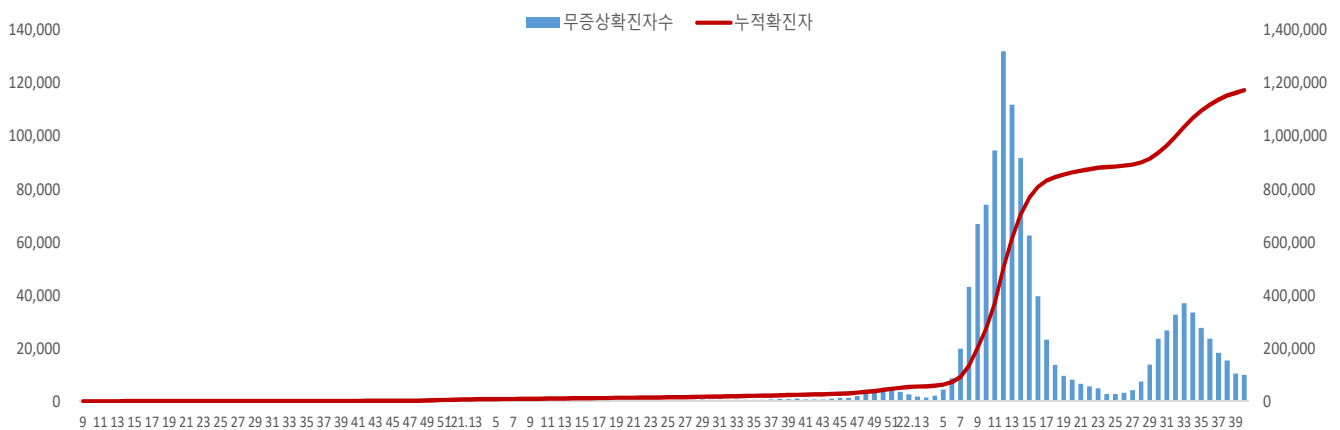
● 무증상자 발생현황 (2022. 10. 23. 24시 기준)

- 누적 무증상자는 24.2%(1,196,833명)이며, 남성이 53.5%로 여성보다 높음
- 무증상 확진자 중 20-50대가 63.0%이며, 사망 2,137명(10세 미만 3명, 10대 3명, 20대 9명, 30대 18명, 40대 48명, 50대 123명, 60대 277명, 70대 539명, 80세 이상 1,117명)임 - 치명률 0.18% (80세 이상 3.28%)

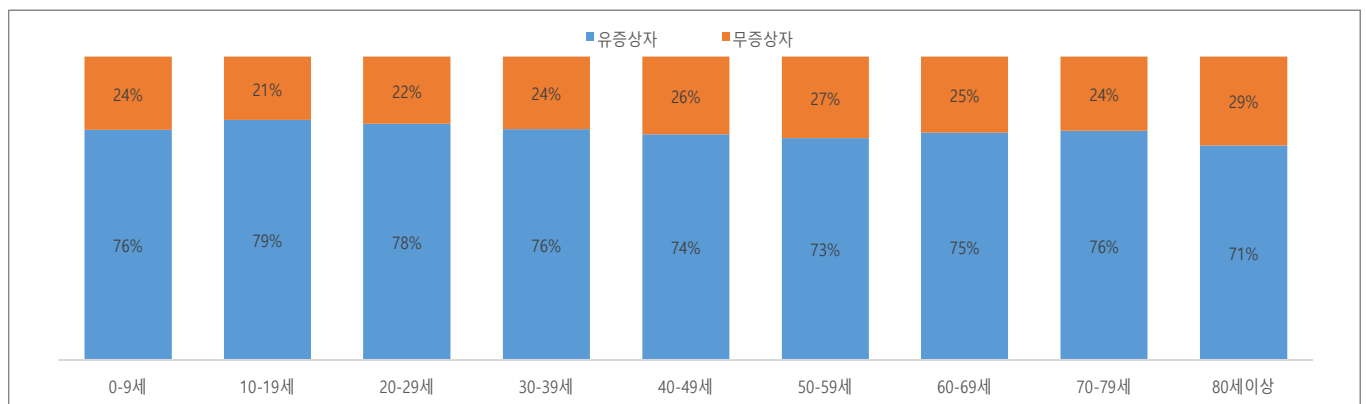
(단위: 명, %)

구분		무증상자	사망자
계		1,196,833 (100.0)	2,137 (0.18)
성별	남성	639,816 (53.5)	1,129 (0.18)
	여성	557,017 (46.5)	1,008 (0.18)
연령	0-9	100,284 (8.5)	3 (0.00)
	10-19	107,074 (8.9)	3 (0.00)
	20-29	195,950 (16.4)	9 (0.00)
	30-39	200,272 (16.7)	18 (0.01)
	40-49	190,942 (16.0)	48 (0.03)
	50-59	168,155 (14.0)	123 (0.07)
	60-69	134,077 (11.2)	277 (0.21)
	70-79	66,017 (5.5)	539 (0.82)
	80이상	34,062 (2.8)	1,117 (3.28)

※ 치명률= 사망자수/무증상 확진자수×100; 확진 당시 기초역학조사서 상 무증상자



<서울시 코로나19 주별 무증상 확진자 누적 현황(명, 보고일 기준)>



<서울시 코로나19 연령별 무증상 확진자 현황>

● **총괄 선별진료소 검체 운영 현황 (2022. 10. 20. 19시 서울시 일일상황보고 기준)**

(단위 : 건)

구 분	총 누계	주간 계	10.14.(금)	10.15.(토)	10.16.(일)	10.17.(월)	10.18.(화)	10.19.(수)	10.20.(목)
계	16,489,457	32,459	4,410	4,027	1,947	6,991	5,889	4,581	4,614
평 균	238,977.6	470.4	63.9	58.4	28.2	101.3	85.3	66.4	66.9

● **보건소 선별진료소(25개 자치구) 검체 검사 현황**

(단위 : 건)

구 분	총 누계	주간 계	10.14.(금)	10.15.(토)	10.16.(일)	10.17.(월)	10.18.(화)	10.19.(수)	10.20.(목)
계	13,649,104	29,894	4,054	3,773	1,664	6,554	5,431	4,248	4,170
평 균	545,964	1,195.8	162.2	150.9	66.6	262.2	217.2	169.9	166.8
최고	강남구	노원구	노원구	금천구	관악구	노원구	서대문구	성동구	서초구
	1,132,893	1,870	299	231	192	590	689	398	295
최저	양천구	종로구	중 구	종로구	종로구	종로구	종로구	종로구	강북구
	262,658	420	43	40	0	125	56	42	60

● **의료기관 선별진료소(44개소) 검체 검사 현황**

(단위 : 건)

구분	총 누계	주간 계	10.14.(금)	10.15.(토)	10.16.(일)	10.17.(월)	10.18.(화)	10.19.(수)	10.20.(목)
계	2,840,353	2,555	355	254	283	437	458	333	444
평균	63,119	57.0	7.9	5.6	6.3	9.7	10.2	7.4	9.9
최고	아산 병원	고대안암 병원	고대안암 병원	고대안암 병원	고대안암 병원	연대세브 란스병원	고대안암 병원	고대안암 병원	고대안암 병원
	643,528	461	64	72	88	41	90	69	66
최저	동부 병원	순천향 병원	서울의료원 외 10개소	서울대병원 외 30개소	순천향대병원 외 17개소	순천향대병원 외 14개소	순천향대병원 외 9개소	국립중앙의료원 외 26개소	순천향대병원 외 11개소
	2,298	0	0	0	0	0	0	0	0

※ 의료기관 선별실적 24시 기준으로 수정 반영

● 국내 코로나19 확진자 현황

✓ 연령별 분포 현황

- 10. 25. 0시 기준 국내 확진자 발생 수는 60세 이상 9,985명(22.9%), 18세 이하 8,553명(19.6%) 임

✓ 지역별 분포 현황

- 전국 확진자 25,355,350명 중 서울 지역 확진자는 4,951,008명으로 19.5%를 차지함

국내 코로나19 확진자 연령별 발생현황 (10. 25. 0시 기준)

구 분		10.19	10.20	10.21	10.22	10.23	10.24	10.25
국내 확진자 수		29,420	25,323	24,680	26,850	26,188	14,246	43,688
60세 이상	확진자 수	7,799	6,657	6,713	7,364	7,279	3,042	9,985
	%	26.5	26.3	27.2	27.4	27.8	21.4	22.9
18세 이하	확진자 수	5,032	4,105	4,315	4,701	4,523	3,012	8,553
	%	17.1	16.2	17.5	17.5	17.3	21.1	19.6

* 연령별 '20.1월 이후 누적 확진자수/연령별 인구('21.12월 행정안전부 주민등록인구현황 기준)

※ 역학조사 결과 변동 가능, 코로나바이러스감염증-19 누리집(ncov.mohw.go.kr)에서 일자별 전체 확진자 현황 다운로드 가능

국내 코로나19 확진자 지역별 발생현황 (10. 25. 0시 기준)

지 역	금일 신규		확진자 누계	(%)	인구10만명당 발생률
	국내 발생	해외 유입			
서울	10,059	7	4,951,008	(19.5)	52,064
부산	2,310	0	1,500,772	(5.9)	44,794
대구	1,831	0	1,107,304	(4.4)	46,420
인천	2,639	2	1,463,367	(5.8)	49,633
광주	841	2	744,080	(2.9)	51,614
대전	1,439	4	735,060	(2.9)	50,615
울산	770	1	543,513	(2.1)	48,459
세종	437	2	198,867	(0.8)	53,474
경기	12,874	14	6,822,522	(26.9)	50,293
강원	1,340	4	747,177	(2.9)	48,566
충북	1,368	1	794,114	(3.1)	49,712
충남	1,647	0	1,020,073	(4.0)	48,134
전북	1,044	2	857,427	(3.4)	47,985
전남	1,028	0	838,295	(3.3)	45,738
경북	1,891	2	1,153,982	(4.6)	43,934
경남	2,031	1	1,525,475	(6.0)	46,029
제주	139	2	337,877	(1.3)	49,926
검역	0	27	14,437	(0.1)	-
총합계	43,688	71	25,355,350	(100.0)	49,101

※ 지역별 '20.1월 이후 누적 확진자수 / 지역별 인구('21.12월 행정안전부 주민등록인구현황 기준)

※※ 신고 기관 주소 환자 수에 대한 발생률로 실제 해당지역 발생률과 차이가 있음

해외 현황

● 국외 발생 현황

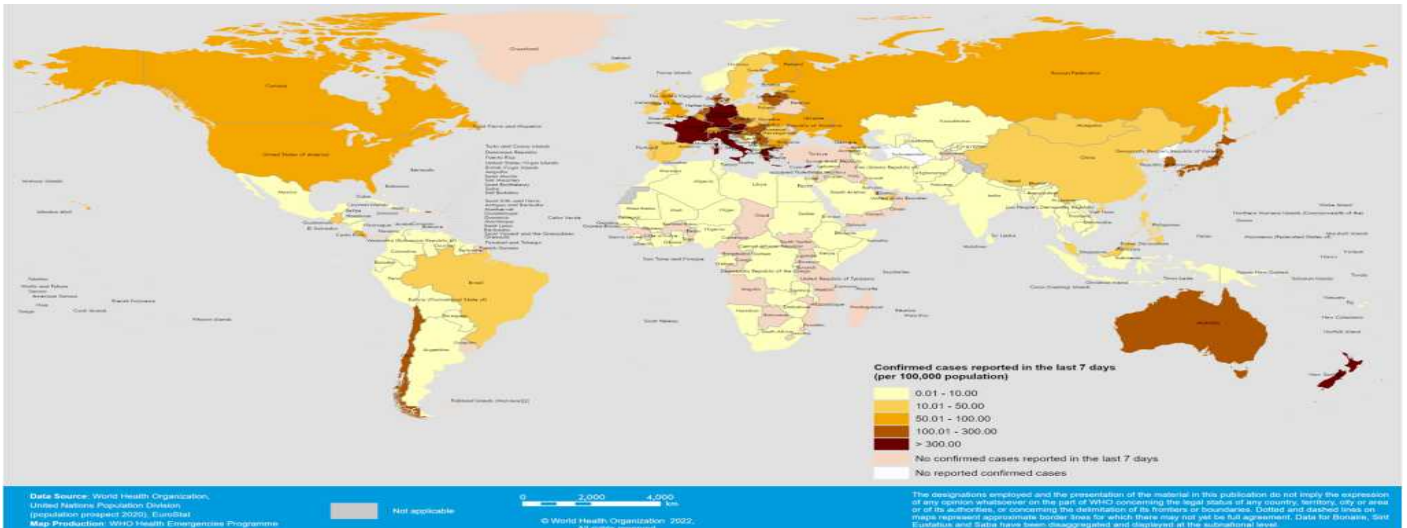
- 10. 25. 09시 까지 보고된 국외 총 확진자수는 **599,962,749명**으로 전일대비 **0.06% 증가**함
- 이 중 **6,526,499명** 사망하여 치명률은 **1.09%**로 확인됨

국외 코로나19 치명률 현황 (2022. 10. 25. 9시 최신기준) (출처) [질병관리청](#)

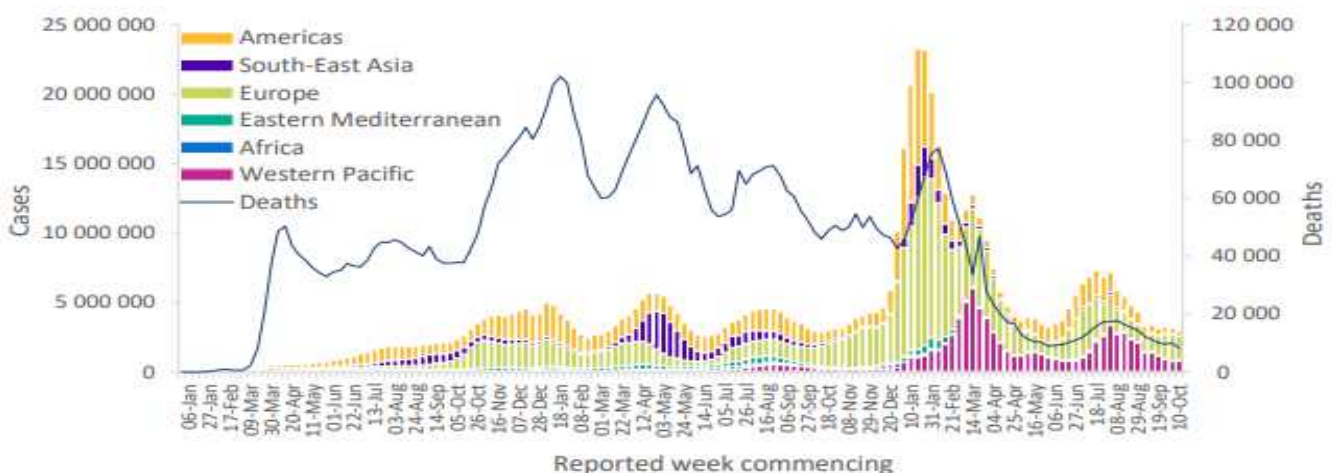
국가 및 지역	확진자수(%)		사망자수(%)		치명률(%)	증가율(%) *전일 대비
아시아	119,627,130	19.94%	1,085,780	16.64%	0.91%	0.04%
중동	25,502,972	4.25%	316,590	4.85%	1.24%	0.03%
아메리카	177,642,899	29.61%	2,839,231	43.50%	1.60%	0.00%
유럽	252,896,842	42.15%	2,074,411	31.78%	0.82%	0.12%
오세아니아	12,277,397	2.05%	19,741	0.30%	0.16%	0.00%
아프리카	8,667,550	1.44%	173,226	2.65%	2.00%	0.07%
기타	3,347,959	0.56%	17,520	0.27%	0.52%	0.01%
전세계	599,962,749	100.00%	6,526,499	100.00%	1.09%	0.06%

* 치명률=사망자수/확진자수*100, *증가율=(당일확진자-전일확진자)/전일확진자*100

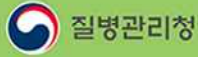
- ※ '21.6.19부터 WHO 전 세계 주말 발생동향이 월요일(제네바 기준)에 게시되어 국외발생현황도 2.14일부터 월요일부터 금요일까지 제공됨을 알려드립니다.
- ※ **통계방식 변경(21.9.23.부터 적용)**: WHO Dashboard 통계자료 사용. 단, 한국은 보도참고자료, 중국은 중국위생건강위원회 자료 적용
- ※ **통계방식 변경(22.3.21.부터 적용)**: 홍콩정부의 확진자 집계 변경에 따라 Our world in data 자료 참고(추후 집계방식 변동에 따라 재변동 가능)
- ※ 최근(22.2월~3월) 전 세계 환자 재증가 등 유행 상황 변동으로 출처원(WHO 등)의 자료 불안정, 이를 감안한 자료해석 필요



국가별 지난 7일간 확진자 발생현황 (2022. 10. 16. 기준) (출처) [WHO Situation Report](#)



코로나19 주별 발생 현황 (2022. 10. 16. 기준) (출처) [WHO Situation Report](#)



올해도 꼭 인플루엔자 예방접종 하세요!

만 13세 이하 어린이




• 2022-2023절기 어린이 인플루엔자 국가예방접종 지원 안내 •

- [지원대상]** 생후 6개월 ~ 만 13세 어린이 (2009.1.1. ~ 2022.8.31. 출생)
※ 실제 생년월일과 주민등록상 생년월일이 상이한 어린이는 실제 생년월일 기준
- [지원기간]** **2회 접종대상자** 2022.9.21.(수) ~ 2023.4.30.(일)
1회 접종대상자 2022.10.5.(수) ~ 2023.4.30.(일)
※ 예방접종 일정 및 접종횟수는 예진 의사와 상담 필요
- [접종기관]** 지정의료기관 및 보건소
※ 예방접종도우미 누리집에서 확인 가능 (보건소는 방문 전 확인 필수)

의료기관 방문 시 지켜주세요!

- 1 건강상태가 좋은날 예방접종 하기
- 2 보호자와 접종대상자 모두 마스크 착용
- 3 손소독 등 개인위생 수칙 준수
- 4 대상자, 보호자는 코로나19 증상 있을 시 내원 전 알리기
- 5 접종 후 현장에서 20~30분 머무르며 이상반응 관찰 후 귀가

예방접종도우미 바로가기



검색창에 '예방접종도우미'를 검색해주세요.



바로가기 QR코드 스캔
<https://nip.kdca.go.kr/>





올해도 꼭 인플루엔자 예방접종 하세요!

만 65세 이상 어르신



• 2022-2023절기 어르신 인플루엔자 국가예방접종 지원 안내 •

| 지원대상 |

- 만 75세 이상 (1947.12.31. 이전 출생자)
- 만 70~74세 (1948.1.1. ~ 1952.12.31. 출생자)
- 만 65~69세 (1953.1.1. ~ 1957.12.31. 출생자)

| 지원기간 |

- 2022.10.12.(수) ~ 2022.12.31.(토)
- 2022.10.17.(월) ~ 2022.12.31.(토)
- 2022.10.20.(목) ~ 2022.12.31.(토)

| 접종기관 | 지정의료기관 및 보건소

※ 예방접종도우미 누리집에서 확인 가능 (보건소는 방문 전 확인 필수)

의료기관 방문 시 지켜주세요!

- 건강상태가 좋은날 예방접종 하기
- 보호자와 접종대상자 모두 마스크 착용
- 손소독 등 개인위생 수칙 준수
- 대상자, 보호자는 코로나19 증상 있을 시 내원 전 알리기
- 접종 후 현장에서 20~30분 머무르며 이상반응 관찰 후 귀가

예방접종도우미 바로가기

 **예방접종도우미** 🔍
검색창에 '예방접종도우미'를 검색해주세요.

 **바로가기 QR코드 스캔**
<https://nip.kdca.go.kr/>





한 번의 예방접종으로 엄마와 아기 모두 지켜요!

임신부 누구나



• 2022-2023절기 임신부 인플루엔자 국가예방접종 지원 안내 •

- | 지원대상 |** 임신 여부를 확인한 임신부 (산모수첩 등)
※ 임신부 인플루엔자 예방접종은 임신 주수에 상관없이 접종 가능합니다.
- | 지원기간 |** 2022. 10. 5.(수) ~ 2023. 4. 30.(일)
- | 접종기관 |** 지정의료기관 및 보건소
※ 예방접종도우미 누리집에서 확인 가능 (보건소는 방문 전 확인 필수)

의료기관 방문 시 지켜주세요!

- 1 건강상태가 좋은날 예방접종 하기
- 2 보호자와 접종대상자 모두 마스크 착용
- 3 손소독 등 개인위생 수칙 준수
- 4
 - ▶ 예방
 - ▶ 인우통
 - ▶ 기침 등 호흡기 증상
 대상자, 보호자는 코로나19 증상 있을 시 내원 전 알리기
- 5
 - ▶ 20~30분
 접종 후 현장에서 20~30분 머무르며 이상반응 관찰 후 귀가

예방접종도우미 바로가기

예방접종도우미 🔍

검색창에 '예방접종도우미'를 검색해주세요.

검색하기

바로가기 QR코드 스캔

<https://nip.kdca.go.kr/>

스캔하기

