

# 서울시 코로나19 대응 주요소식

THE DAILY NEWS REVIEW

2022. 10. 24. 월요일



# 1. 코로나19 발생 현황

## 신종 코로나바이러스감염증-19 상황판

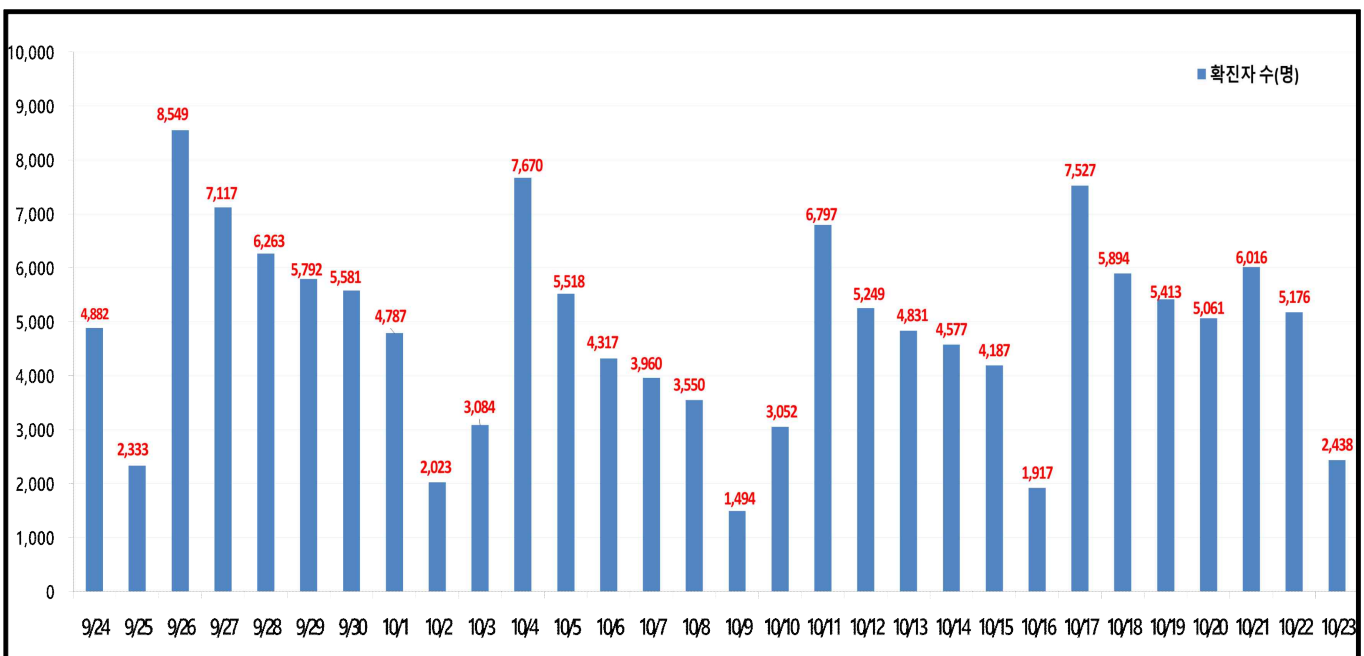
구분	확진환자 현황		
	서울시	전 국	전세계
확진자	4,940,956 2,438	25,311,636 14,302	627,631,619
사망자	5,577 1	29,000 10	6,578,440

- 1) 서울시의 경우, '서울시 코로나19 발생동향' '22. 10. 24. 0시 기준
- 2) 질병청 공식발표 4,940,956명 (10. 24. 00:00 기준)
- 3) 전 세계의 경우, '2019-nCoV Global Cases (by Johns Hopkins CSSE)' '22. 10. 24. 14시 기준

### 서울시 현황

- **서울시 신규 확진환자 2,438명, 누적 확진환자는 총 4,940,956명**
  - 우리나라 사망자는 총 29,000명, 치명률은 0.11%이며, 서울시 사망자는 5,577명, 치명률은 0.11%으로 전국 대비 동일하게 나타남
- **주요 발생원인별 현황 (2022. 10. 24. 0시 기준)**
  - ▶ 병원·요양시설(32): 중랑구 소재 요양시설 관련(22.10.) 14, 중랑구 소재 정신병원 관련(22.10.) 9, 동대문구 소재 요양병원 관련(22.10.(2)) 6, 도봉구 소재 요양시설 관련(22.10.) 2 등
  - ▶ 기타확진자접촉(19): 기타 확진자 접촉 19
  - ▶ 해외유입( 3): 해외입국 내국인 3(프랑스 2, 독일 1)

### ● 일일 확진환자 현황

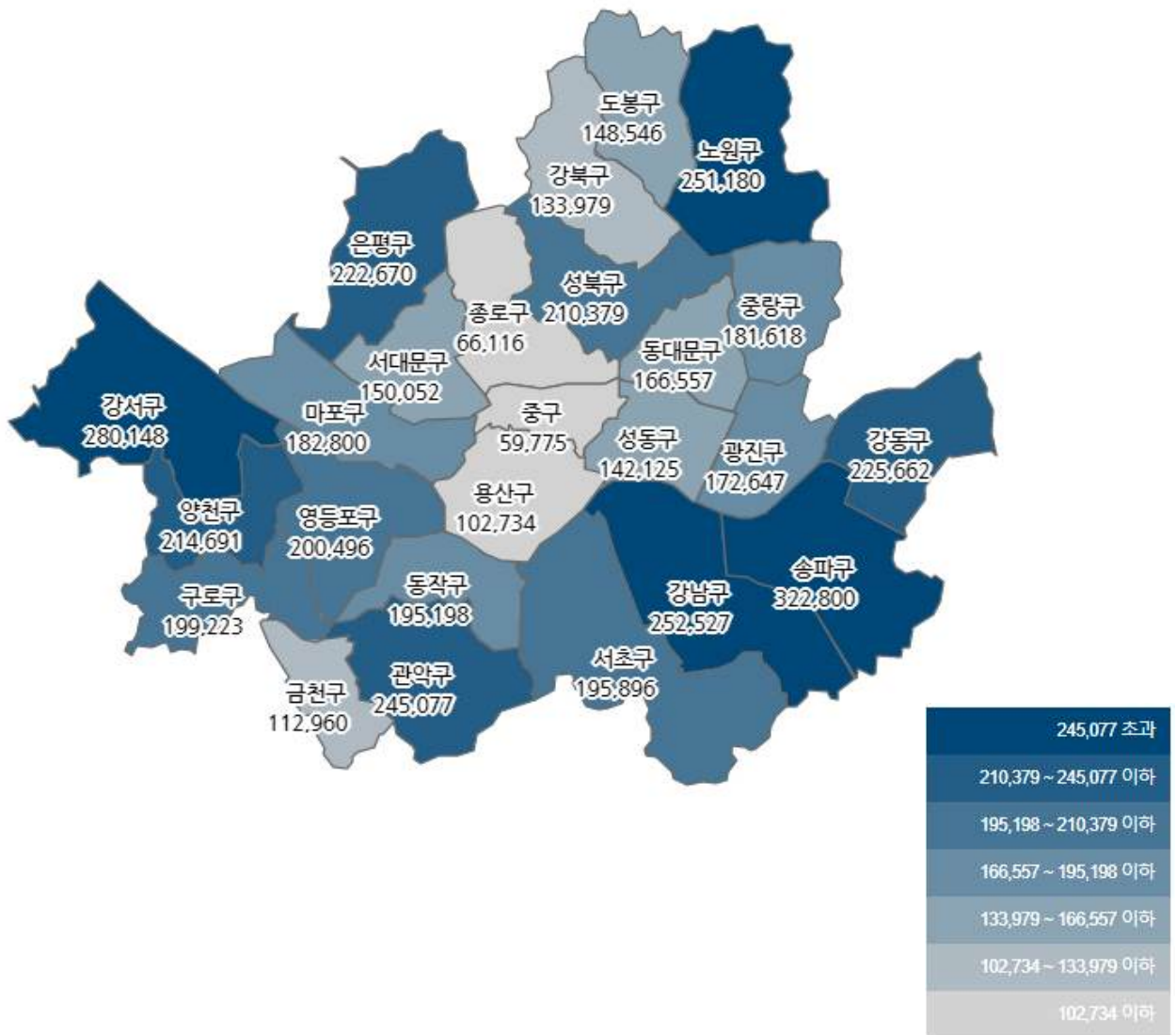


● 서울시 자치구별 확진환자 발생 현황

- 서울시 전체 확진자는 총 4,940,956명

거주지 기준(명): 송파 322,800, 강서 280,148, 강남 252,527, 노원 251,180, 관악 245,077, 강동 225,662, 은평 222,670, 양천 214,691, 성북 210,379, 영등포 200,496, 구로 199,223, 서초 195,896, 동작 195,198, 마포 182,800, 중랑 181,618, 광진 172,647, 동대문 166,557, 서대문 150,052, 도봉 148,546, 성동 142,125, 강북 133,979, 금천 112,960, 용산 102,734, 종로구 66,116, 중구 59,775, 기타 305,100 (타시도 이관 등)

구분	합계	종로구	중구	용산구	성동구	광진구	동대문	중랑구	성북구	강북구	도봉구	노원구	은평구	서대문	마포구	양천구	강서구	구로구	금천구	영등포	동작구	관악구	서초구	강남구	송파구	강동구	기타
전일누계	4,938,518	66,065	59,759	102,666	142,040	172,573	166,471	181,530	210,286	133,917	148,483	251,046	222,465	149,992	182,704	214,562	279,981	199,172	112,920	200,424	195,111	244,980	195,783	252,381	322,641	225,547	304,940
10.23. 증가	2,438	21	16	38	85	74	86	88	93	62	63	135	185	60	96	129	167	51	40	72	87	97	113	146	159	115	160
합계	4,940,956	66,116	59,775	102,734	142,125	172,647	166,557	181,618	210,379	133,979	148,546	251,180	222,670	150,052	182,800	214,691	280,148	199,223	112,960	200,496	195,198	245,077	195,896	252,527	322,800	225,662	305,100

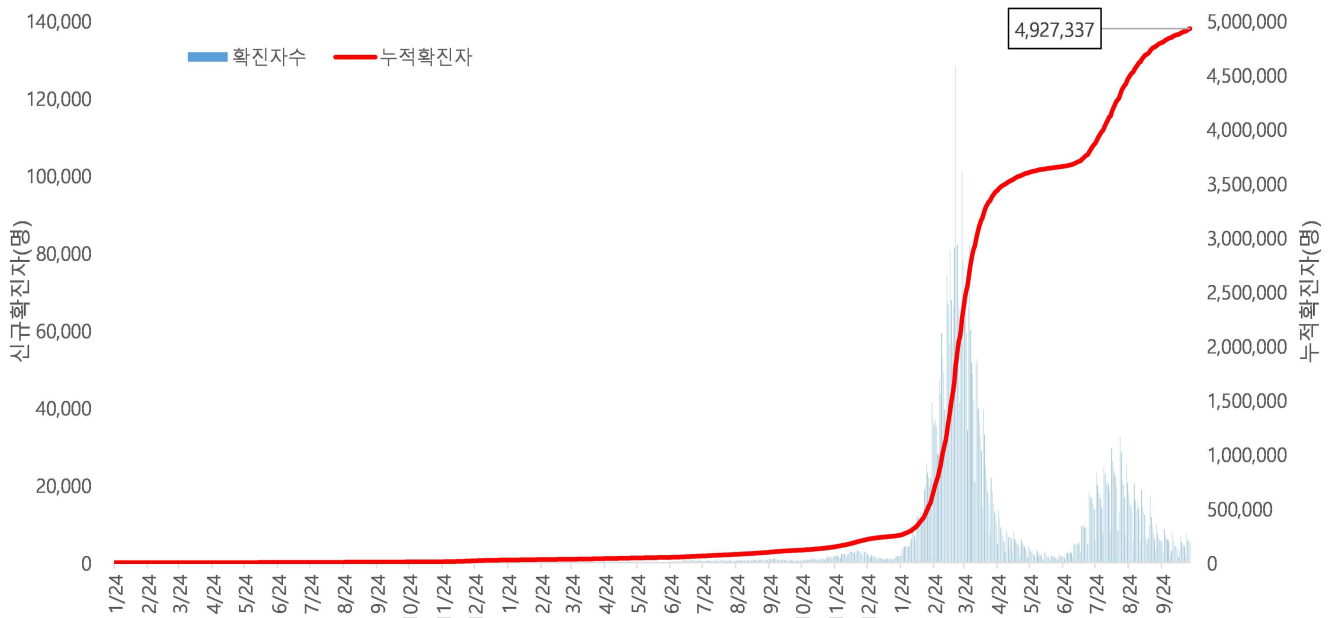


서울시 자치구별 확진자 총 누계 현황

● 서울시 코로나19 발생 현황 (2022. 10. 20. 24시 기준)

- 확진자 일별 발생 추이 및 누적 현황

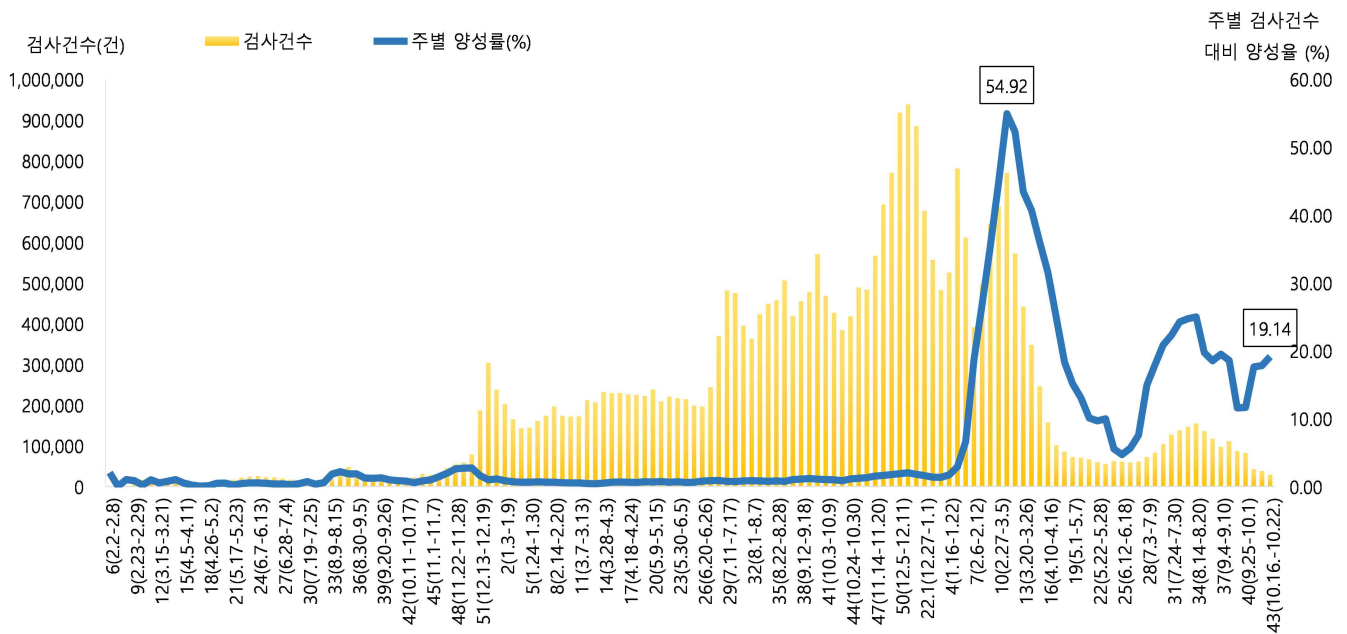
\* 신규 확진자 5,061명, 누적 환자 총 4,927,337명



<서울시 코로나19 신규 확진자 일별 발생추이 및 누적 현황(명, 보고일 기준)>

- 주별 PCR 검사건수 및 확진환자 양성률

\* 금주 28,935건 중 5,537명 확진, 검사 수 대비 양성률 19.14%



서울시 코로나19 확진자 주별 검사현황 및 양성률

● 서울시 코로나19 사망자 현황 (2022. 10. 20. 24시 기준)

- 서울시 코로나19 누적 확진자 총 4,927,337명 중 사망 5,572명(0.11%)임

서울시 코로나19 사망자 일반적 특성표

(단위: 명)

구분		계	
총계		5,572	100.0%
성별	남	3,021	54.2%
	여	2,551	45.8%
연령*	0~9세	5	0.1%
	10~19세	4	0.1%
	20~29세	20	0.4%
	30~39세	36	0.6%
	40~49세	97	1.7%
	50~59세	290	5.2%
	60~69세	802	14.4%
	70~79세	1,521	27.3%
	≥ 80세	2,797	50.2%
	< 65세	774	13.9%
	≥ 65세	4,798	86.1%
진단소요일**	증상-확진	평균	2.7
		최대	90.0
		최소	0.0
	증상-사망	평균	15.3
		최대	125.0
		최소	0.0
	확진-사망	평균	11.9
		최대	166.0
		최소	0.0

※ 연령\* 설정 시 사망당시 연령으로 산출

※ 진단소요일\*\* 설정 시 사후에 확진된 587명은 제외하고 산출

● 인구학적 특성별 발생 현황 (2022. 10. 20. 24시 기준)

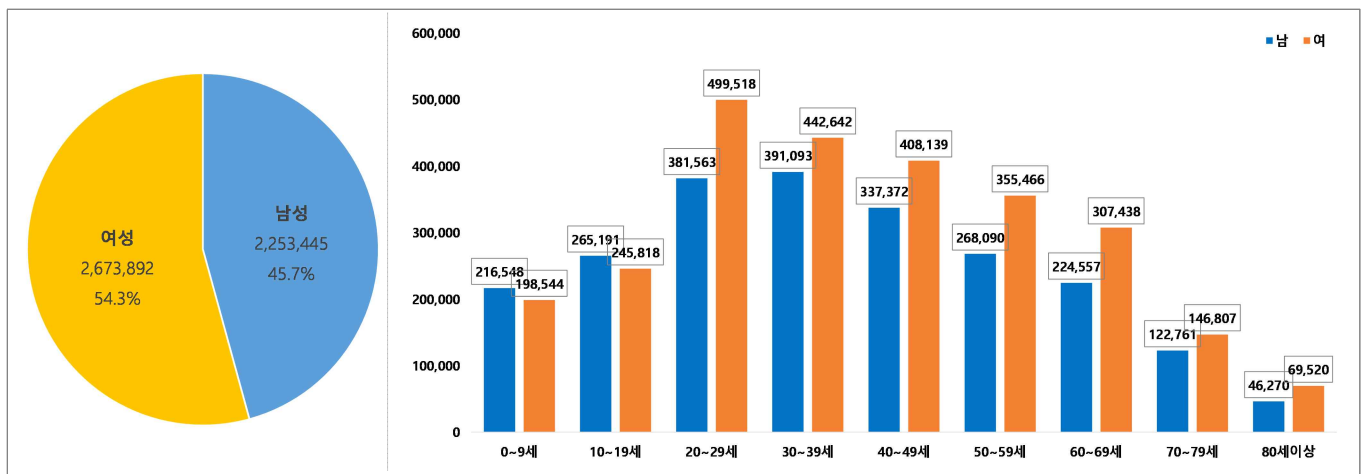
- (누적) 여성이 54.3%로 남성보다 높음, 20-50대가 62.6%임
- (최근 3개월) 일별 확진자수는 19,008.13명 → 8,744.33명 → 4,545.85명이며, 10만명당 확진자수는 6,232.91명 → 2,774.84명 → 961.69명임

(단위: 명, %)

구분		누적	8월 (8.1.-8.31.)	9월 (9.1.-9.30.)	10월 (10.1.-10.20.)
확진자수		4,927,337 (100.0)	589,252 (100.0)	262,330 (100.0)	90,917 (100.0)
일별 확진자수		4,922.41	19,008.13	8,744.33	4,545.85
10만명당 확진자수		52,119.74	6,232.91	2,774.84	961.69
성별	남성	2,253,445 (45.7)	258,973 (43.9)	114,892 (43.8)	38,982 (42.9)
	여성	2,673,892 (54.3)	330,279 (56.1)	147,438 (56.2)	51,935 (57.1)
연령	0-9	415,092 (8.4)	40,035 (6.7)	18,364 (7.0)	5,077 (5.6)
	10-19	511,009 (10.4)	52,562 (8.9)	28,204 (10.8)	9,227 (10.1)
	20-29	881,081 (17.9)	105,195 (17.9)	39,713 (15.1)	14,136 (15.5)
	30-39	833,735 (16.9)	100,321 (17.0)	40,905 (15.6)	15,011 (16.5)
	40-49	745,511 (15.1)	85,901 (14.6)	38,155 (14.5)	13,277 (14.6)
	50-59	623,556 (12.7)	79,135 (13.4)	33,994 (13.0)	12,173 (13.4)
	60-69	531,995 (10.8)	69,284 (11.8)	32,725 (12.5)	11,532 (12.7)
	70-79	269,568 (5.5)	39,280 (6.7)	20,585 (7.8)	7,164 (7.9)
	80이상	115,790 (2.3)	17,539 (3.0)	9,685 (3.7)	3,320 (3.7)
사망자		5,572 (0.11)	281 (0.05)	240 (0.09)	81 (0.09)

※ 치명률= 사망자수/확진자수 × 100 ※ 인구 10만명당 발생률은 통계청에서 제공하는 2021년 행정구역별 연앙인구 기준.

- 성별·연령별 분포 현황



< 성별/연령별 분포 >

- 최근 4주간 주별 발생현황(보고일 기준)

(단위: 명, %)

구분		9월 4주 (9.25.-10.1.)	10월 1주 (10.2.-10.8.)	10월 2주 (10.9.-10.15.)	10월 3주 中 5일 (10.16.-10.20.)
계		40,422	30,122	30,189	25,819
10만명당 확진자수		427.6	318.6	319.3	273.1
일평균 확진자수		5,774.6	4,303.1	4,312.7	5,163.8
성별	남성	17,637 (43.6)	12,924 (42.9)	12,907 (42.8)	11,098 (43.0)
	여성	22,785 (56.4)	17,198 (57.1)	17,282 (57.2)	14,721 (57.0)
연령	0-9	2,561 (6.5)	1,774 (6.0)	1,674 (5.5)	1,343 (5.3)
	10-19	4,225 (10.5)	3,037 (10.1)	3,025 (10.0)	2,645 (10.2)
	20-29	6,317 (15.6)	4,828 (16.0)	4,775 (15.8)	3,884 (15.0)
	30-39	6,482 (16.0)	4,937 (16.4)	4,974 (16.5)	4,436 (17.2)
	40-49	5,784 (14.3)	4,290 (14.2)	4,427 (14.7)	3,887 (15.1)
	50-59	5,354 (13.2)	3,831 (12.7)	4,052 (13.4)	3,600 (13.9)
	60-69	5,094 (12.6)	3,832 (12.7)	3,760 (12.5)	3,260 (12.6)
	70-79	3,130 (7.7)	2,436 (8.1)	2,425 (8.0)	1,900 (7.4)
	80이상	1,475 (3.6)	1,157 (3.8)	1,077 (3.6)	864 (3.3)
65세 이상		7,067 (17.5)	5,444 (18.1)	5,243 (17.4)	4,298 (16.6)
사망자 총계		40 (0.10)	31 (0.10)	27 (0.09)	14 (0.05)
무증상자		10,014 (24.8)	6,975 (23.2)	6,869 (22.8)	6,168 (23.9)

● 자치구별 발생 현황(발생구 기준) (2022. 10. 20. 24시 기준)

- 송파구 발생이 6.5%(321,867명)로 가장 높았으며, 강서구 5.7%(279,246명), 강남구 5.1%(251,810명) 순이었음
- 인구 10만명당 확진자수는 영등포구가 53,705.06명으로 가장 많았고, 광진구 50,809.39명, 동작구 50,746.76명 순이었음

구분	누적			금일 신규		
	확진자수(명)	분율(%)	10만명당 확진자수*	확진자수(명)	분율(%)	10만명당 확진자수*
종로구	65,975	(1.3)	46,211.66	67	(1.3)	46.93
중구	59,649	(1.2)	49,529.81	60	(1.2)	49.82
용산구	102,482	(2.1)	46,927.11	103	(2.0)	47.16
성동구	141,737	(2.9)	49,656.84	139	(2.7)	48.70
광진구	172,239	(3.5)	50,809.39	165	(3.3)	48.67
동대문구	166,057	(3.4)	49,559.49	176	(3.5)	52.53
중랑구	181,122	(3.7)	46,847.97	181	(3.6)	46.82
성북구	209,839	(4.3)	49,049.69	177	(3.5)	41.37
강북구	133,630	(2.7)	44,655.19	129	(2.5)	43.11
도봉구	148,114	(3.0)	46,606.85	142	(2.8)	44.68
노원구	250,467	(5.1)	48,893.12	238	(4.7)	46.46
은평구	221,968	(4.5)	47,239.65	247	(4.9)	52.57
서대문구	149,688	(3.0)	49,378.43	178	(3.5)	58.72
마포구	182,259	(3.7)	50,040.98	192	(3.8)	52.72
양천구	214,009	(4.3)	47,941.30	219	(4.3)	49.06
강서구	279,246	(5.7)	48,852.20	340	(6.7)	59.48
구로구	198,727	(4.0)	50,076.98	225	(4.4)	56.70
금천구	112,689	(2.3)	49,360.16	107	(2.1)	46.87
영등포구	200,021	(4.1)	53,705.06	171	(3.4)	45.91
동작구	194,643	(4.0)	50,746.76	214	(4.2)	55.79
관악구	244,431	(5.0)	50,481.67	251	(5.0)	51.84
서초구	195,385	(4.0)	47,488.67	199	(3.9)	48.37
강남구	251,810	(5.1)	47,911.79	265	(5.2)	50.42
송파구	321,867	(6.5)	49,110.38	306	(6.0)	46.69
강동구	225,076	(4.6)	49,351.30	199	(3.9)	43.63

※ 분율=자치구 확진자 수/서울시 확진자 수×100

※ 인구 10만명당 확진자수는 통계청에서 제공하는 2021년 행정구역별 연앙인구를 기준으로 함



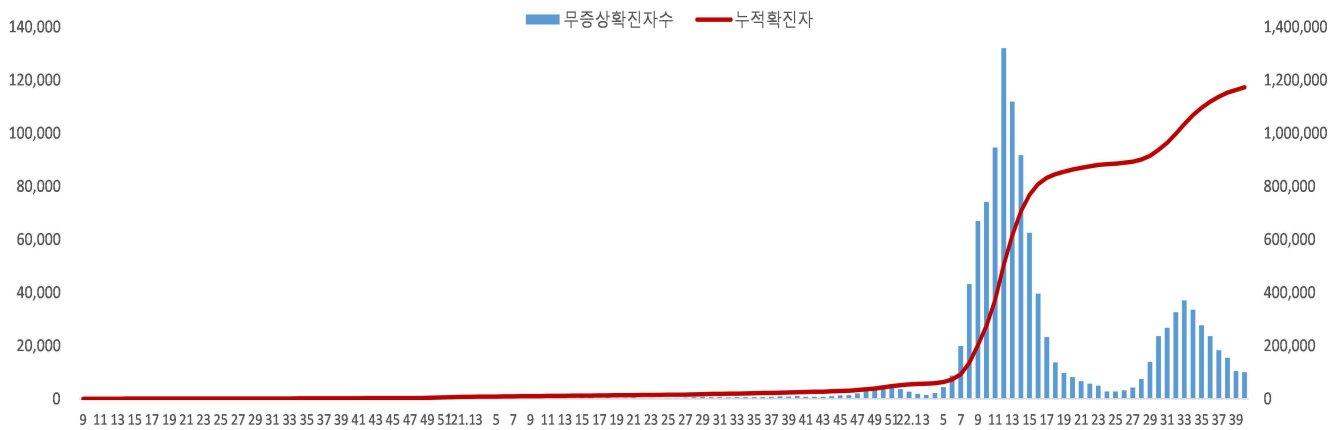
● 무증상자 발생현황 (2022. 10. 20. 24시 기준)

- 누적 무증상자는 24.2%(1,193,706명)이며, 남성이 53.5%로 여성보다 높음
- 무증상 확진자 중 20-50대가 63.0%이며, 사망 2,135명(10세 미만 3명, 10대 3명, 20대 9명, 30대 18명, 40대 48명, 50대 122명, 60대 277명, 70대 538명, 80세 이상 1,117명)임 - 치명률 0.18% (80세 이상 3.29%)

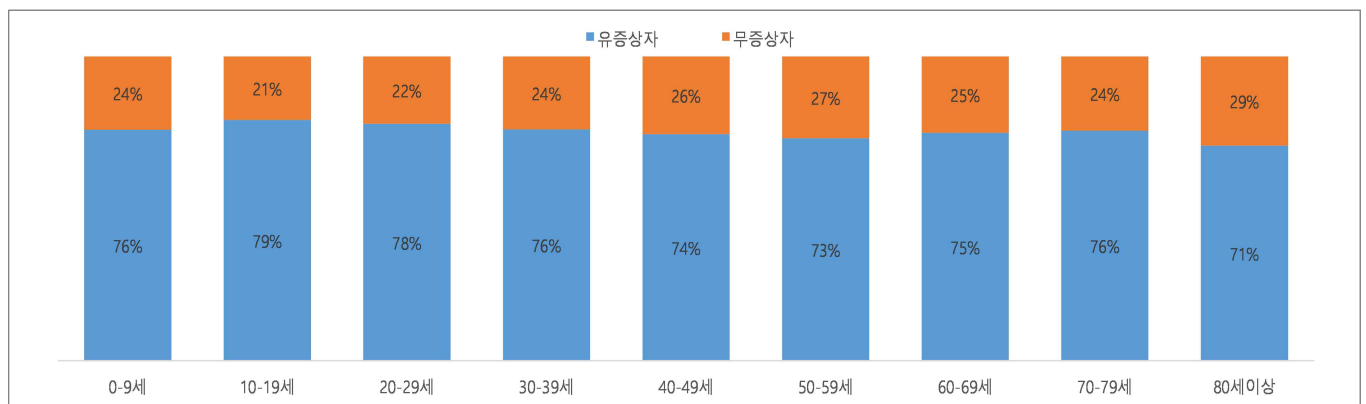
(단위: 명, %)

구분		무증상자	사망자
계		1,193,706 (100.0)	2,135 (0.18)
성별	남성	638,206 (53.5)	1,128 (0.18)
	여성	555,500 (46.5)	1,007 (0.18)
연령	0-9	100,134 (8.5)	3 (0.00)
	10-19	106,812 (8.9)	3 (0.00)
	20-29	195,473 (16.4)	9 (0.00)
	30-39	199,710 (16.7)	18 (0.01)
	40-49	190,430 (16.0)	48 (0.03)
	50-59	167,693 (14.0)	122 (0.07)
	60-69	133,702 (11.2)	277 (0.21)
	70-79	65,804 (5.5)	538 (0.82)
	80이상	33,948 (2.8)	1,117 (3.29)

※ 치명률= 사망자수/무증상 확진자수×100; 확진 당시 기초역학조사서 상 무증상자



<서울시 코로나19 주별 무증상 확진자 누적 현황(명, 보고일 기준)>



<서울시 코로나19 연령별 무증상 확진자 현황>

● **총괄 선별진료소 검체 운영 현황 (2022. 10. 20. 19시 서울시 일일상황보고 기준)**

(단위 : 건)

구 분	총 누계	주간 계	10.14.(금)	10.15.(토)	10.16.(일)	10.17.(월)	10.18.(화)	10.19.(수)	10.20.(목)
계	16,489,457	32,459	4,410	4,027	1,947	6,991	5,889	4,581	4,614
평 균	238,977.6	470.4	63.9	58.4	28.2	101.3	85.3	66.4	66.9

● **보건소 선별진료소(25개 자치구) 검체 검사 현황**

(단위 : 건)

구 분	총 누계	주간 계	10.14.(금)	10.15.(토)	10.16.(일)	10.17.(월)	10.18.(화)	10.19.(수)	10.20.(목)
계	13,649,104	29,894	4,054	3,773	1,664	6,554	5,431	4,248	4,170
평 균	545,964	1,195.8	162.2	150.9	66.6	262.2	217.2	169.9	166.8
최고	강남구	노원구	노원구	금천구	관악구	노원구	서대문구	성동구	서초구
	1,132,893	1,870	299	231	192	590	689	398	295
최저	양천구	종로구	중 구	종로구	종로구	종로구	종로구	종로구	강북구
	262,658	420	43	40	0	125	56	42	60

● **의료기관 선별진료소(44개소) 검체 검사 현황**

(단위 : 건)

구분	총 누계	주간 계	10.14.(금)	10.15.(토)	10.16.(일)	10.17.(월)	10.18.(화)	10.19.(수)	10.20.(목)
계	2,840,353	2,555	356	254	283	437	458	333	444
평균	63,119	57.0	7.9	5.6	6.3	9.7	10.2	7.4	9.9
최고	아산 병원	고대안암 병원	고대안암 병원	고대안암 병원	고대안암 병원	연대세브 랑스병원	고대안암 병원	고대안암 병원	고대안암 병원
	643,528	461	64	72	88	41	90	69	66
최저	동부 병원	순천향 병원	서울의료원 외 10개소	서울대병원 외 30개소	순천향대병원 외 17개소	순천향대병원 외 14개소	순천향대병원 외 9개소	국립중앙의료원 외 26개소	순천향대병원 외 11개소
	2,298	0	0	0	0	0	0	0	0

※ 의료기관 선별실적 24시 기준으로 수정 반영

## ● 국내 코로나19 확진자 현황

### ✓ 연령별 분포 현황

- 10. 24. 0시 기준 국내 확진자 발생 수는 60세 이상 3,042명(21.4%), 18세 이하 3,012명(21.1%) 임

### ✓ 지역별 분포 현황

- 전국 확진자 25,311,636명 중 서울 지역 확진자는 4,940,956명으로 19.5%를 차지함

국내 코로나19 확진자 연령별 발생현황 (10. 24. 0시 기준)

구 분		10.18	10.19	10.20	10.21	10.22	10.23	10.24
국내 확진자 수		33,136	29,421	25,329	24,691	26,858	26,189	14,246
60세 이상	확진자 수	7,619	7,799	6,658	6,715	7,366	7,280	3,042
	%	23.0	26.5	26.3	27.2	27.4	27.8	21.4
18세 이하	확진자 수	6,273	5,032	4,106	4,320	4,704	4,523	3,012
	%	18.9	17.1	16.2	17.5	17.5	17.3	21.1

\* 연령별 '20.1월 이후 누적 확진자수/연령별 인구('21.12월 행정안전부 주민등록인구현황 기준)

※ 역학조사 결과 변동 가능, 코로나바이러스감염증-19 누리집(ncov.mohw.go.kr)에서 일자별 전체 확진자 현황 다운로드 가능

국내 코로나19 확진자 지역별 발생현황 (10. 24. 0시 기준)

지 역	금일 신규		확진자 누계	(%)	인구10만명당 발생률
	국내 발생	해외 유입			
서울	2,435	3	4,940,956	(19.5)	51,958
부산	493	2	1,498,462	(5.9)	44,725
대구	555	0	1,105,476	(4.4)	46,343
인천	930	7	1,460,727	(5.8)	49,543
광주	344	0	743,237	(2.9)	51,556
대전	448	2	733,617	(2.9)	50,516
울산	293	0	542,743	(2.1)	48,390
세종	132	0	198,428	(0.8)	53,356
경기	4,596	1	6,809,645	(26.9)	50,198
강원	563	0	745,835	(2.9)	48,478
충북	514	0	792,745	(3.1)	49,626
충남	571	3	1,018,435	(4.0)	48,056
전북	360	2	856,383	(3.4)	47,927
전남	363	2	837,267	(3.3)	45,682
경북	861	1	1,152,090	(4.6)	43,862
경남	641	4	1,523,443	(6.0)	45,967
제주	147	0	337,736	(1.3)	49,905
검역	0	29	14,411	(0.1)	-
총합계	14,246	56	25,311,636	(100.0)	49,017

※ 지역별 '20.1월 이후 누적 확진자수 / 지역별 인구('21.12월 행정안전부 주민등록인구현황 기준)

※※ 신고 기관 주소 환자 수에 대한 발생률로 실제 해당지역 발생률과 차이가 있음

# 해외 현황

## ● 국외 발생 현황

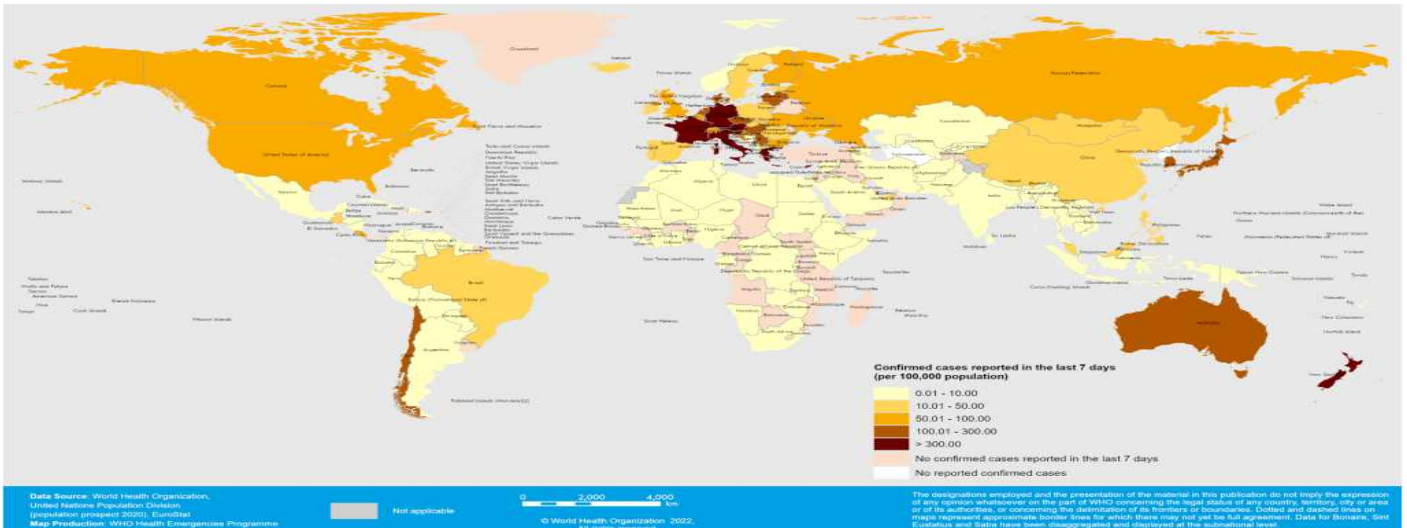
- 10. 24. 09시 까지 보고된 국외 총 확진자수는 **599,589,270명**으로 전일대비 **0.08% 증가**함
- 이 중 **6,525,099명** 사망하여 치명률은 **1.09%**로 확인됨

국외 코로나19 치명률 현황 (2022. 10. 24. 9시 최신기준) (출처) [질병관리청](#)

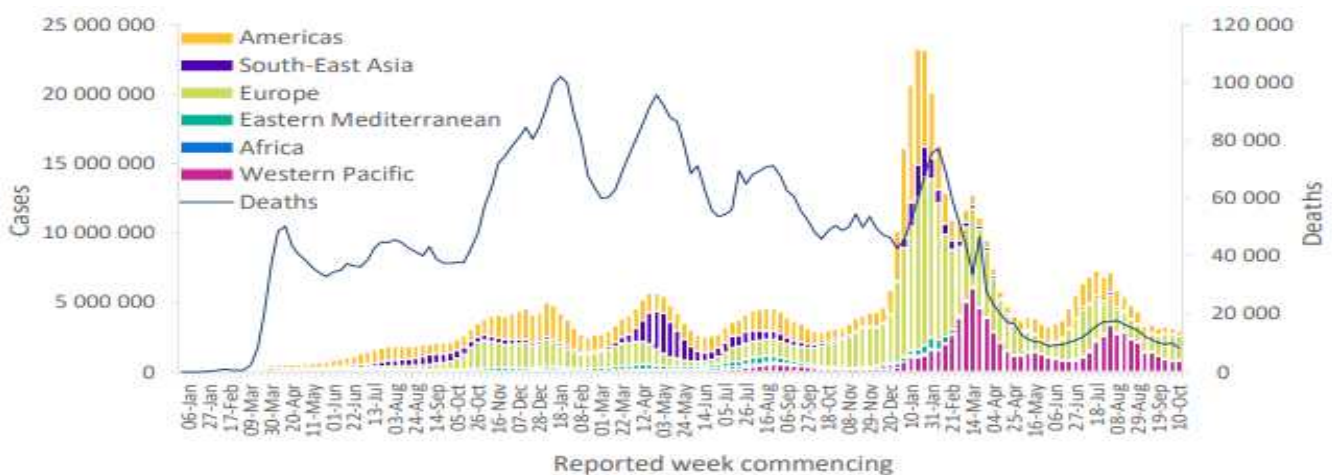
국가 및 지역	확진자수(%)		사망자수(%)		치명률(%)	증가율(%) *전일 대비
아시아	119,577,134	19.94%	1,085,569	16.64%	0.91%	0.15%
중동	25,494,800	4.25%	316,555	4.85%	1.24%	0.00%
아메리카	177,642,894	29.63%	2,839,231	43.51%	1.60%	0.01%
유럽	252,587,803	42.13%	2,073,298	31.77%	0.82%	0.12%
오세아니아	12,277,397	2.05%	19,741	0.30%	0.16%	0.00%
아프리카	8,661,512	1.44%	173,186	2.65%	2.00%	0.03%
기타	3,347,730	0.56%	17,519	0.27%	0.52%	0.03%
전세계	599,589,270	100.00%	6,525,099	100.00%	1.09%	0.08%

\* 치명률=사망자수/확진자수\*100, \*증가율=(당일확진자-전일확진자)/전일확진자\*100

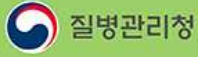
- ※ '21.6.19부터 WHO 전 세계 주말 발생동향이 월요일(제네바 기준)에 게시되어 국외발생현황도 2.14일부터 월요일부터 금요일까지 제공됨을 알려드립니다.
- ※ 통계방식 변경(21.9.23.부터 적용): WHO Dashboard 통계자료 사용. 단, 한국은 보도참고자료, 중국은 중국위생건강위원회 자료 적용
- ※ 통계방식 변경(22.3.21.부터 적용): 홍콩정부의 확진자 집계 변경에 따라 Our world in data 자료 참고(추후 집계방식 변동에 따라 재변동 가능)
- ※ 최근(22.2월~3월) 전 세계 환자 재증가 등 유행 상황 변동으로 출처원(WHO 등)의 자료 불안정, 이를 감안한 자료해석 필요



국가별 지난 7일간 확진자 발생현황 (2022. 10. 16. 기준) (출처) [WHO Situation Report](#)



코로나19 주별 발생 현황 (2022. 10. 16. 기준) (출처) [WHO Situation Report](#)



올해도 꼭 인플루엔자 예방접종 하세요!

# 만 13세 이하 어린이




## • 2022-2023절기 어린이 인플루엔자 국가예방접종 지원 안내 •

- | 지원대상 |** 생후 6개월 ~ 만 13세 어린이 (2009.1.1. ~ 2022.8.31. 출생)  
※ 실제 생년월일과 주민등록상 생년월일이 상이한 어린이는 실제 생년월일 기준
- | 지원기간 |** **2회 접종대상자** 2022.9.21.(수) ~ 2023.4.30.(일)  
**1회 접종대상자** 2022.10.5.(수) ~ 2023.4.30.(일)  
※ 예방접종 일정 및 접종횟수는 예진 의사와 상담 필요
- | 접종기관 |** 지정의료기관 및 보건소  
※ 예방접종도우미 누리집에서 확인 가능 (보건소는 방문 전 확인 필수)

### 의료기관 방문 시 지켜주세요!

- 1 건강상태가 좋은날 예방접종 하기
- 2 보호자와 접종대상자 모두 마스크 착용
- 3 손소독 등 개인위생 수칙 준수
- 4 대상자, 보호자는 코로나19 증상 있을 시 내원 전 알리기
- 5 접종 후 현장에서 20~30분 머무르며 이상반응 관찰 후 귀가

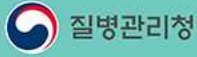
### 예방접종도우미 바로가기

 **예방접종도우미** 🔍  
검색창에 '예방접종도우미'를 검색해주세요.

 **바로가기 QR코드 스캔**  
<https://nip.kdca.go.kr/>







올해도 꼭 인플루엔자 예방접종 하세요!

# 만 65세 이상 어르신



## • 2022-2023절기 어르신 인플루엔자 국가예방접종 지원 안내 •

### | 지원대상 |

- 만 75세 이상 (1947.12.31. 이전 출생자)
- 만 70~74세 (1948.1.1. ~ 1952.12.31. 출생자)
- 만 65~69세 (1953.1.1. ~ 1957.12.31. 출생자)

### | 지원기간 |

- 2022.10.12.(수) ~ 2022.12.31.(토)
- 2022.10.17.(월) ~ 2022.12.31.(토)
- 2022.10.20.(목) ~ 2022.12.31.(토)

### | 접종기관 | 지정의료기관 및 보건소

※ 예방접종도우미 누리집에서 확인 가능 (보건소는 방문 전 확인 필수)

### 의료기관 방문 시 지켜주세요!

- 건강상태가 좋은날 예방접종 하기
- 보호자와 접종대상자 모두 마스크 착용
- 손소독 등 개인위생 수칙 준수
- 대상자, 보호자는 코로나19 증상 있을 시 내원 전 알리기
- 접종 후 현장에서 20~30분 머무르며 이상반응 관찰 후 귀가

### 예방접종도우미 바로가기

**예방접종도우미**

검색창에 '예방접종도우미'를 검색해주세요.

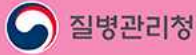
검색하기

**바로가기 QR코드 스캔**

<https://nip.kdca.go.kr/>

스캔하기





한 번의 예방접종으로 엄마와 아기 모두 지켜요!

# 임신부 누구나



## • 2022-2023절기 임신부 인플루엔자 국가예방접종 지원 안내 •

- | 지원대상 |** 임신 여부를 확인한 임신부 (산모수첩 등)  
※ 임신부 인플루엔자 예방접종은 임신 주수에 상관없이 접종 가능합니다.
- | 지원기간 |** 2022. 10. 5.(수) ~ 2023. 4. 30.(일)
- | 접종기관 |** 지정의료기관 및 보건소  
※ 예방접종도우미 누리집에서 확인 가능 (보건소는 방문 전 확인 필수)

### 의료기관 방문 시 지켜주세요!

- 1 건강상태가 좋은날 예방접종 하기
- 2 보호자와 접종대상자 모두 마스크 착용
- 3 손소독 등 개인위생 수칙 준수
- 4 대상자, 보호자는 코로나19 증상 있을 시 내원 전 알리기
- 5 접종 후 현장에서 20~30분 머무르며 이상반응 관찰 후 귀가

### 예방접종도우미 바로가기

예방접종도우미

검색창에 '예방접종도우미'를 검색해주세요.

**바로가기 QR코드 스캔**

<https://nip.kdca.go.kr/>

