

# 서울시 코로나19 대응 주요소식

THE DAILY NEWS REVIEW

2022. 10. 18. 화요일



# 1. 코로나19 발생 현황

## 신종 코로나바이러스감염증-19 상황판

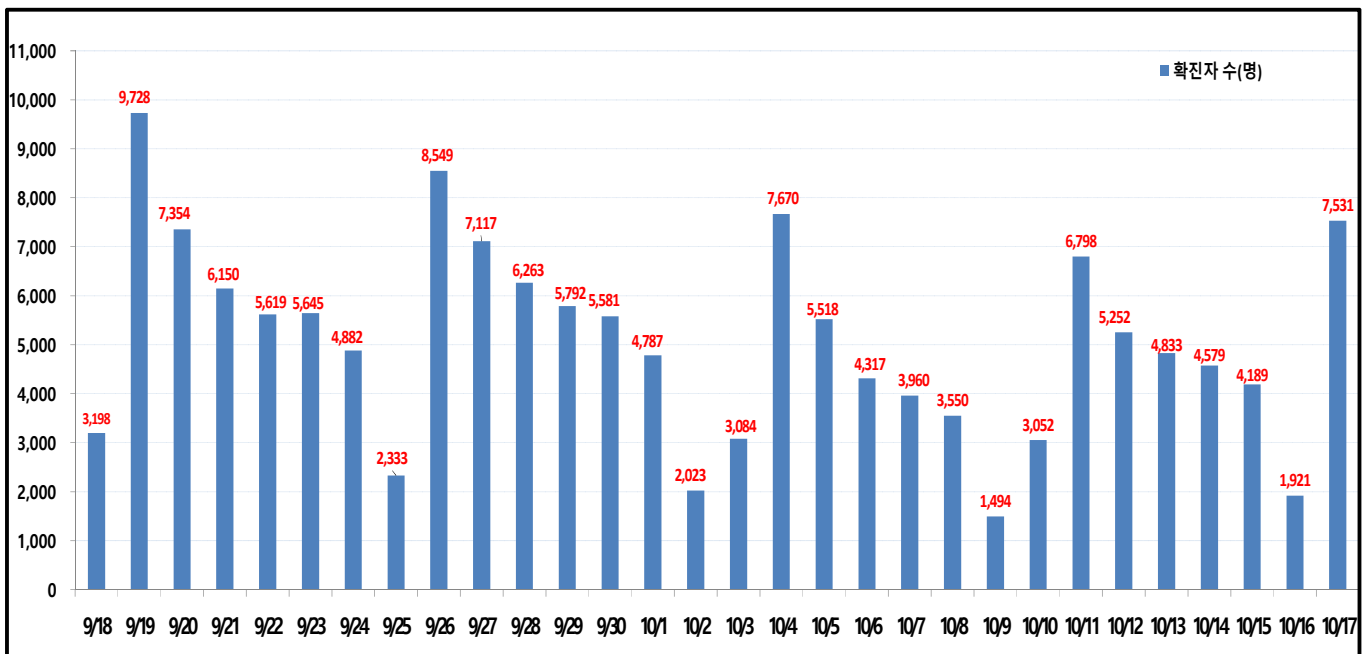
구분	확진환자 현황		
	서울시	전 국	전세계
확진자	4,910,983* 7,531	25,164,695 33,248	625,227,451
사망자	5,561 1	28,856 6	6,569,189

- 1) 서울시의 경우, '서울시 코로나19 발생동향' '22. 10. 18. 0시 기준
- 2) 질병청 공식발표 4,910,983\*명 (10. 18. 00:00 기준) / \*시스템 오신고 통계조정(-11)
- 3) 전 세계의 경우, '2019-nCoV Global Cases (by Johns Hopkins CSSE)' '22. 10. 18. 13시 기준

### 서울시 현황

- **서울시 신규 확진환자 7,531명, 누적 확진환자는 총 4,910,983명**
  - 우리나라 사망자는 총 28,856명, 치명률은 0.11%이며, 서울시 사망자는 5,561명, 치명률은 0.11%으로 전국 대비 동일하게 나타남
- **주요 발생원인별 현황 (2022. 10. 18. 0시 기준)**
  - 병원·요양시설(30): 강서구 소재 요양시설 관련('22.10.) 12, 강동구 소재 요양병원 관련('22.9(2)) 7, 강서구 소재 정신병원 관련('22.10.) 3, 금천구 소재 요양시설 관련('22.10(2)) 2 등
  - 기타확진자접촉(20): 기타 확진자 접촉 20
  - 해외유입( 4): 해외입국 내국인 3(프랑스 1, 태국 1 등), 외국인 1(일본 1)

### ● 일일 확진환자 현황

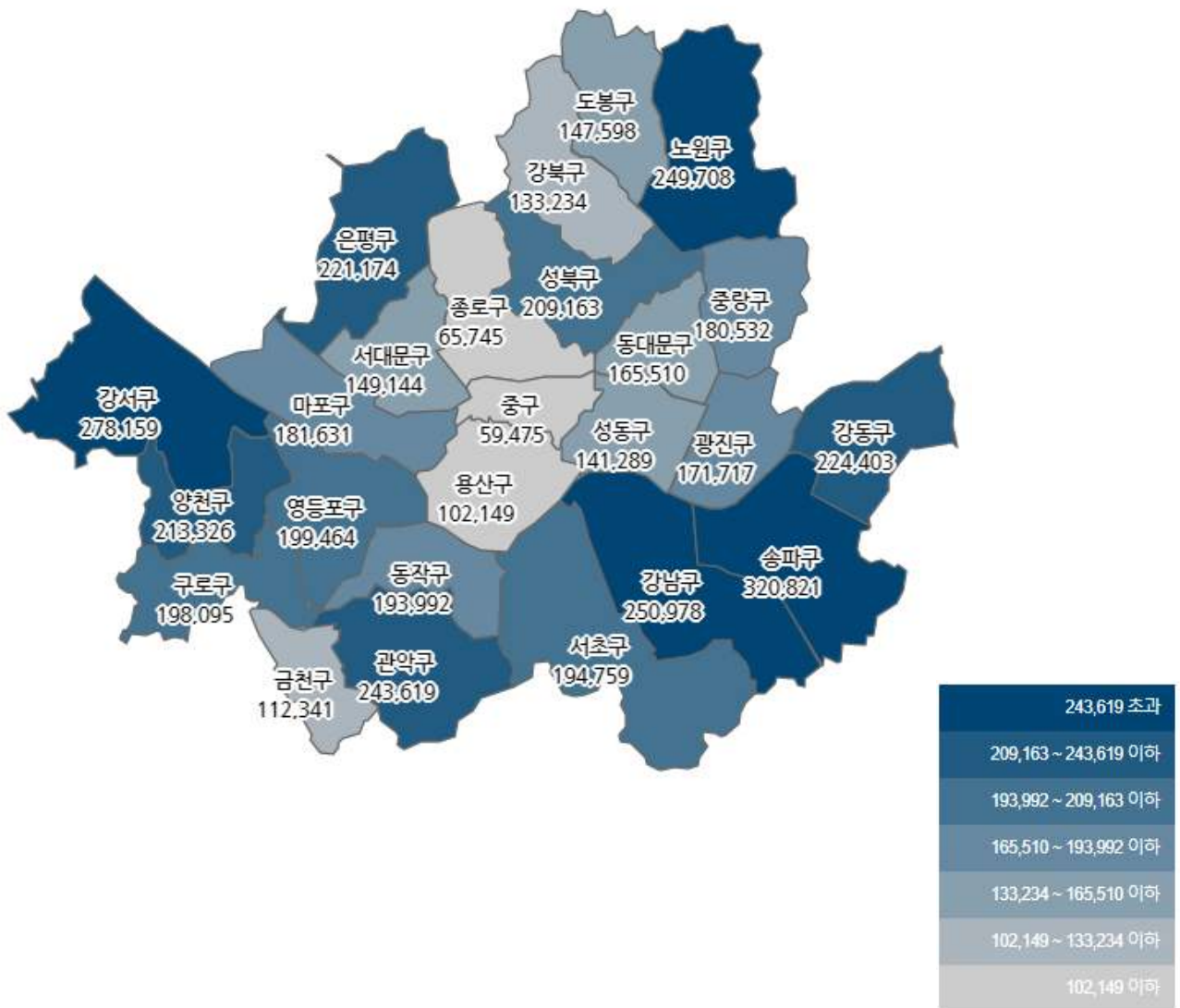


● 서울시 자치구별 확진환자 발생 현황

- 서울시 전체 확진자는 총 4,910,983명

거주지 기준(명): 송파 320,821, 강서 278,159, 강남 250,978, 노원 249,708, 관악 243,619, 강동 224,403, 은평 221,174, 양천 213,326, 성북 209,163, 영등포 199,464, 구로 198,095, 서초 194,759, 동작 193,992, 마포 181,631, 중랑 180,532, 광진 171,717, 동대문 165,510, 서대문 149,144, 도봉 147,598, 성동 141,289, 강북 133,234, 금천 112,341, 용산 102,149, 종로구 65,745, 중구 59,475, 기타 302,957 (타시도 이관 등)

구분	합계	종로구	중구	용산구	성동구	광진구	동대문	중랑구	성북구	강북구	도봉구	노원구	은평구	서대문	마포구	양천구	강서구	구로구	금천구	영등포	동작구	관악구	서초구	강남구	송파구	강동구	기타
전일누계	4,903,452	6,662	5,335	10,009	14,039	17,466	16,248	18,248	20,892	13,057	147,366	249,321	22,871	14,881	181,320	213,011	277,702	197,730	112,170	199,199	193,663	243,272	194,466	250,555	320,282	224,044	302,468
10.17. 증가	7,531	93	80	140	230	221	262	289	291	177	242	387	303	263	311	315	457	305	171	265	299	347	273	393	569	359	489
합계	4,910,983	6,755	5,415	10,149	14,269	17,717	16,510	18,532	21,183	13,234	147,598	249,708	22,174	14,944	181,631	213,326	278,159	198,095	112,341	199,464	193,992	243,619	194,759	250,978	320,821	224,403	302,957

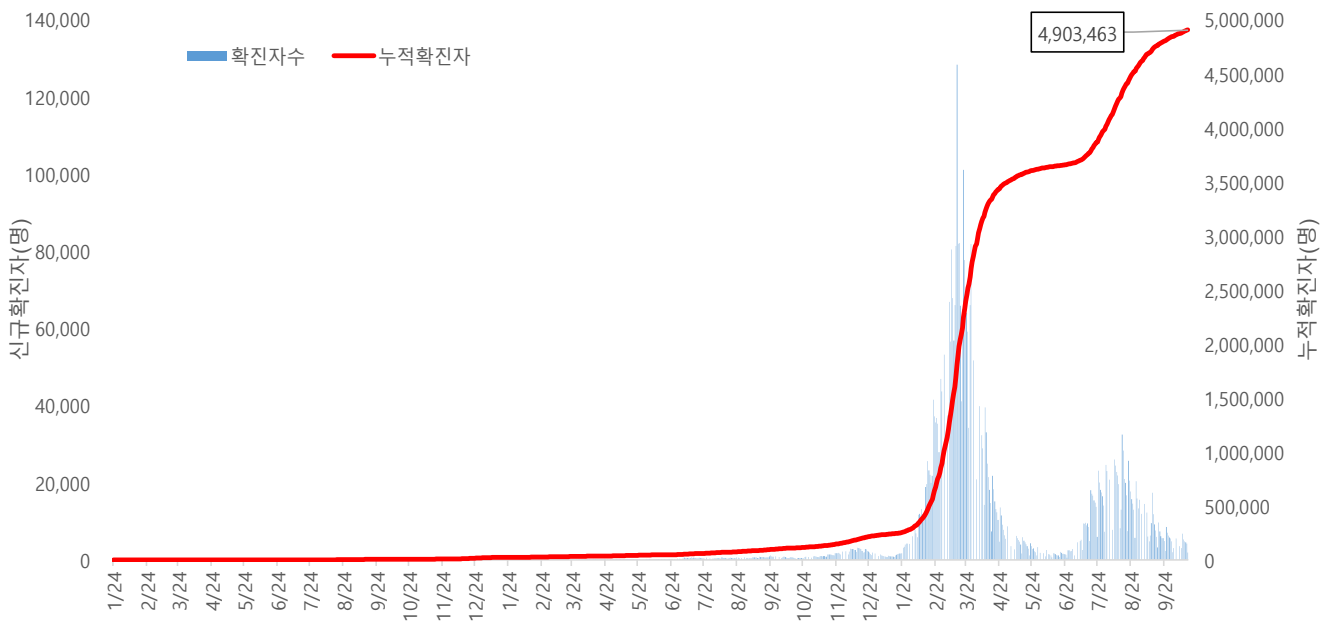


서울시 자치구별 확진자 총 누계 현황

● 서울시 코로나19 발생 현황 (2022. 10. 16. 24시 기준)

- 확진자 일별 발생 추이 및 누적 현황

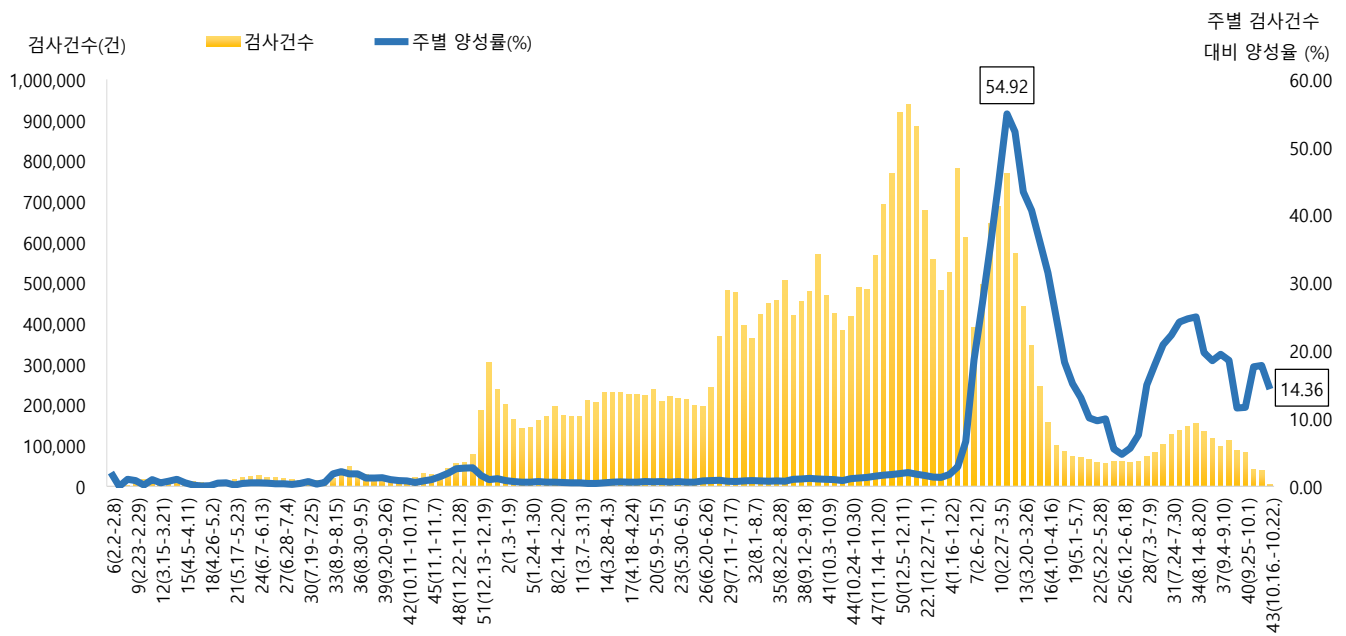
\* 신규 확진자 1,921명, 누적 환자 총 4,903,463명



<서울시 코로나19 신규 확진자 일별 발생추이 및 누적 현황(명, 보고일 기준)>

- 주별 PCR 검사건수 및 확진환자 양성률

\* 금주 4,310건 중 619명 확진, 검사 수 대비 양성률 14.36%



서울시 코로나19 확진자 주별 검사현황 및 양성률

● 서울시 코로나19 사망자 현황 (2022. 10. 16. 24시 기준)

- 서울시 코로나19 누적 확진자 총 4,903,463명 중 사망 5,560명(0.11%)임

서울시 코로나19 사망자 일반적 특성표

(단위: 명)

구분		계	
총계		5,560	100.0%
성별	남	3,015	54.2%
	여	2,545	45.8%
연령*	0~9세	5	0.1%
	10~19세	4	0.1%
	20~29세	20	0.4%
	30~39세	36	0.6%
	40~49세	96	1.7%
	50~59세	290	5.2%
	60~69세	799	14.4%
	70~79세	1,518	27.3%
	≥ 80세	2,792	50.2%
	< 65세	772	13.9%
	≥ 65세	4,788	86.1%
진단소요일**	증상-확진	평균	2.7
		최대	90.0
		최소	0.0
	증상-사망	평균	15.3
		최대	125.0
		최소	0.0
	확진-사망	평균	11.9
		최대	166.0
		최소	0.0

※ 연령\* 설정 시 사망당시 연령으로 산출

※ 진단소요일\*\* 설정 시 사후에 확진된 585명은 제외하고 산출

● 인구학적 특성별 발생 현황 (2022. 10. 16. 24시 기준)

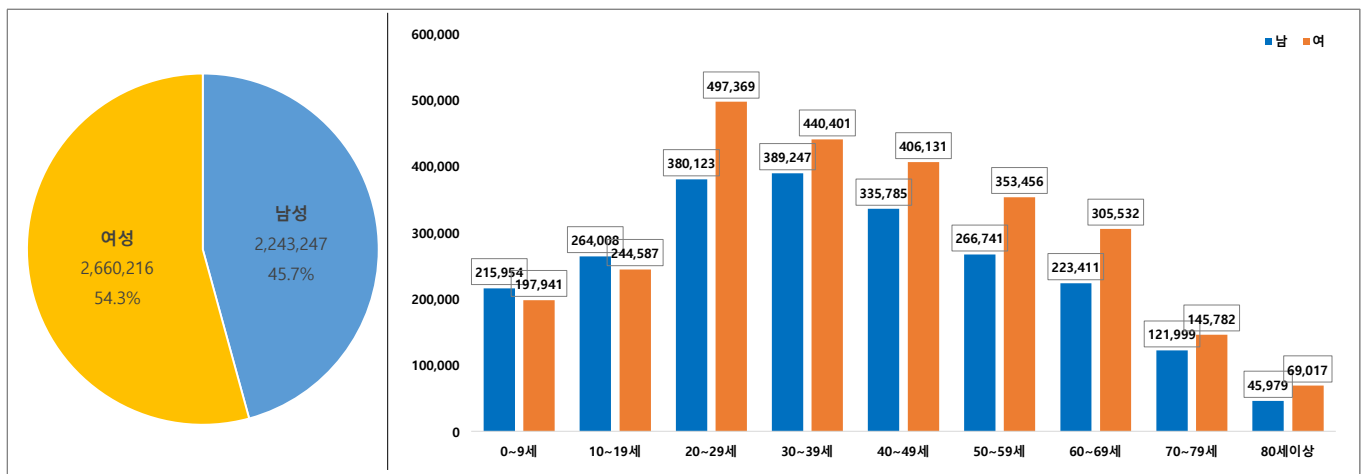
- (누적) 여성이 54.3%로 남성보다 높음, 20-50대가 62.5%임
- (최근 3개월) 일별 확진자수는 19,008.13명 → 8,744.63명 → 4,189.56명이며, 10만명당 확진자수는 6,232.91명 → 2,774.94명 → 709.05명임

(단위: 명, %)

구분		누적	8월 (8.1.-8.31.)	9월 (9.1.-9.30.)	10월 (10.1.-10.16.)
확진자수		4,903,463 (100.0)	589,252 (100.0)	262,339 (100.0)	67,033 (100.0)
일별 확진자수		4,918.22	19,008.13	8,744.63	4,189.56
10만명당 확진자수		51,867.21	6,232.91	2,774.94	709.05
성별	남성	2,243,247 (45.7)	258,973 (43.9)	114,895 (43.8)	28,780 (42.9)
	여성	2,660,216 (54.3)	330,279 (56.1)	147,444 (56.2)	38,253 (57.1)
연령	0-9	413,895 (8.5)	40,035 (6.7)	18,364 (7.0)	3,880 (5.9)
	10-19	508,595 (10.4)	52,562 (8.9)	28,204 (10.8)	6,813 (10.2)
	20-29	877,492 (17.9)	105,195 (17.9)	39,715 (15.1)	10,545 (15.7)
	30-39	829,648 (16.9)	100,321 (17.0)	40,906 (15.6)	10,923 (16.3)
	40-49	741,916 (15.1)	85,901 (14.6)	38,159 (14.5)	9,678 (14.4)
	50-59	620,197 (12.6)	79,135 (13.4)	33,995 (13.0)	8,813 (13.1)
	60-69	528,943 (10.8)	69,284 (11.8)	32,726 (12.5)	8,479 (12.6)
	70-79	267,781 (5.5)	39,280 (6.7)	20,585 (7.8)	5,377 (8.0)
	80이상	114,996 (2.3)	17,539 (3.0)	9,685 (3.7)	2,525 (3.8)
사망자		5,560 (0.11)	281 (0.05)	240 (0.09)	69 (0.10)

※ 치명률= 사망자수/확진자수 × 100 ※ 인구 10만명당 발생률은 통계청에서 제공하는 2021년 행정구역별 연앙인구 기준.

- 성별·연령별 분포 현황



< 성별/연령별 분포 >

- 최근 4주간 주별 발생현황(보고일 기준)

(단위: 명, %)

구분		9월 4주 (9.25.-10.1.)	10월 1주 (10.2.-10.8.)	10월 2주 (10.9.-10.15.)	10월 3주 中 1일 (10.16.)
계		40,422	30,124	30,201	1,921
10만명당 확진자수		427.6	318.6	319.5	20.3
일평균 확진자수		5,774.6	4,303.4	4,314.4	1,921.0
성별	남성	17,637 (43.6)	12,925 (42.9)	12,912 (42.8)	890 (46.3)
	여성	22,785 (56.4)	17,199 (57.1)	17,289 (57.2)	1,031 (53.7)
연령	0-9	2,561 (6.5)	1,774 (6.0)	1,674 (5.5)	146 (7.6)
	10-19	4,225 (10.5)	3,038 (10.1)	3,026 (10.0)	229 (11.9)
	20-29	6,317 (15.6)	4,828 (16.0)	4,774 (15.8)	294 (15.3)
	30-39	6,482 (16.0)	4,937 (16.4)	4,975 (16.5)	347 (18.1)
	40-49	5,784 (14.3)	4,290 (14.2)	4,429 (14.7)	286 (14.9)
	50-59	5,354 (13.2)	3,831 (12.7)	4,056 (13.4)	236 (12.3)
	60-69	5,094 (12.6)	3,832 (12.7)	3,763 (12.5)	204 (10.6)
	70-79	3,130 (7.7)	2,436 (8.1)	2,425 (8.0)	113 (5.9)
	80이상	1,475 (3.6)	1,158 (3.8)	1,079 (3.6)	66 (3.4)
65세 이상		7,067 (17.5)	5,445 (18.1)	5,248 (17.4)	273 (14.2)
사망자 총계		40 (0.10)	31 (0.10)	27 (0.09)	2 (0.10)
무증상자		10,014 (24.8)	6,976 (23.2)	6,908 (22.9)	471 (24.5)

● 자치구별 발생 현황(발생구 기준) (2022. 10. 16. 24시 기준)

- 송파구 발생이 6.5%(320,252명)로 가장 높았으며, 강서구 5.7%(277,702명), 강남구 5.1%(250,585명) 순이었음
- 인구 10만명당 확진자수는 영등포구가 53,484.35명으로 가장 많았고, 광진구 50,590.21명, 동작구 50,499.08명 순이었음

구분	누적			금일 신규		
	확진자수(명)	분율(%)	10만명당 확진자수*	확진자수(명)	분율(%)	10만명당 확진자수*
종로구	65,653	(1.3)	45,986.12	30	(1.6)	21.01
중구	59,400	(1.2)	49,323.05	22	(1.1)	18.27
용산구	102,010	(2.1)	46,710.98	31	(1.6)	14.20
성동구	141,059	(2.9)	49,419.30	42	(2.2)	14.71
광진구	171,496	(3.5)	50,590.21	43	(2.2)	12.68
동대문구	165,248	(3.4)	49,318.04	59	(3.1)	17.61
중랑구	180,243	(3.7)	46,620.62	58	(3.0)	15.00
성북구	208,873	(4.3)	48,823.89	62	(3.2)	14.49
강북구	133,057	(2.7)	44,463.71	42	(2.2)	14.04
도봉구	147,356	(3.0)	46,368.33	44	(2.3)	13.85
노원구	249,321	(5.1)	48,669.41	127	(6.6)	24.79
은평구	220,871	(4.5)	47,006.18	125	(6.5)	26.60
서대문구	148,882	(3.0)	49,112.55	46	(2.4)	15.17
마포구	181,320	(3.7)	49,783.17	61	(3.2)	16.75
양천구	213,011	(4.3)	47,717.73	103	(5.4)	23.07
강서구	277,702	(5.7)	48,582.09	167	(8.7)	29.22
구로구	197,790	(4.0)	49,840.87	40	(2.1)	10.08
금천구	112,170	(2.3)	49,132.83	33	(1.7)	14.45
영등포구	199,199	(4.1)	53,484.35	61	(3.2)	16.38
동작구	193,693	(4.0)	50,499.08	61	(3.2)	15.90
관악구	243,272	(5.0)	50,242.31	86	(4.5)	17.76
서초구	194,486	(4.0)	47,270.16	114	(5.9)	27.71
강남구	250,585	(5.1)	47,678.71	111	(5.8)	21.12
송파구	320,252	(6.5)	48,863.97	138	(7.2)	21.06
강동구	224,045	(4.6)	49,125.24	110	(5.7)	24.12

※ 분율=자치구 확진자 수/서울시 확진자 수×100

※ 인구 10만명당 확진자수는 통계청에서 제공하는 2021년 행정구역별 연앙인구를 기준으로 함



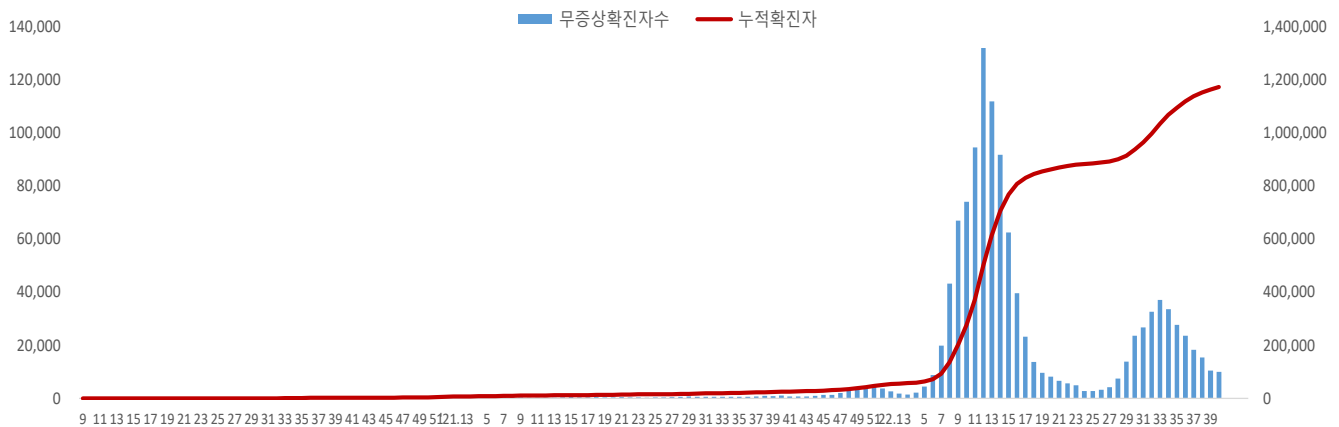
● 무증상자 발생현황 (2022. 10. 16. 24시 기준)

- 누적 무증상자는 24.2%(1,188,058명)이며, 남성이 53.5%로 여성보다 높음
- 무증상 확진자 중 20-50대가 63.0%이며, 사망 2,132명(10세 미만 3명, 10대 3명, 20대 9명, 30대 18명, 40대 48명, 50대 122명, 60대 276명, 70대 537명, 80세 이상 1,116명)임 - 치명률 0.18% (80세 이상 3.31%)

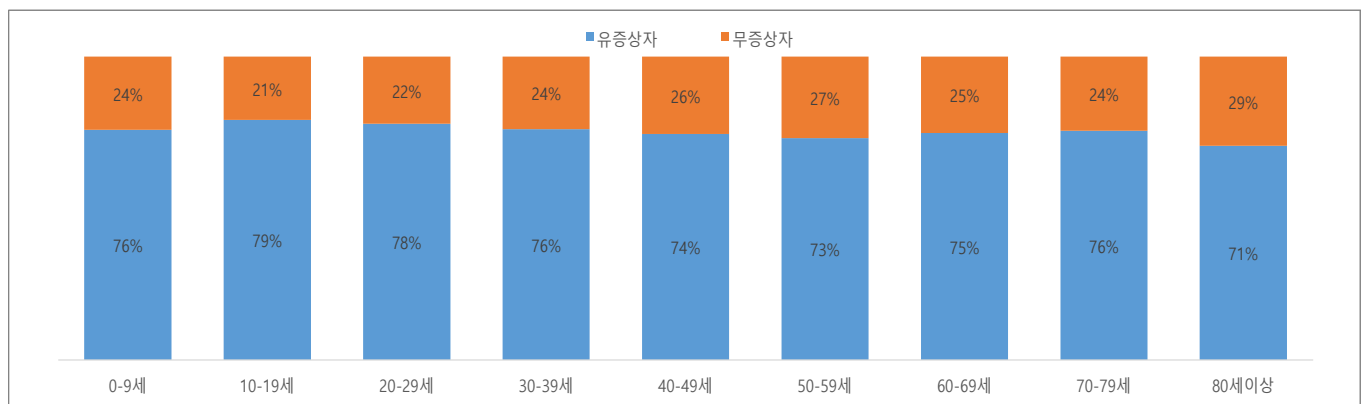
(단위: 명, %)

구분		무증상자	사망자
계		1,188,058 (100.0)	2,132 (0.18)
성별	남성	635,389 (53.5)	1,127 (0.18)
	여성	552,669 (46.5)	1,005 (0.18)
연령	0-9	99,872 (8.5)	3 (0.00)
	10-19	106,345 (9.0)	3 (0.00)
	20-29	194,635 (16.4)	9 (0.00)
	30-39	198,686 (16.7)	18 (0.01)
	40-49	189,451 (15.9)	48 (0.03)
	50-59	166,809 (14.0)	122 (0.07)
	60-69	133,067 (11.2)	276 (0.21)
	70-79	65,429 (5.5)	537 (0.82)
	80이상	33,764 (2.8)	1,116 (3.31)

※ 치명률= 사망자수/무증상 확진자수×100; 확진 당시 기초역학조사서 상 무증상자



<서울시 코로나19 주별 무증상 확진자 누적 현황(명, 보고일 기준)>



<서울시 코로나19 연령별 무증상 확진자 현황>

● **총괄 선별진료소 검체 운영 현황 (2022. 10. 17. 19시 서울시 일일상황보고 기준)**

(단위 : 건)

구분	총 누계	주간 계	10.11.(화)	10.12.(수)	10.13.(목)	10.14.(금)	10.15.(토)	10.16.(일)	10.17.(월)
계	16,478,395	34,043	8,023	4,673	4,120	4,410	4,027	1,947	6,843
평균	238,817.3	493.4	116.3	67.7	59.7	63.9	58.4	28.2	99.2

● **보건소 선별진료소(25개 자치구) 검체 검사 현황**

(단위 : 건)

구분	총 누계	주간 계	10.11.(화)	10.12.(수)	10.13.(목)	10.14.(금)	10.15.(토)	10.16.(일)	10.17.(월)
계	13,639,277	31,246	7,579	4,085	3,685	4,054	3,773	1,664	6,406
평균	545,571	1,249.8	303.2	163.4	147.4	162.2	150.9	66.6	256.2
최고	강남구	노원구	서대문구	강동구	강남구	노원구	금천구	관악구	노원구
	1,132,385	2,058	752	373	328	299	231	192	590
최저	양천구	종로구	종로구	종로구	종로구	중 구	종로구	종로구	종로구
	262,400	451	101	58	45	43	40	0	125

● **의료기관 선별진료소(44개소) 검체 검사 현황**

(단위 : 건)

구분	총 누계	주간 계	10.11.(화)	10.12.(수)	10.13.(목)	10.14.(금)	10.15.(토)	10.16.(일)	10.17.(월)
계	2,839,118	2,797	444	588	435	356	254	283	437
평균	63,092	62.2	9.9	13.1	9.7	7.9	5.6	6.3	9.7
최고	아산 병원	고려대안암 병원	고려대안암 병원	고려대안암 병원	고려대안암 병원	고려대안암 병원	고려대안암 병원	고려대안암 병원	세브란스 병원
	643,503	466	89	77	74	64	72	88	41
최저	동부 병원	순천향대 병원	서울대병원 외 24개소	순천향대병원 외 10개소	서울의료원 외 14개소	서울의료원 외 10개소	서울대병원 외 30개소	순천향대병원 외 17개소	순천향대병원 외 14개소
	2,298	0	0	0	0	0	0	0	0

※ 의료기관 선별실적 24시 기준으로 수정 반영

## ● 국내 코로나19 확진자 현황

### ✓ 연령별 분포 현황

- 10. 18. 0시 기준 국내 확진자 발생 수는 60세 이상 7,633 명(23.0%), 18세 이하 6,277명(18.9%) 임

### ✓ 지역별 분포 현황

- 전국 확진자 25,164,695명 중 서울 지역 확진자는 4,910,983명으로 19.5%를 차지함

국내 코로나19 확진자 연령별 발생현황 (10. 18. 0시 기준)

구 분		10.12	10.13	10.14	10.15	10.16	10.17	10.18
국내 확진자 수		30,449	26,877	23,516	22,788	21,380	10,959	33,161
60세 이상	확진자 수	7,309	6,976	6,046	6,241	6,020	2,383	7,633
	%	24.0	26.0	25.7	27.4	28.2	21.7	23.0
18세 이하	확진자 수	5,578	4,649	4,027	3,974	3,653	2,255	6,277
	%	18.3	17.3	17.1	17.4	17.1	20.6	18.9

\* 연령별 '20.1월 이후 누적 확진자수/연령별 인구('21.12월 행정안전부 주민등록인구현황 기준)

※ 역학조사 결과 변동 가능, 코로나바이러스감염증-19 누리집(ncov.mohw.go.kr)에서 일자별 전체 확진자 현황 다운로드 가능

국내 코로나19 확진자 지역별 발생현황 (10. 18. 0시 기준)

지 역	금일 신규		확진자 누계	(%)	인구10만명당 발생률
	국내 발생	해외 유입			
서울	7,527	4	4,910,983	(19.5)	51,643
부산	1,782	1	1,491,845	(5.9)	44,528
대구	1,454	7	1,098,993	(4.4)	46,071
인천	2,178	4	1,451,484	(5.8)	49,230
광주	672	2	739,733	(2.9)	51,313
대전	978	8	729,117	(2.9)	50,206
울산	616	1	539,935	(2.1)	48,140
세종	247	1	197,331	(0.8)	53,061
경기	9,452	16	6,766,636	(26.9)	49,881
강원	1,070	1	740,284	(2.9)	48,118
충북	933	3	788,346	(3.1)	49,351
충남	1,283	0	1,013,019	(4.0)	47,801
전북	893	5	852,134	(3.4)	47,689
전남	788	0	833,729	(3.3)	45,489
경북	1,504	0	1,143,462	(4.5)	43,534
경남	1,606	5	1,516,621	(6.0)	45,762
제주	178	0	336,777	(1.3)	49,763
검역	0	29	14,266	(0.1)	-
총합계	33,161	87	25,164,695	(100.0)	48,732

※ 지역별 '20.1월 이후 누적 확진자수 / 지역별 인구('21.12월 행정안전부 주민등록인구현황 기준)

※※ 신고 기관 주소 환자 수에 대한 발생률로 실제 해당지역 발생률과 차이가 있음

# 해외 현황

## ● 국외 발생 현황

- 10. 18. 09시 까지 보고된 국외 총 확진자수는 **597,499,086명**으로 전일대비 **0.13% 증가**
- 이 중 **6,516,667명** 사망하여 치명률은 **1.09%**로 확인됨

국외 코로나19 치명률 현황 (2022. 10. 18. 9시 최신기준) (출처) [질병관리청](#)

국가 및 지역	확진자수(%)		사망자수(%)		치명률(%)	증가율(%) *전일 대비
아시아	119,096,393	19.93%	1,084,618	16.64%	0.91%	0.16%
중동	25,484,495	4.27%	316,488	4.86%	1.24%	0.03%
아메리카	177,336,393	29.68%	2,836,386	43.53%	1.60%	0.00%
유럽	251,298,874	42.06%	2,068,756	31.75%	0.82%	0.20%
오세아니아	12,277,306	2.05%	19,741	0.30%	0.16%	0.41%
아프리카	8,663,051	1.45%	173,184	2.66%	2.00%	0.07%
기타	3,342,574	0.56%	17,494	0.27%	0.52%	0.01%
전세계	597,499,086	100.00%	6,516,667	100.00%	1.09%	0.13%

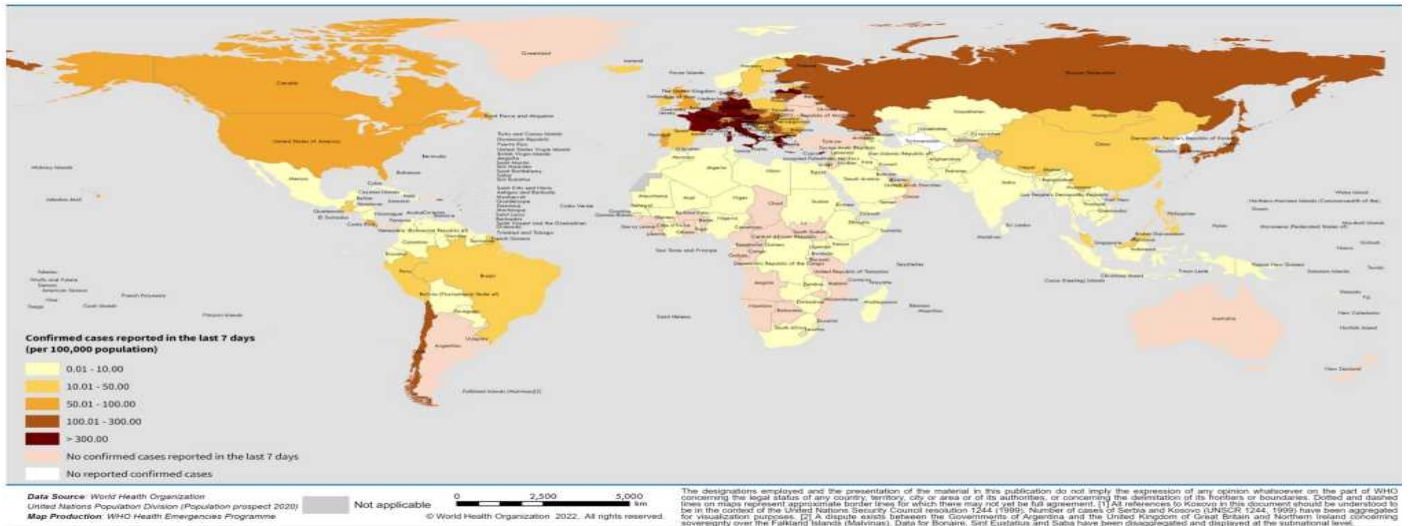
\* 치명률=사망자수/확진자수\*100, \*증가율=(당일확진자-전일확진자)/전일확진자\*100

※ '21.6.19부터 WHO 전 세계 주말 발생동향이 월요일(제네바 기준)에 게시되어 국외발생현황도 2.14일부터 월요일부터 금요일까지 제공됨을 알려드립니다.

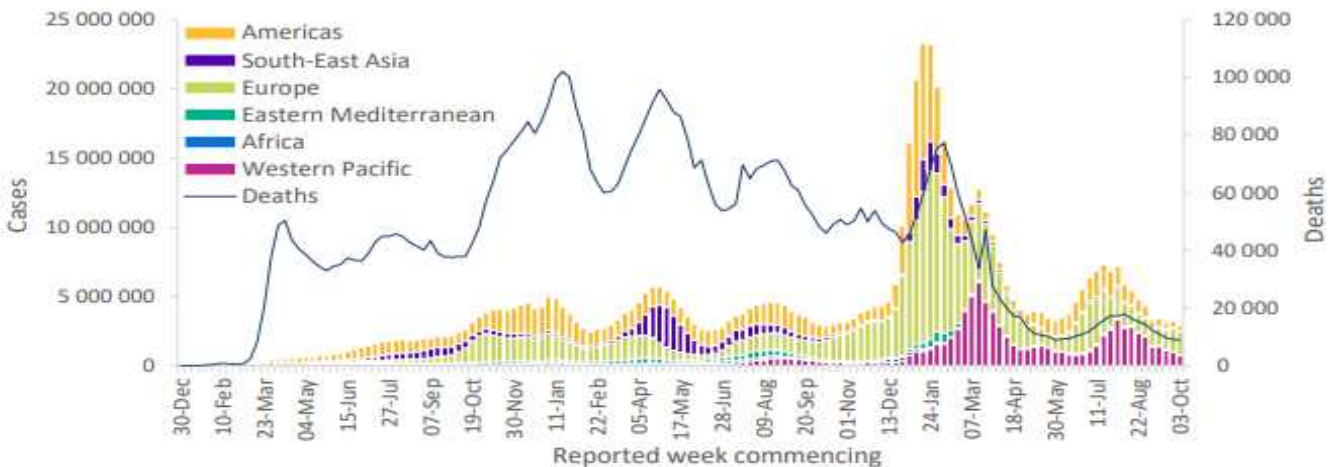
※ 통계방식 변경(21.9.23.부터 적용): WHO Dashboard 통계자료 사용. 단, 한국은 보도참고자료, 중국은 중국위생건강위원회 자료 적용

※ 통계방식 변경(22.3.21.부터 적용): 홍콩정부의 확진자 집계 변경에 따라 Our world in data 자료 참고(추후 집계방식 변동에 따라 재변동 가능)

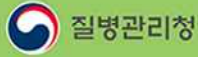
※ 최근(22.2월~3월) 전 세계 환자 재증가 등 유행 상황 변동으로 출처원(WHO 등)의 자료 불안정, 이를 감안한 자료해석 필요



국가별 지난 7일간 확진자 발생현황 (2022. 10. 09. 기준) (출처) [WHO Situation Report](#)



코로나19 주별 발생 현황 (2022. 10. 09. 기준) (출처) [WHO Situation Report](#)



올해도 꼭 인플루엔자 예방접종 하세요!

# 만 13세 이하 어린이



## • 2022-2023절기 어린이 인플루엔자 국가예방접종 지원 안내 •

- [지원대상]** 생후 6개월 ~ 만 13세 어린이 (2009.1.1. ~ 2022.8.31. 출생)  
※ 실제 생년월일과 주민등록상 생년월일이 상이한 어린이는 실제 생년월일 기준
- [지원기간]** **2회 접종대상자** 2022.9.21.(수) ~ 2023.4.30.(일)  
**1회 접종대상자** 2022.10.5.(수) ~ 2023.4.30.(일)  
※ 예방접종 일정 및 접종횟수는 예진 의사와 상담 필요
- [접종기관]** 지정의료기관 및 보건소  
※ 예방접종도우미 누리집에서 확인 가능 (보건소는 방문 전 확인 필수)

### 의료기관 방문 시 지켜주세요!

- 1 건강상태가 좋은날 예방접종 하기
- 2 보호자와 접종대상자 모두 마스크 착용
- 3 손소독 등 개인위생 수칙 준수
- 4 대상자, 보호자는 코로나19 증상 있을 시 내원 전 알리기
- 5 접종 후 현장에서 20~30분 머무르며 이상반응 관찰 후 귀가

### 예방접종도우미 바로가기



검색창에 '예방접종도우미'를 검색해주세요.

검색하기



바로가기 QR코드 스캔

<https://nip.kdca.go.kr/>

스캔하기







올해도 꼭 인플루엔자 예방접종 하세요!

# 만 65세 이상 어르신



## • 2022-2023절기 어르신 인플루엔자 국가예방접종 지원 안내 •

### | 지원대상 |

- 만 75세 이상 (1947.12.31. 이전 출생자)
- 만 70~74세 (1948.1.1. ~ 1952.12.31. 출생자)
- 만 65~69세 (1953.1.1. ~ 1957.12.31. 출생자)

### | 지원기간 |

- 2022.10.12.(수) ~ 2022.12.31.(토)
- 2022.10.17.(월) ~ 2022.12.31.(토)
- 2022.10.20.(목) ~ 2022.12.31.(토)

### | 접종기관 | 지정의료기관 및 보건소

※ 예방접종도우미 누리집에서 확인 가능 (보건소는 방문 전 확인 필수)

### 의료기관 방문 시 지켜주세요!

- 건강상태가 좋은날 예방접종 하기
- 보호자와 접종대상자 모두 마스크 착용
- 손소독 등 개인위생 수칙 준수
- 대상자, 보호자는 코로나19 증상 있을 시 내원 전 알리기
- 접종 후 현장에서 20~30분 머무르며 이상반응 관찰 후 귀가

### 예방접종도우미 바로가기

**예방접종도우미** 🔍  
검색창에 '예방접종도우미'를 검색해주세요.

검색하기

**바로가기 QR코드 스캔**  
<https://nip.kdca.go.kr/>

스캔하기





한 번의 예방접종으로 엄마와 아기 모두 지켜요!

# 임신부 누구나



## • 2022-2023절기 임신부 인플루엔자 국가예방접종 지원 안내 •

- | 지원대상 |** 임신 여부를 확인한 임신부 (산모수첩 등)  
※ 임신부 인플루엔자 예방접종은 임신 주수에 상관없이 접종 가능합니다.
- | 지원기간 |** 2022. 10. 5.(수) ~ 2023. 4. 30.(일)
- | 접종기관 |** 지정의료기관 및 보건소  
※ 예방접종도우미 누리집에서 확인 가능 (보건소는 방문 전 확인 필수)

### 의료기관 방문 시 지켜주세요!

- 1 건강상태가 좋은날 예방접종 하기
- 2 보호자와 접종대상자 모두 마스크 착용
- 3 손소독 등 개인위생 수칙 준수
- 4
  - ▶ 예방
  - ▶ 인우통
  - ▶ 기침 등 호흡기 증상
 대상자, 보호자는 코로나19 증상 있을 시 내원 전 알리기
- 5
  - ▶ 20~30분
 접종 후 현장에서 20~30분 머무르며 이상반응 관찰 후 귀가

### 예방접종도우미 바로가기

**예방접종도우미** 🔍

검색창에 '예방접종도우미'를 검색해주세요.

검색하기

**바로가기 QR코드 스캔**

<https://nip.kdca.go.kr/>

스캔하기

