

# 서울시 코로나19 대응 주요소식

THE DAILY NEWS REVIEW

2022. 09. 19. 월요일



# 1. 코로나19 발생 현황

## 신종 코로나바이러스감염증-19 상황판

구분	확진환자 현황		
	서울시	전 국	전세계
확진자	4,761,487 3,199	24,413,873 19,407	611,935,734
사망자	5,400 6	27,867 39	6,526,360

- 1) 서울시의 경우, '서울시 코로나19 발생동향' '22. 09. 19. 0시 기준
- 2) 질병청 공식발표 4,761,487명 (09. 19. 00:00 기준)
- 3) 전 세계의 경우, '2019-nCoV Global Cases (by Johns Hopkins CSSE)' '22. 09. 19. 8시 기준

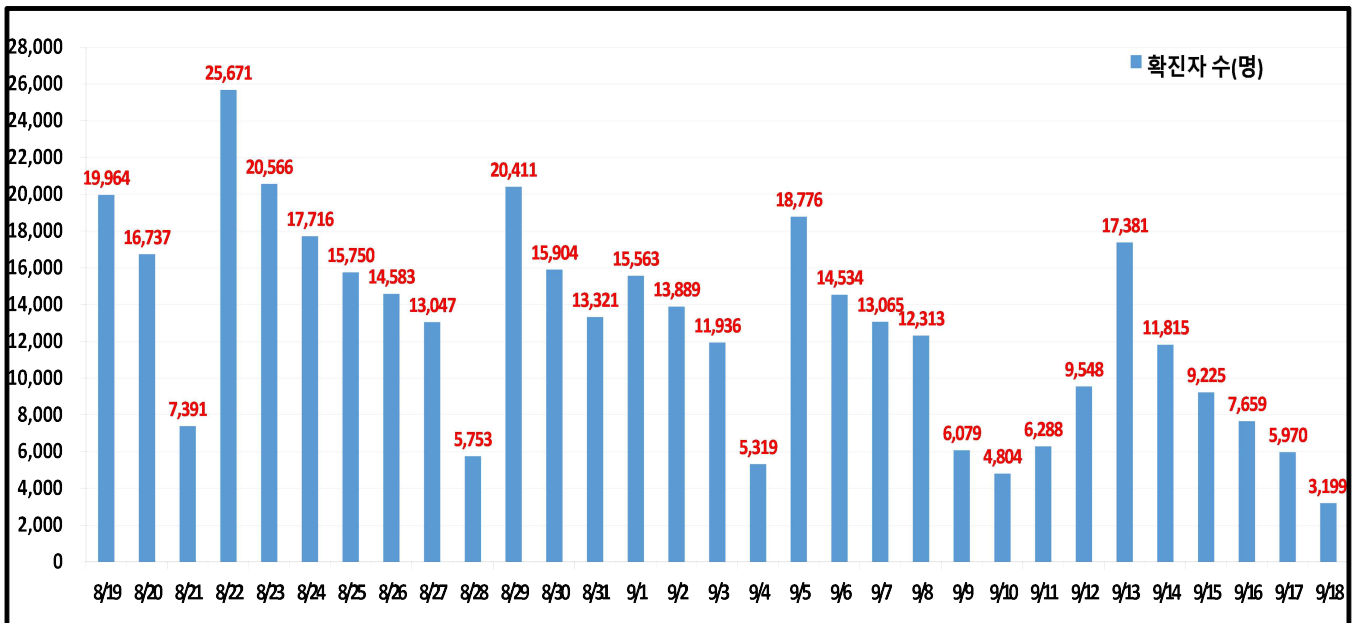
### 서울시 현황

- 서울시 신규 확진환자 3,199명, 누적 확진환자는 총 4,761,487명
- 우리나라 사망자는 총 27,867명, 치명률은 0.11%이며, 서울시 사망자는 5,400명, 치명률은 0.11%으로 전국 대비 동일하게 나타남

### ● 주요 발생원인별 현황 (2022. 09. 19. 0시 기준)

- 병원·요양시설( 7): 동작구 소재 요양시설 관련('22.8.) 4 성동구 소재 요양시설 관련('22.9.) 1, 동대문구 소재 요양시설 관련('22.8.) 1 등
- 기타확진자접촉( 7): 기타 확진자 접촉 7
- 해외유입( 7): 해외입국 내국인 4(독일, 프랑스 등), 외국인 3( 미국 등)

### ● 일일 확진환자 현황

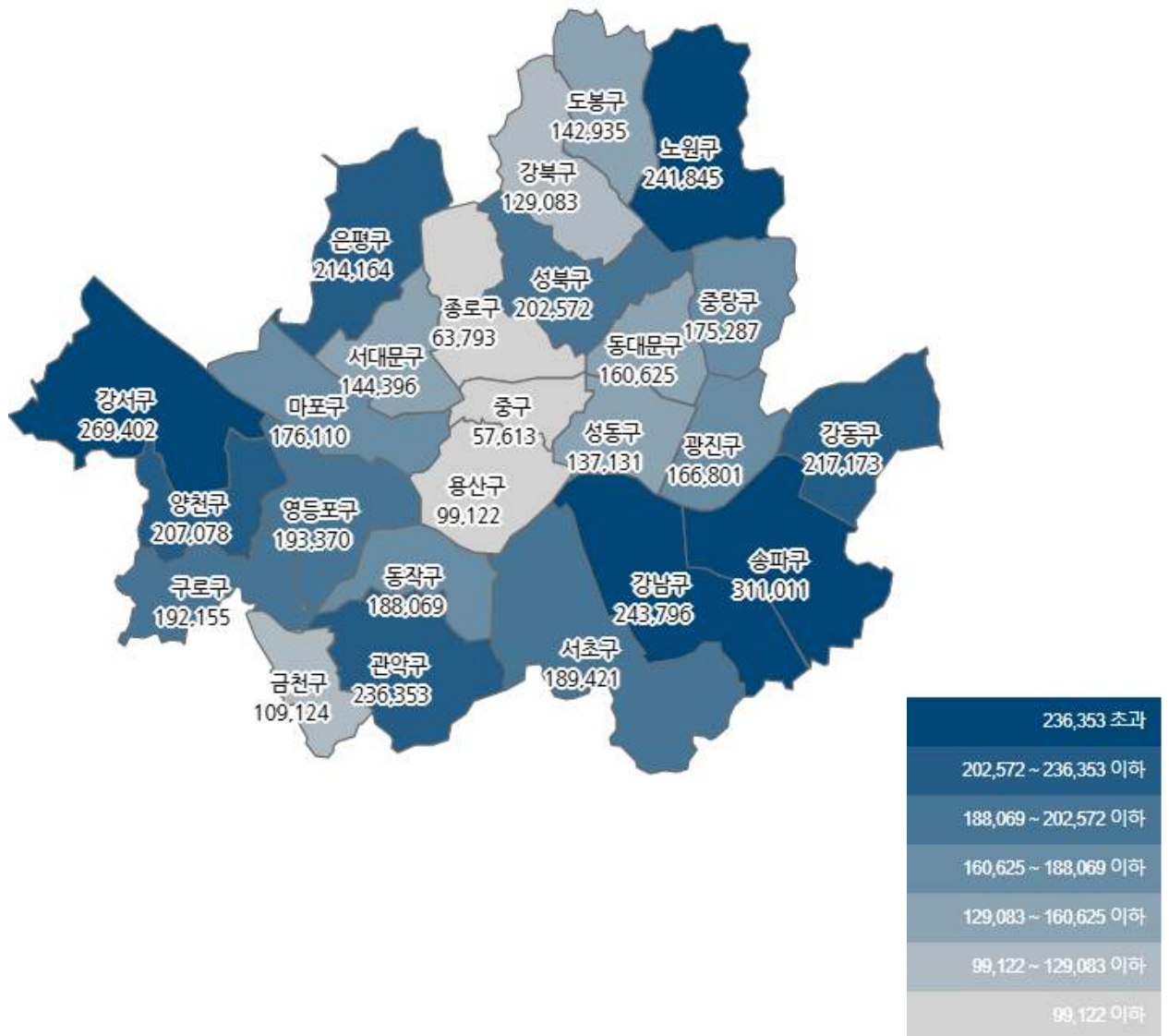


● 서울시 자치구별 확진환자 발생 현황

- 서울시 전체 확진자는 총 4,761,487명

거주지 기준(명): 송파 311,011, 강서 269,402, 강남 243,796, 노원 241,845, 관악 236,353, 강동 217,173, 은평 214,164, 양천 207,078, 성북 202,572, 영등포 193,370, 구로 192,155, 서초 189,421, 동작 188,069, 마포 176,110, 중랑 175,287, 광진 166,801, 동대문 160,625, 서대문 144,396, 도봉 142,935, 성동 137,131, 강북 129,083, 금천 109,124, 용산 99,122, 종로구 63,793, 중구 57,613, 기타 293,058 (타시도 이관 등)

구분	합계	종로구	중구	용산구	성동구	광진구	동대문	중랑구	성북구	강북구	도봉구	노원구	은평구	서대문	마포구	양천구	강서구	구로구	금천구	영등포	동작구	관악구	서초구	강남구	송파구	강동구	기타
전일 누계	4,758,288	63,754	57,576	99,069	137,082	166,801	160,625	175,287	202,461	129,989	142,840	241,556	213,988	144,307	176,000	207,905	269,177	192,089	109,061	193,248	187,999	265,229	189,287	243,626	310,841	216,999	292,894
9.18. 증가	3,199	39	37	53	69	110	120	78	111	94	95	249	231	89	110	172	225	96	63	122	100	124	134	170	170	174	164
합계	4,761,487	63,793	57,613	99,122	137,151	166,911	160,625	175,287	202,572	129,083	142,935	241,845	214,164	144,396	176,110	207,078	269,402	192,155	109,124	193,370	188,069	265,353	189,421	243,796	311,011	217,173	293,058

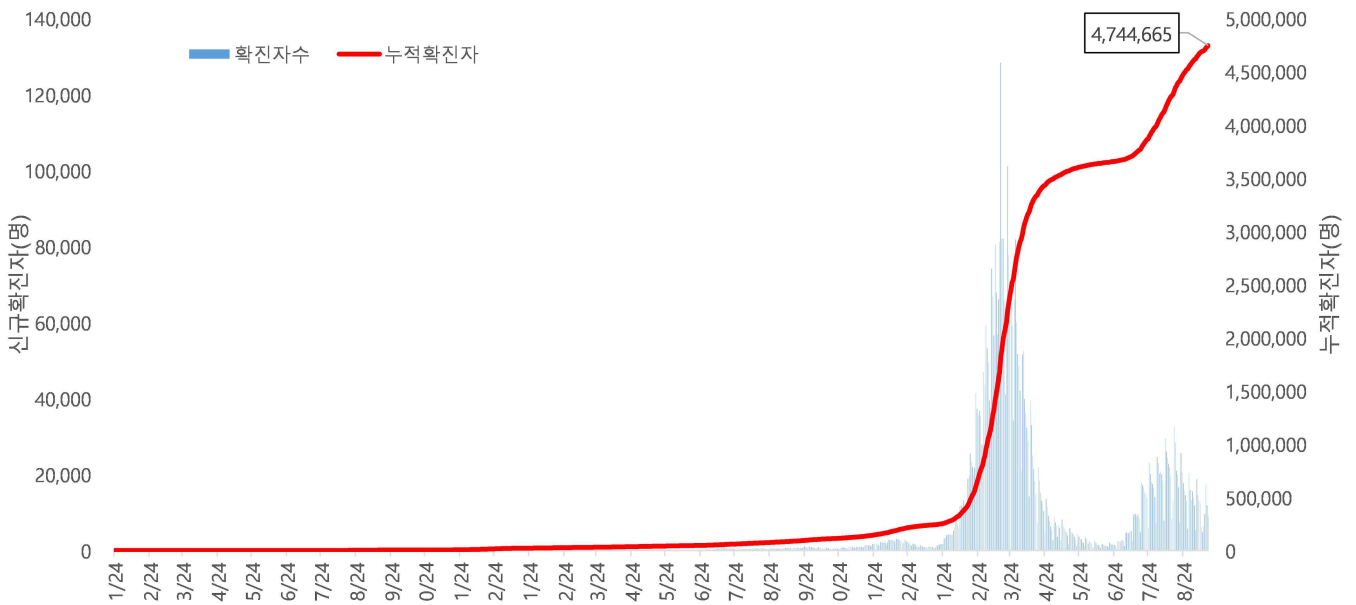


서울시 자치구별 확진자 총 누계 현황

● 서울시 코로나19 발생 현황 (2022. 09. 15. 24시 기준)

- 확진자 일별 발생 추이 및 누적 현황

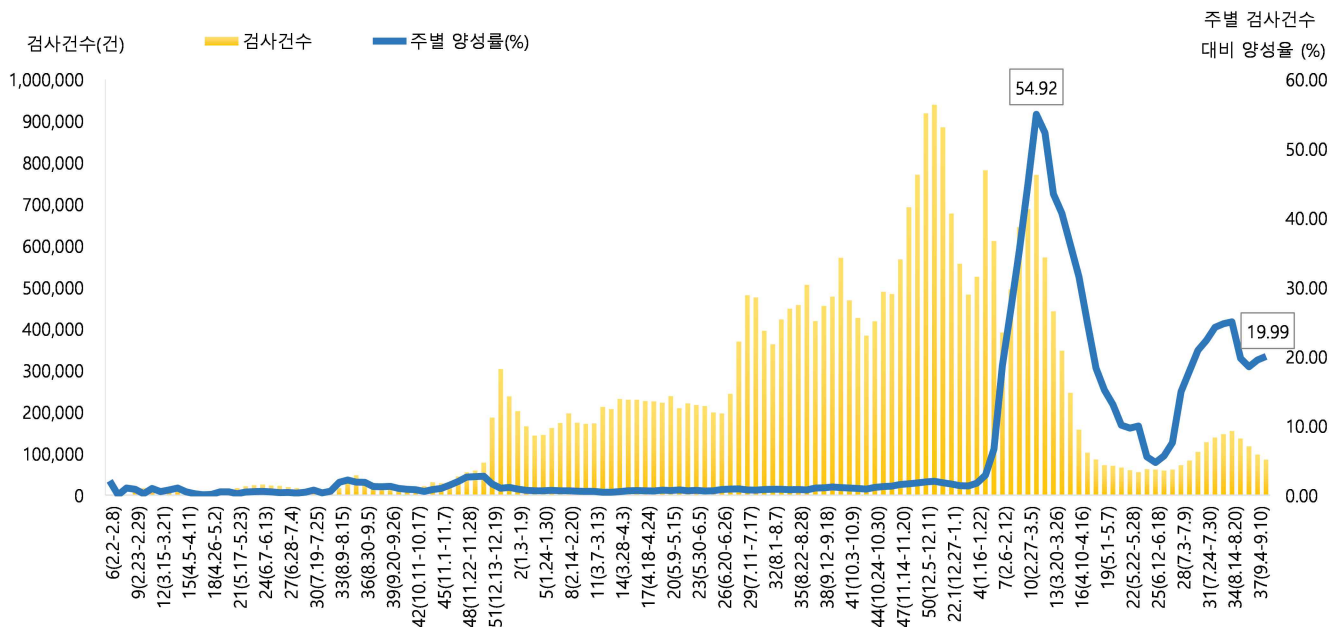
\* 신규 확진자 9,225명, 누적 환자 총 4,744,665명



<서울시 코로나19 신규 확진자 일별 발생추이 및 누적 현황(명, 보고일 기준)>

- 주별 PCR 검사건수 및 확진환자 양성률

\* 금주 85,099건 중 17,014명 확진, 검사 수 대비 양성률 19.99%



서울시 코로나19 확진자 주별 검사현황 및 양성률

● 서울시 코로나19 사망자 현황 (2022. 09. 15. 24시 기준)

- 서울시 코로나19 누적 확진자 총 4,744,665명 중 사망 5,381명(0.11%)임

서울시 코로나19 사망자 일반적 특성표

(단위: 명)

구분		계	
총계		5,381	100.0%
성별	남	2,916	54.2%
	여	2,465	45.8%
연령*	0~9세	5	0.1%
	10~19세	4	0.1%
	20~29세	19	0.4%
	30~39세	33	0.6%
	40~49세	92	1.7%
	50~59세	280	5.2%
	60~69세	778	14.5%
	70~79세	1,481	27.5%
	≥ 80세	2,689	49.9%
	< 65세	746	13.9%
	≥ 65세	4,635	86.1%
진단소요일**	증상-확진	평균	2.7
		최대	90.0
		최소	0.0
	증상-사망	평균	15.5
		최대	125.0
		최소	0.0
	확진-사망	평균	12.0
		최대	166.0
		최소	0.0

※ 연령\* 설정 시 사망당시 연령으로 산출

※ 진단소요일\*\* 설정 시 사후에 확진된 570명은 제외하고 산출

● 인구학적 특성별 발생 현황 (2022. 09. 15. 24시 기준)

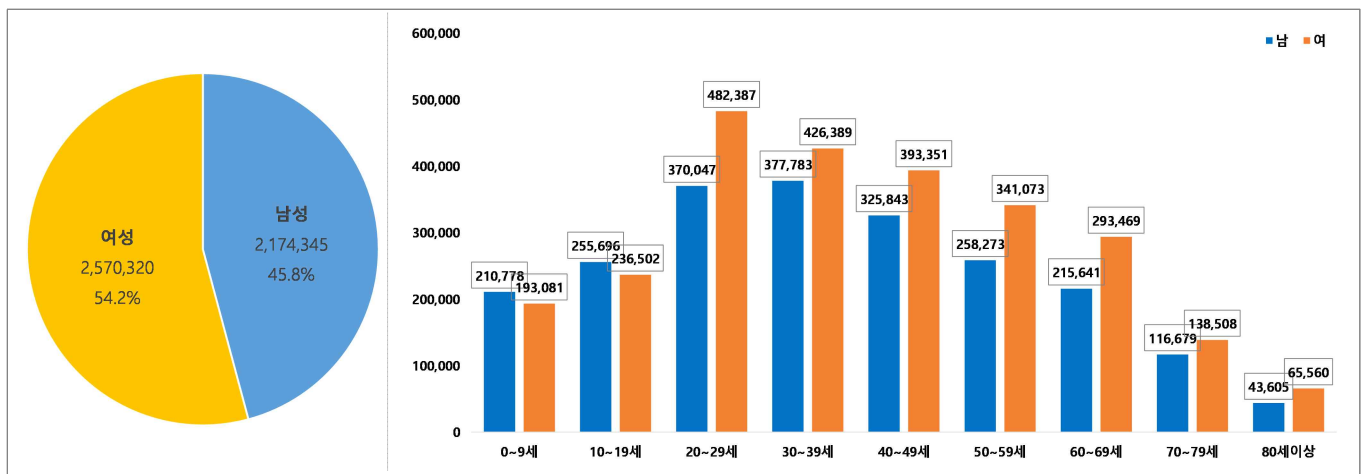
- (누적) 여성이 54.2%로 남성보다 높음, 20-50대가 62.7%임
- (최근 3개월) 일별 확진자수는 10,215.10명 → 19,008.19명 → 11,369.40명이며, 10만명당 확진자수는 3,349.61명 → 6,232.93명 → 1,803.93명임

(단위: 명, %)

구분		누적	7월 (7.1.-7.31.)	8월 (8.1.-8.31.)	9월 (9.1.-9.15.)
확진자수		4,744,665 (100.0)	316,668 (100.0)	589,254 (100.0)	170,541 (100.0)
일별 확진자수		4,911.66	10,215.10	19,008.19	11,369.40
10만명당 확진자수		50,187.50	3,349.61	6,232.93	1,803.93
성별	남성	2,174,345 (45.8)	138,488 (43.7)	258,973 (43.9)	74,754 (43.8)
	여성	2,570,320 (54.2)	178,180 (56.3)	330,281 (56.1)	95,787 (56.2)
연령	0-9	403,859 (8.5)	20,859 (6.7)	40,033 (6.7)	12,210 (7.3)
	10-19	492,198 (10.4)	36,206 (11.4)	52,556 (8.9)	18,624 (10.9)
	20-29	852,434 (18.0)	69,708 (22.0)	105,191 (17.9)	25,198 (14.8)
	30-39	804,172 (16.9)	58,058 (18.3)	100,321 (17.0)	26,348 (15.4)
	40-49	719,194 (15.2)	46,990 (14.8)	85,901 (14.6)	25,113 (14.7)
	50-59	599,346 (12.6)	38,442 (12.1)	79,135 (13.4)	21,956 (12.9)
	60-69	509,110 (10.7)	27,248 (8.6)	69,284 (11.8)	21,369 (12.5)
	70-79	255,187 (5.4)	13,784 (4.4)	39,281 (6.7)	13,367 (7.8)
	80이상	109,165 (2.3)	5,373 (1.7)	17,552 (3.0)	6,356 (3.7)
사망자		5,381 (0.11)	79 (0.02)	281 (0.05)	130 (0.08)

※ 치명률= 사망자수/확진자수 × 100 ※ 인구 10만명당 발생률은 통계청에서 제공하는 2021년 행정구역별 연앙인구 기준.

- 성별·연령별 분포 현황



< 성별/연령별 분포 >

- 최근 4주간 주별 발생현황(보고일 기준)

(단위: 명, %)

구분		8월 4주 (8.21.-8.27.)	8월 5주 (8.28.-9.3.)	9월 1주 (9.4.-9.10.)	9월 2주 中 5일 (9.11.-9.15.)
계		114,724	96,777	74,891	54,262
10만명당 확진자수		1,213.5	1,023.7	792.2	574.0
일평균 확진자수		16,389.1	13,825.3	10,698.7	10,852.4
성별	남성	50,538 (44.1)	42,505 (43.9)	33,035 (44.1)	23,740 (43.8)
	여성	64,186 (55.9)	54,272 (56.1)	41,856 (55.9)	30,522 (56.2)
연령	0-9	8,594 (7.6)	7,334 (7.5)	5,371 (7.1)	3,545 (6.4)
	10-19	11,407 (9.9)	10,249 (10.6)	8,124 (10.8)	5,834 (10.8)
	20-29	19,030 (16.6)	14,595 (15.1)	10,924 (14.6)	8,240 (15.2)
	30-39	18,976 (16.5)	15,246 (15.8)	11,501 (15.4)	8,621 (15.9)
	40-49	16,281 (14.2)	14,083 (14.6)	10,879 (14.5)	8,346 (15.4)
	50-59	14,920 (13.0)	12,611 (13.0)	9,640 (12.9)	7,011 (12.9)
	60-69	13,801 (12.0)	12,005 (12.4)	9,638 (12.9)	6,434 (11.9)
	70-79	7,925 (6.9)	7,257 (7.5)	6,056 (8.1)	4,129 (7.6)
	80이상	3,790 (3.3)	3,397 (3.5)	2,758 (3.7)	2,102 (3.9)
65세 이상		17,995 (15.7)	16,257 (16.8)	13,328 (17.8)	9,286 (17.1)
사망자 총계		68 (0.06)	88 (0.09)	62 (0.08)	29 (0.05)
무증상자		27,682 (24.1)	23,610 (24.4)	18,307 (24.4)	12,582 (23.2)

● 자치구별 발생 현황(발생구 기준) (2022. 09. 15. 24시 기준)

- 송파구 발생이 6.5%(310,015명)로 가장 높았으며, 강서구 5.7%(268,388명), 강남구 5.1%(243,059명) 순이었음
- 인구 10만명당 확진자수는 영등포구가 51,735.90명으로 가장 많았고, 광진구 49,026.74명, 동작구 48,867.25명 순이었음

구분	누적			금일 신규		
	확진자수(명)	분율(%)	10만명당 확진자수*	확진자수(명)	분율(%)	10만명당 확진자수*
종로구	63,579	(1.3)	44,533.40	146	(1.6)	102.26
중구	57,420	(1.2)	47,678.95	105	(1.1)	87.19
용산구	98,814	(2.1)	45,247.51	172	(1.9)	78.76
성동구	136,717	(2.9)	47,898.11	257	(2.8)	90.04
광진구	166,196	(3.5)	49,026.74	347	(3.8)	102.36
동대문구	160,082	(3.4)	47,776.26	311	(3.4)	92.82
중랑구	174,728	(3.7)	45,194.14	346	(3.8)	89.49
성북구	201,813	(4.3)	47,173.62	423	(4.6)	98.88
강북구	128,566	(2.7)	42,962.96	261	(2.8)	87.22
도봉구	142,403	(3.0)	44,809.77	262	(2.8)	82.44
노원구	240,854	(5.1)	47,016.59	486	(5.3)	94.87
은평구	213,307	(4.5)	45,396.40	454	(4.9)	96.62
서대문구	143,857	(3.0)	47,454.93	271	(2.9)	89.40
마포구	175,567	(3.7)	48,203.62	332	(3.6)	91.15
양천구	206,260	(4.3)	46,205.40	376	(4.1)	84.23
강서구	268,388	(5.7)	46,952.66	513	(5.6)	89.75
구로구	191,464	(4.0)	48,246.79	391	(4.2)	98.53
금천구	108,783	(2.3)	47,649.25	211	(2.3)	92.42
영등포구	192,687	(4.1)	51,735.90	370	(4.0)	99.34
동작구	187,434	(4.0)	48,867.25	341	(3.7)	88.90
관악구	235,379	(5.0)	48,612.19	482	(5.2)	99.55
서초구	188,801	(4.0)	45,888.41	329	(3.6)	79.96
강남구	243,059	(5.1)	46,246.74	397	(4.3)	75.54
송파구	310,015	(6.5)	47,302.01	605	(6.6)	92.31
강동구	216,367	(4.6)	47,441.72	449	(4.9)	98.45

※ 분율=자치구 확진자 수/서울시 확진자 수×100

※ 인구 10만명당 확진자수는 통계청에서 제공하는 2021년 행정구역별 연앙인구를 기준으로 함



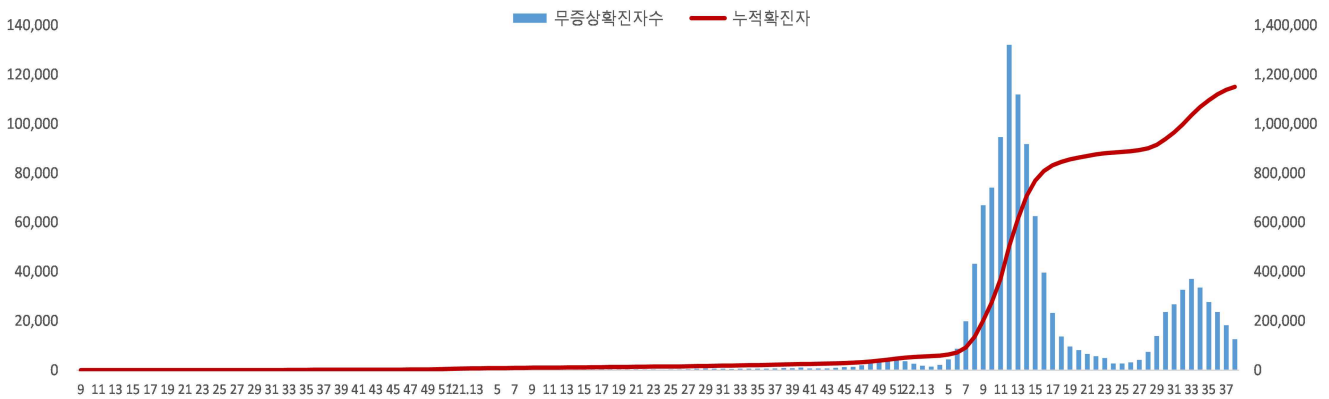
● 무증상자 발생현황 (2022. 09. 15. 24시 기준)

- 누적 무증상자는 24.2%(1,150,526명)이며, 남성이 53.6%로 여성보다 높음
- 무증상 확진자 중 20-50대가 63.0%이며, 사망 2,066명(10세 미만 3명, 10대 3명, 20대 9명, 30대 16명, 40대 46명, 50대 118명, 60대 268명, 70대 524명, 80세 이상 1,079명)임 - 치명률 0.18% (80세 이상 3.33%)

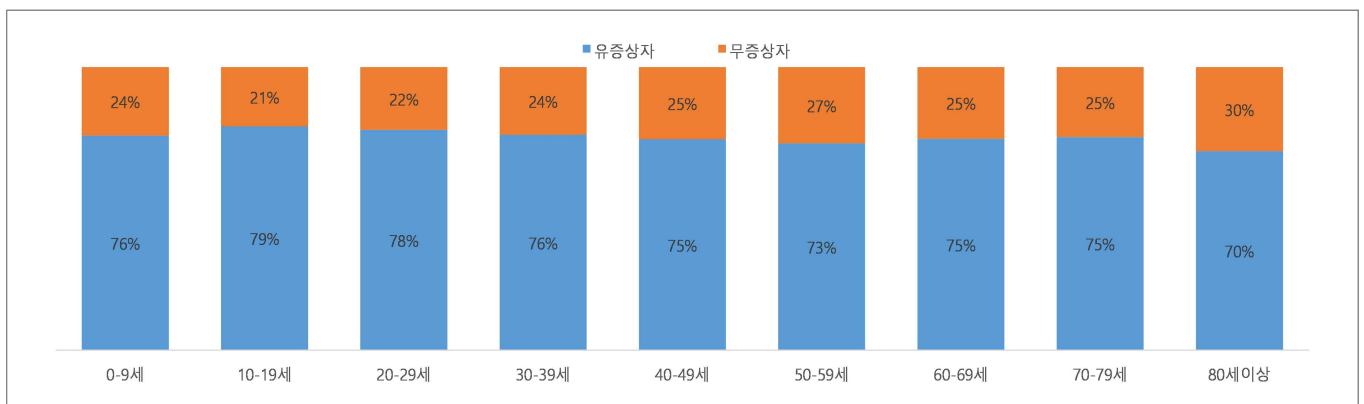
(단위: 명, %)

구분		무증상자	사망자
계		1,150,526 (100.0)	2,066 (0.18)
성별	남성	616,546 (53.6)	1,095 (0.18)
	여성	533,980 (46.4)	971 (0.18)
연령	0-9	97,576 (8.5)	3 (0.00)
	10-19	103,028 (9.0)	3 (0.00)
	20-29	188,828 (16.4)	9 (0.00)
	30-39	192,142 (16.7)	16 (0.01)
	40-49	183,339 (15.9)	46 (0.03)
	50-59	161,283 (14.0)	118 (0.07)
	60-69	128,876 (11.2)	268 (0.21)
	70-79	63,052 (5.5)	525 (0.83)
	80이상	32,402 (2.8)	1,078 (3.33)

※ 치명률= 사망자수/무증상 확진자수×100; 확진 당시 기초역학조사서 상 무증상자



<서울시 코로나19 주별 무증상 확진자 누적 현황(명, 보고일 기준)>



<서울시 코로나19 연령별 무증상 확진자 현황>

● **총괄 선별진료소 검체 운영 현황 (2022. 09. 18. 19시 서울시 일일상황보고 기준)**

(단위 : 건)

구 분	총 누계	주간 계	912(월)	913(화)	914(수)	915(목)	916(금)	917(토)	918(일)
계	16,279,902	81,308	14,334	18,959	12,527	10,793	10,192	9,103	5,400
평 균	235,940.6	1,178.4	207.7	274.8	181.6	156.4	147.7	131.9	78.3

● **보건소 선별진료소(25개 자치구) 검체 검사 현황**

(단위 : 건)

구 분	총 누계	주간 계	912(월)	913(화)	914(수)	915(목)	916(금)	917(토)	918(일)
계	13,454,842	76,823	13,747	18,015	11,551	9,977	9,671	8,792	5,070
평 균	538,193.7	3,072.9	549.9	720.6	462.0	399.1	386.8	351.7	202.8
최고	강남구	강남구	강서구	강남구	강남구	강남구	강남구	서초구	강남구
	1,118,427	6,698	1,015	1,700	1,076	1,022	807	661	704
최저	양천구	종로구	종로구	종로구	강북구	도봉구	강북구	중 구	종로구 외 8개구
	256,690	1,441	238	352	215	190	177	155	0

● **의료기관 선별진료소(44개소) 검체 검사 현황**

(단위 : 건)

구분	총 누계	주간 계	912(월)	913(화)	914(수)	915(목)	916(금)	917(토)	918(일)
계	2,825,060	4,485	587	944	976	816	521	311	330
평균	62,779.1	100	13.0	21.0	21.7	18.1	11.6	6.9	7.3
최고	아산 병원	고대안암 병원	양지 병원	고대안암 병원	강북삼성 병원	고대안암 병원	고대안암 병원	고대안암 병원	삼성서울 병원
	642,997	466	96	154	29	105	77	55	22
최저	동부 병원	순천향병원 외 6개소	순천향병원 외 12개소	서울대학교 병원 외 22개소	순천향병원 외 12개소	순천향병원 외 6개소	순천향병원 외 7개소	서울대학교 병원 외 24개소	서울대학교 병원 외 20개소
	2,298	0	0	0	0	0	0	0	0

※ 의료기관 선별실적 24시 기준으로 수정 반영

## ● 국내 코로나19 확진자 현황

### ✓ 연령별 분포 현황

- 09. 19. 0시 기준 국내 확진자 발생 수는 18세 이하 4,300명(22.5%), 60세 이상 4,090명(21.4%) 임

### ✓ 지역별 분포 현황

- 전국 확진자 24,413,873명 중 서울 지역 확진자는 4,761,487명으로 19.5%를 차지함

국내 코로나19 확진자 연령별 발생현황 (9. 19. 0시 기준)

구분		9.13	9.14	9.15	9.16	9.17	9.18	9.19
국내 확진자 수		57,013	93,646	71,103	51,526	43,177	34,523	19,118
60세 이상	확진자 수	11,585	21,066	17,115	12,678	10,925	9,231	4,090
	%	20.3	22.5	24.1	24.6	25.3	26.7	21.4
18세 이하	확진자 수	12,139	18,710	13,417	9,374	8,312	6,568	4,300
	%	21.3	20.0	18.9	18.2	19.3	19.0	22.5

\* 연령별 '20.1월 이후 누적 확진자수/연령별 인구('21.12월 행정안전부 주민등록인구현황 기준)

※ 역학조사 결과 변동 가능, 코로나바이러스감염증-19 누리집(ncov.mohw.go.kr)에서 일자별 전체 확진자 현황 다운로드 가능

국내 코로나19 확진자 지역별 발생현황 (9. 19. 0시 기준)

지역	금일 신규		확진자 누계	(%)	인구10만명당 발생률
	국내 발생	해외 유입			
서울	3,192	7	4,761,487	(19.5)	50,071
부산	633	6	1,456,840	(6.0)	43,483
대구	939	3	1,060,968	(4.3)	44,477
인천	1,256	132	1,405,904	(5.8)	47,684
광주	547	3	721,625	(3.0)	50,057
대전	597	9	707,949	(2.9)	48,748
울산	293	0	526,796	(2.2)	46,969
세종	206	2	191,189	(0.8)	51,409
경기	5,752	4	6,554,660	(26.8)	48,319
강원	648	1	715,017	(2.9)	46,475
충북	674	6	763,692	(3.1)	47,808
충남	911	6	983,626	(4.0)	46,414
전북	592	13	828,474	(3.4)	46,365
전남	586	1	813,064	(3.3)	44,362
경북	1,063	21	1,102,955	(4.5)	41,992
경남	1,011	15	1,475,124	(6.0)	44,509
제주	218	5	331,125	(1.4)	48,928
검역	0	55	13,378	(0.1)	-
총합계	19,118	289	24,413,873	(100.0)	47,278

※ 지역별 '20.1월 이후 누적 확진자수 / 지역별 인구('21.12월 행정안전부 주민등록인구현황 기준)

※※ 신고 기관 주소 환자 수에 대한 발생률로 실제 해당지역 발생률과 차이가 있음

# 해외 현황

## ● 국외 발생 현황

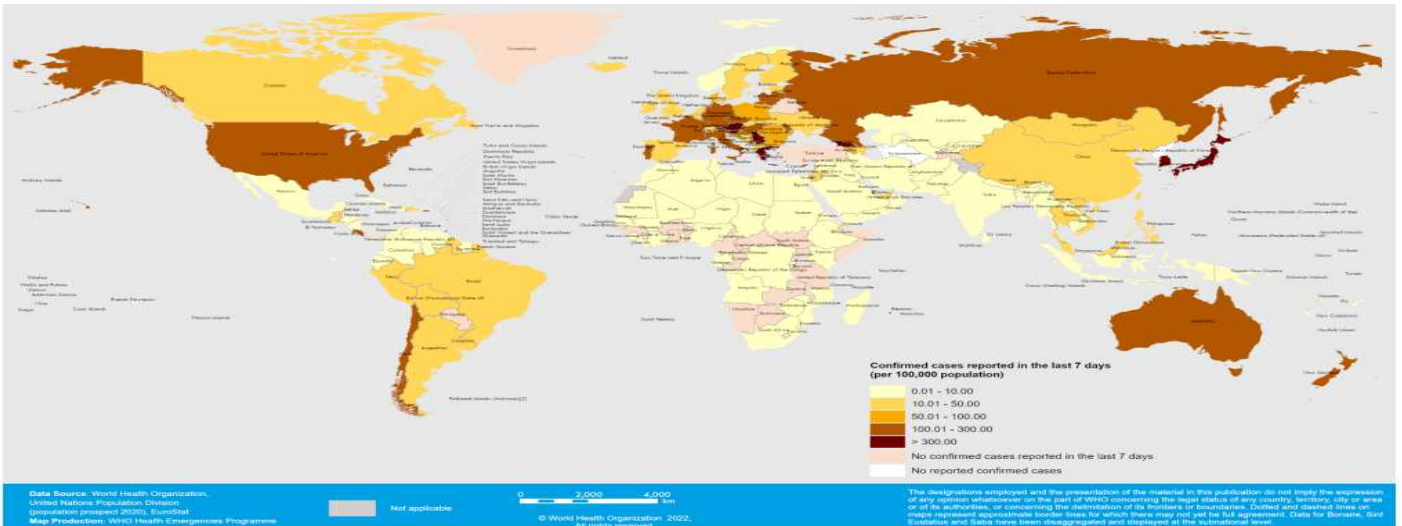
- 09. 19. 09시 까지 보고된 국외 총 확진자수는 **584,857,536명**으로 전일대비 **0.11% 증가**함
- 이 중 **6,473,831명** 사망하여 치명률은 **1.11%**로 확인됨

국외 코로나19 치명률 현황 (2022. 09. 19. 9시 최신기준) (출처) [질병관리청](#)

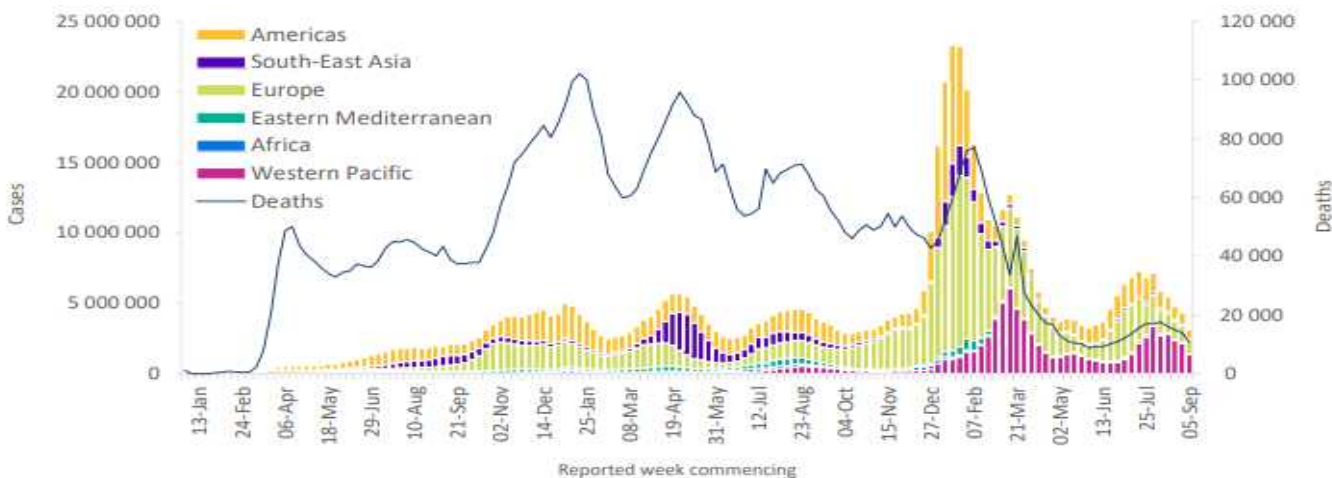
국가 및 지역	확진자수(%)		사망자수(%)		치명률(%)	증가율(%) *전일 대비
아시아	115,907,526	19.82%	1,077,506	16.64%	0.93%	0.22%
중동	25,379,942	4.34%	316,026	4.88%	1.25%	0.00%
아메리카	175,554,653	30.02%	2,819,610	43.55%	1.61%	0.06%
유럽	243,993,702	41.72%	2,050,999	31.68%	0.84%	0.09%
오세아니아	12,076,828	2.06%	19,392	0.30%	0.16%	0.35%
아프리카	8,637,092	1.48%	172,994	2.67%	2.00%	0.01%
기타	3,307,793	0.57%	17,304	0.27%	0.52%	0.07%
전세계	584,857,536	100.00%	6,473,831	100.00%	1.11%	0.11%

\* 치명률=사망자수/확진자수\*100, \*증가율=(당일확진자-전일확진자)/전일확진자\*100

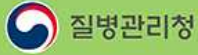
- ※ '21.6.19부터 WHO 전 세계 주말 발생동향이 월요일(제네바 기준)에 게시되어 국외발생현황도 2.14일부터 월요일부터 금요일까지 제공됨을 알려드립니다.
- ※ 통계방식 변경(21.9.23.부터 적용): WHO Dashboard 통계자료 사용. 단, 한국은 보도참고자료, 중국은 중국위생건강위원회 자료 적용
- ※ 통계방식 변경(22.3.21.부터 적용): 홍콩정부의 확진자 집계 변경에 따라 Our world in data 자료 참고(추후 집계방식 변동에 따라 재변동 가능)
- ※ 최근(22.2월~3월) 전 세계 환자 재증가 등 유행 상황 변동으로 출처원(WHO 등)의 자료 불안정, 이를 감안한 자료해석 필요



국가별 지난 7일간 확진자 발생현황 (2022. 09. 11. 기준) (출처) [WHO Situation Report](#)



코로나19 주별 발생 현황 (2022. 09. 11. 기준) (출처) [WHO Situation Report](#)



올해도 꼭 인플루엔자 예방접종 하세요!

# 만 13세 이하 어린이



## • 2022-2023절기 어린이 인플루엔자 국가예방접종 지원 안내 •

- | 지원대상 |** 생후 6개월 ~ 만 13세 어린이 (2009.1.1. ~ 2022.8.31. 출생)  
※ 실제 생년월일과 주민등록상 생년월일이 상이한 어린이는 실제 생년월일 기준
- | 지원기간 |** **2회 접종대상자** 2022.9.21.(수) ~ 2023.4.30.(일)  
**1회 접종대상자** 2022.10.5.(수) ~ 2023.4.30.(일)  
※ 예방접종 일정 및 접종횟수는 예진 의사와 상담 필요
- | 접종기관 |** 지정의료기관 및 보건소  
※ 예방접종도우미 누리집에서 확인 가능 (보건소는 방문 전 확인 필수)

### 의료기관 방문 시 지켜주세요!

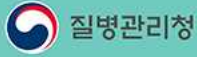
- 건강상태가 좋은날 예방접종 하기
- 보호자와 접종대상자 모두 마스크 착용
- 손소독 등 개인위생 수칙 준수
- 대상자, 보호자는 코로나19 증상 있을 시 내원 전 알리기
- 접종 후 현장에서 20~30분 머무르며 이상반응 관찰 후 귀가

### 예방접종도우미 바로가기

**예방접종도우미** 🔍  
검색창에 '예방접종도우미'를 검색해주세요.

**바로가기 QR코드 스캔**  
<https://nip.kdca.go.kr/>





올해도 꼭 인플루엔자 예방접종 하세요!

# 만 65세 이상 어르신



## • 2022-2023절기 어르신 인플루엔자 국가예방접종 지원 안내 •

### | 지원대상 |

- 만 75세 이상 (1947.12.31. 이전 출생자)
- 만 70~74세 (1948.1.1. ~ 1952.12.31. 출생자)
- 만 65~69세 (1953.1.1. ~ 1957.12.31. 출생자)

### | 지원기간 |

- 2022.10.12.(수) ~ 2022.12.31.(토)
- 2022.10.17.(월) ~ 2022.12.31.(토)
- 2022.10.20.(목) ~ 2022.12.31.(토)

### | 접종기관 | 지정의료기관 및 보건소

※ 예방접종도우미 누리집에서 확인 가능 (보건소는 방문 전 확인 필수)

### 의료기관 방문 시 지켜주세요!

- 건강상태가 좋은날 예방접종 하기
- 보호자와 접종대상자 모두 마스크 착용
- 손소독 등 개인위생 수칙 준수
- 대상자, 보호자는 코로나19 증상 있을 시 내원 전 알리기
- 접종 후 현장에서 20~30분 머무르며 이상반응 관찰 후 귀가

### 예방접종도우미 바로가기



예방접종도우미

검색창에 '예방접종도우미'를 검색해주세요.



바로가기 QR코드 스캔

<https://nip.kdca.go.kr/>





한 번의 예방접종으로 엄마와 아기 모두 지켜요!

# 임신부 누구나



## • 2022-2023절기 임신부 인플루엔자 국가예방접종 지원 안내 •

- | 지원대상 |** 임신 여부를 확인한 임신부 (산모수첩 등)  
※ 임신부 인플루엔자 예방접종은 임신 주수에 상관없이 접종 가능합니다.
- | 지원기간 |** 2022. 10. 5.(수) ~ 2023. 4. 30.(일)
- | 접종기관 |** 지정의료기관 및 보건소  
※ 예방접종도우미 누리집에서 확인 가능 (보건소는 방문 전 확인 필수)

### 의료기관 방문 시 지켜주세요!

- 1 건강상태가 좋은날 예방접종 하기
  - 2 보호자와 접종대상자 모두 마스크 착용
  - 3 손소독 등 개인위생 수칙 준수
  - 4 열 발열, 인후통, 기침 등 호흡기 증상
  - 5 대상자, 보호자는 코로나19 증상 있을 시 내원 전 알리기
- 접종 후 현장에서 20~30분 머무르며 이상반응 관찰 후 귀가

### 예방접종도우미 바로가기

예방접종도우미

검색창에 '예방접종도우미'를 검색해주세요.

바로가기 QR코드 스캔
<https://nip.kdca.go.kr/>

