

서울시 코로나19 대응 주요소식

THE DAILY NEWS REVIEW

2022. 08. 30. 화요일



1. 코로나19 발생 현황

신종 코로나바이러스감염증-19 상황판

구분	확진환자 현황		
	서울시	전 국	전세계
확진자	4,545,050* 20,418	23,142,479 115,638	601,335,545
사망자	5,218 6	26,689 71	6,488,103

- 1) 서울시의 경우, '서울시 코로나19 발생동향' '22. 08. 30. 0시 기준
- 2) 질병청 공식발표 4,545,050명 (08. 30. 00:00 기준) / *시스템 오신고 통계조정 (-12)
- 3) 전 세계의 경우, '2019-nCoV Global Cases (by Johns Hopkins CSSE)' '22. 08. 30. 08시 기준

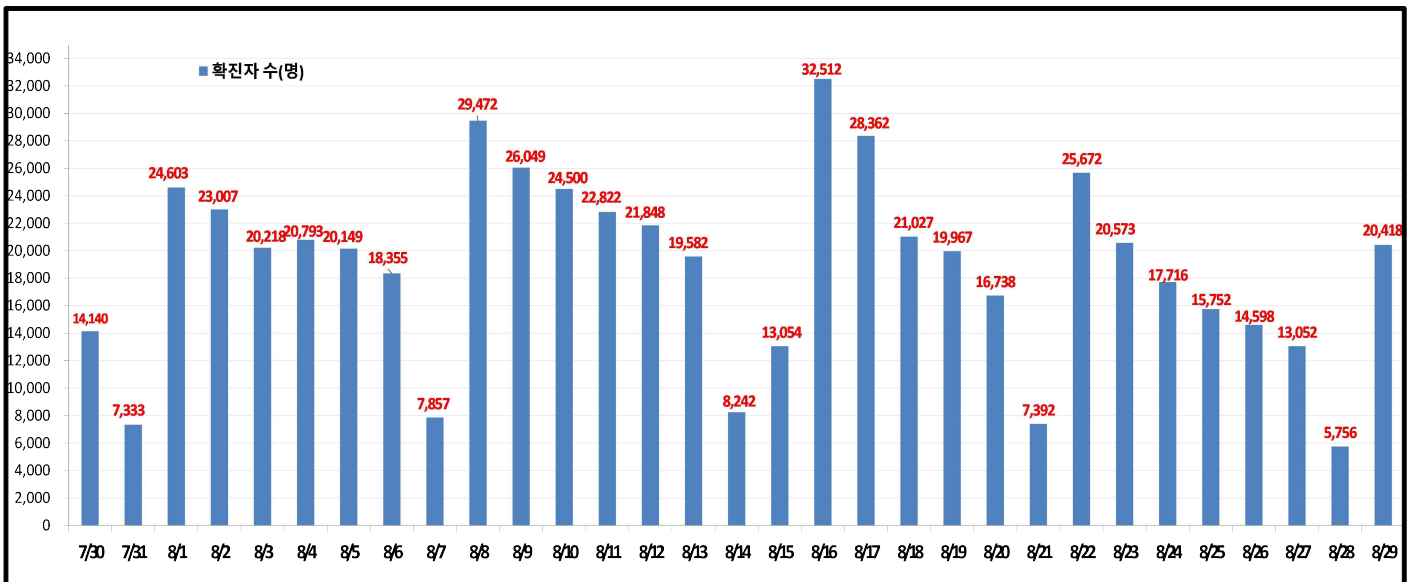
서울시 현황

- 서울시 신규 확진환자 20,418명, 누적 확진환자는 총 4,545,050명
- 우리나라 사망자는 총 26,689명, 치명률은 0.12%이며, 서울시 사망자는 5,218명, 치명률은 0.11%으로 전국 대비 서울시 사망자 수가 낮게 나타남

● 주요 발생원인별 현황 (2022. 08. 30. 0시 기준)

- ▶ 병원·요양시설(11): 강남구 소재 요양병원 관련('22.8.) 2, 노원구 소재 요양시설 관련('22.8.) 2, 강북구 소재 요양시설 관련('22.8(3)) 1, 영등포구 소재 요양병원 관련('22.8(2)) 1 등
- ▶ 기타확진자접촉(42): 기타 확진자 접촉 42
- ▶ 해외유입(21): 해외입국 내국인17(베트남8, 미국4 등), 외국인 4(베트남2 등)

● 일일 확진환자 현황

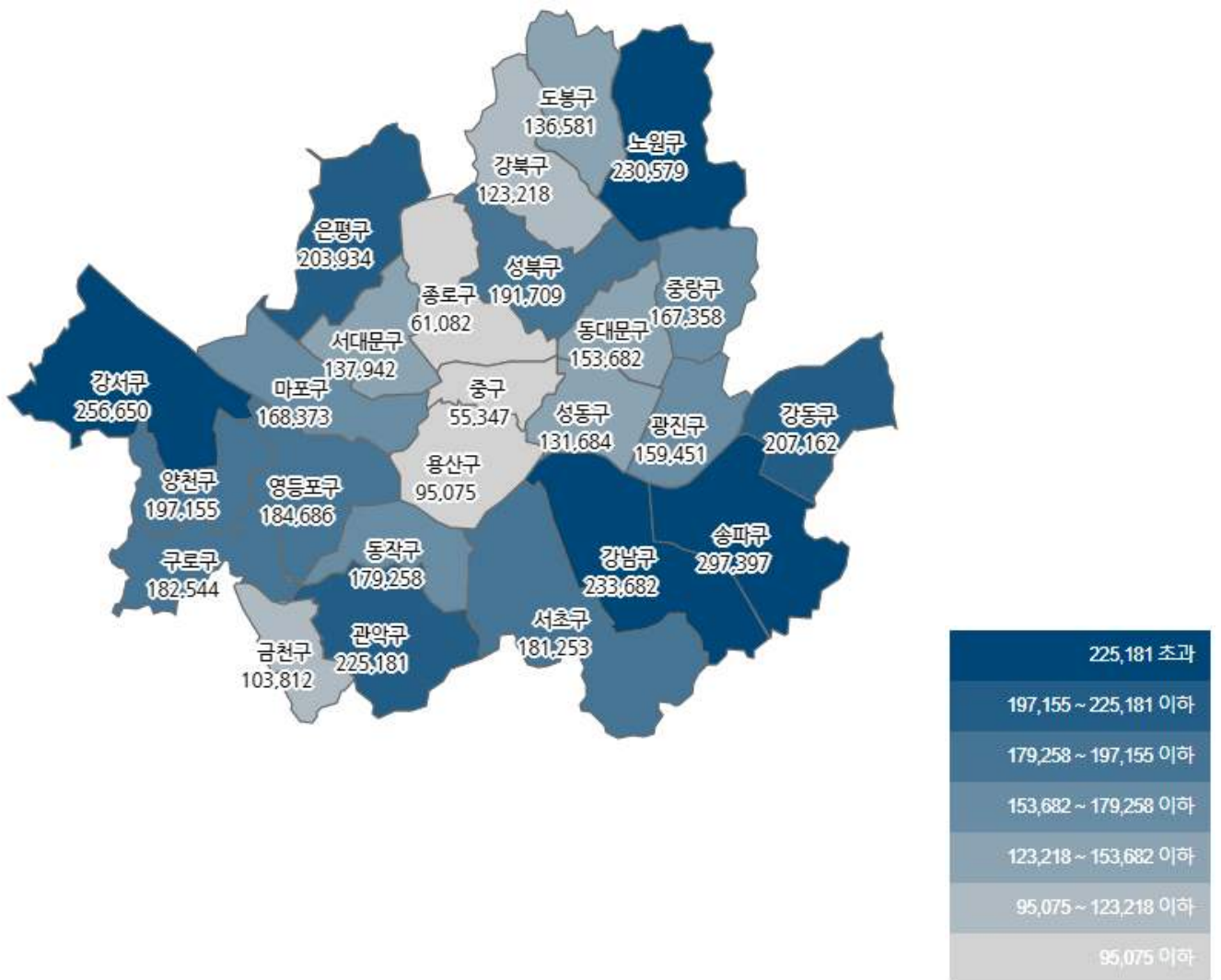


● 서울시 자치구별 확진환자 발생 현황

- 서울시 전체 확진자는 총 4,545,050명

거주지 기준(명): 송파 297,397, 강서 256,650, 강남 233,682, 노원 230,579, 관악 225,181, 강동 207,162, 은평 203,934, 양천 197,155, 성북 191,709, 영등포 184,686, 구로 182,544, 서초 181,253, 동작 179,258, 마포 168,373, 중랑 167,358, 광진 159,451, 동대문 153,682, 서대문 137,942, 도봉 136,581, 성동 131,684, 강북 123,218, 금천 103,812, 용산 95,075, 종로구 61,082, 중구 55,347, 기타 280,255(타시도 이관 등)

구분	합계	종로구	중구	용산구	성동구	광진구	동대문	중랑구	성북구	강북구	도봉구	노원구	은평구	서대문	마포구	양천구	강서구	구로구	금천구	영등포	동작구	관악구	서초구	강남구	송파구	강동구	기타
전일 누계	4,524,632	61,082	55,116	94,660	131,162	158,803	163,049	166,441	190,885	122,698	136,882	239,594	203,139	137,271	167,601	196,300	256,497	181,662	103,301	183,809	178,370	224,212	180,527	232,588	295,988	206,241	279,089
8.29. 증가	20,418	280	231	425	522	648	633	917	814	570	699	985	795	671	772	865	1,153	882	511	877	888	969	726	1,114	1,404	921	1,156
합계	4,545,050	61,082	55,347	95,075	131,684	159,451	163,682	167,368	191,709	123,218	136,581	239,579	203,934	137,942	168,373	197,155	256,650	182,544	103,812	184,686	179,258	225,181	181,253	233,682	297,397	207,162	280,255

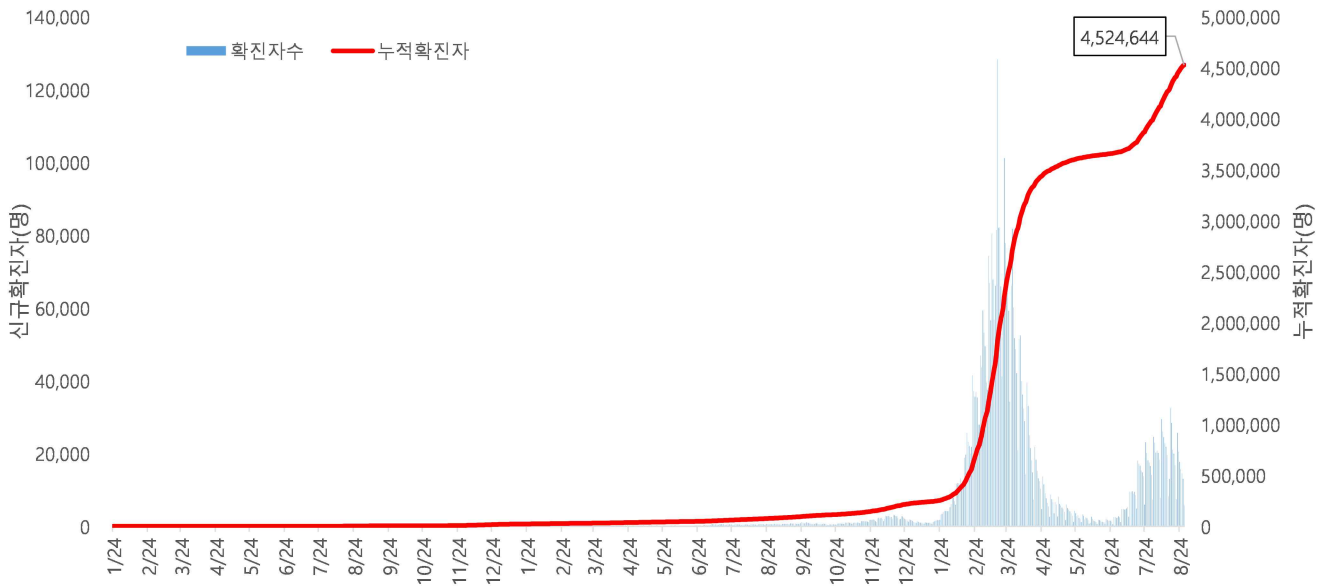


서울시 자치구별 확진자 총 누계 현황

● 서울시 코로나19 발생 현황 (2022. 08. 28. 24시 기준)

- 확진자 일별 발생 추이 및 누적 현황

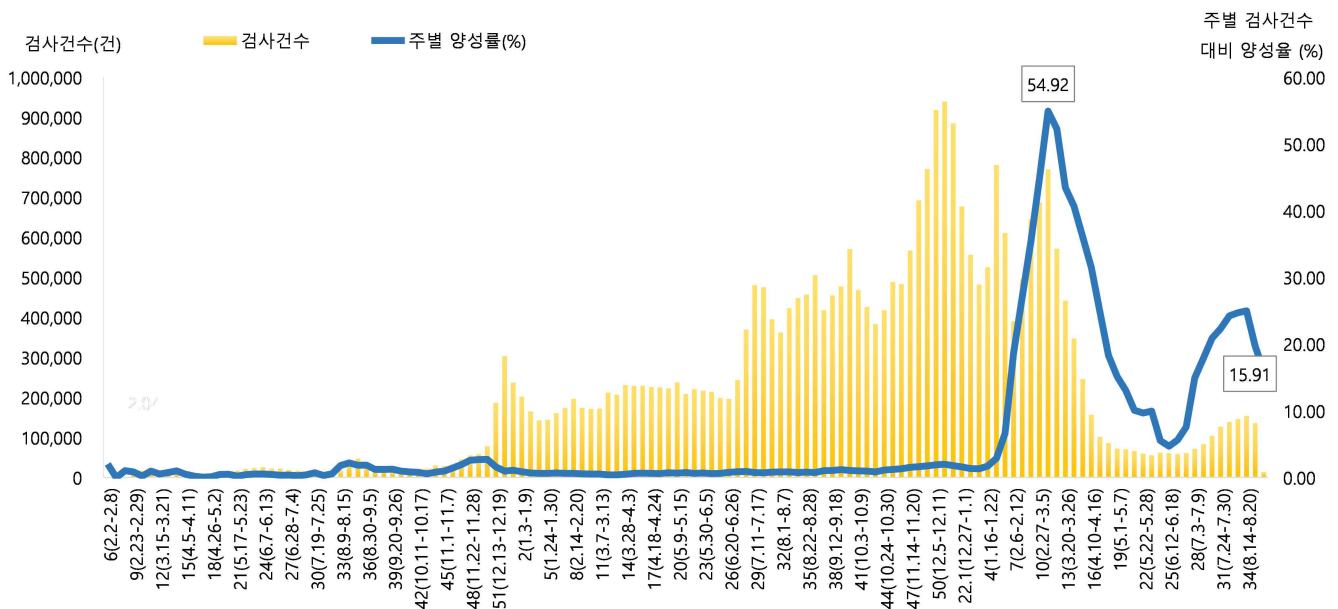
* 신규 확진자 5,756명, 누적 환자 총 4,524,644명



<서울시 코로나19 신규 확진자 일별 발생추이 및 누적 현황(명, 보고일 기준)>

- 주별 PCR 검사건수 및 확진환자 양성률

* 금주 13,500건 중 2,148명 확진, 검사 수 대비 양성률 15.91%



서울시 코로나19 확진자 주별 검사현황 및 양성률

● 서울시 코로나19 사망자 현황 (2022. 08. 28. 24시 기준)

- 서울시 코로나19 누적 확진자 총 4,524,644명 중 사망 5,212명(0.12%)임

서울시 코로나19 사망자 일반적 특성표

(단위: 명)

구분		계	
총계		5,212	100.0%
성별	남	2,830	54.3%
	여	2,382	45.7%
연령*	0~9세	5	0.1%
	10~19세	4	0.1%
	20~29세	19	0.4%
	30~39세	32	0.6%
	40~49세	89	1.7%
	50~59세	274	5.3%
	60~69세	758	14.5%
	70~79세	1,434	27.5%
	≥ 80세	2,597	49.8%
	< 65세	728	14.0%
	≥ 65세	4,484	86.0%
진단소요일**	증상-확진	평균	2.7
		최대	90.0
		최소	0.0
	증상-사망	평균	15.6
		최대	125.0
		최소	0.0
	확진-사망	평균	12.1
		최대	166.0
		최소	0.0

※ 연령* 설정 시 사망당시 연령으로 산출

※ 진단소요일** 설정 시 사후에 확진된 563명은 제외하고 산출

● 인구학적 특성별 발생 현황 (2022. 08. 28. 24시 기준)

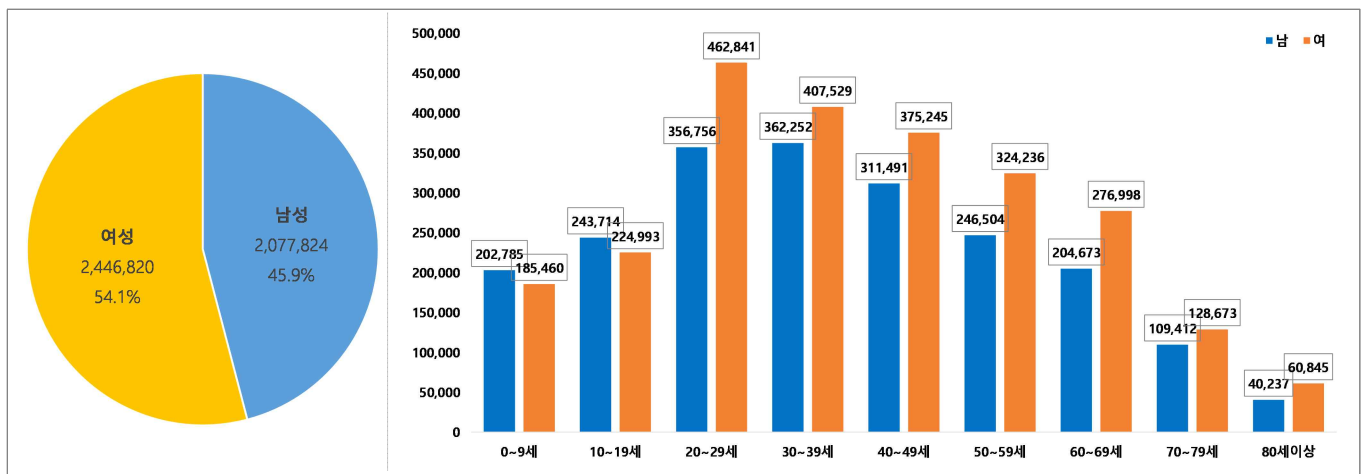
- (누적) 여성이 54.1%로 남성보다 높음, 20-50대가 62.9%임
- (최근 3개월) 일별 확진자수는 1,621.60명 → 10,217.55명 → 19,274.25명이며, 10만명당 확진자수는 514.58명 → 3,350.41명 → 5,708.55명임

(단위: 명, %)

구분		누적	6월 (6.1.-6.30.)	7월 (7.1.-7.31.)	8월 (8.1.-8.25.)
확진자수		4,524,644 (100.0)	48,648 (100.0)	316,744 (100.0)	539,679 (100.0)
일별 확진자수		4,772.83	1,621.60	10,217.55	19,274.25
10만명당 확진자수		47,860.19	514.58	3,350.41	5,708.55
성별	남성	2,077,824 (45.9)	21,526 (44.2)	138,532 (43.7)	237,142 (43.9)
	여성	2,446,820 (54.1)	27,122 (55.8)	178,212 (56.3)	302,537 (56.1)
연령	0-9	388,245 (8.6)	2,979 (6.2)	20,865 (6.7)	36,623 (6.8)
	10-19	468,707 (10.4)	4,977 (10.2)	36,208 (11.4)	47,686 (8.8)
	20-29	819,597 (18.1)	11,307 (23.2)	69,726 (22.0)	97,531 (18.1)
	30-39	769,781 (17.0)	9,517 (19.6)	58,072 (18.3)	92,260 (17.1)
	40-49	686,736 (15.2)	7,141 (14.7)	46,998 (14.8)	78,544 (14.6)
	50-59	570,740 (12.6)	5,964 (12.3)	38,450 (12.1)	72,476 (13.4)
	60-69	481,671 (10.6)	4,110 (8.4)	27,256 (8.6)	63,204 (11.7)
	70-79	238,085 (5.3)	1,899 (3.9)	13,790 (4.4)	35,539 (6.6)
	80이상	101,082 (2.2)	754 (1.5)	5,379 (1.7)	15,816 (2.9)
사망자		5,212 (0.12)	62 (0.13)	79 (0.02)	242 (0.04)

※ 치명률= 사망자수/확진자수 × 100 ※ 인구 10만명당 발생률은 통계청에서 제공하는 2021년 행정구역별 연앙인구 기준.

- 성별·연령별 분포 현황



< 성별/연령별 분포 >

- 최근 4주간 주별 발생현황(보고일 기준)

(단위: 명, %)

구분		8월 2주 (8.7.-8.13.)	8월 3주 (8.14.-8.20.)	8월 4주 (8.21.-8.27.)	8월 5주 中 1일 (8.28.)
계		152,130	139,902	114,766	5,756
10만명당 확진자수		1,609.2	1,479.8	1,214.0	60.9
일평균 확진자수		21,732.9	19,986.0	16,395.1	5,756.0
성별	남성	66,431 (43.7)	61,597 (44.0)	50,553 (44.0)	2,674 (46.5)
	여성	85,699 (56.3)	78,305 (56.0)	64,213 (56.0)	3,082 (53.5)
연령	0-9	10,006 (6.4)	9,626 (6.9)	8,598 (7.6)	625 (10.9)
	10-19	12,569 (8.3)	12,154 (8.7)	11,410 (9.9)	709 (12.3)
	20-29	28,180 (18.5)	25,090 (17.9)	19,040 (16.6)	886 (15.4)
	30-39	26,126 (17.2)	23,979 (17.1)	18,982 (16.5)	951 (16.5)
	40-49	22,145 (14.6)	20,268 (14.5)	16,287 (14.2)	830 (14.4)
	50-59	20,785 (13.7)	18,565 (13.3)	14,924 (13.0)	641 (11.1)
	60-69	18,036 (11.9)	16,519 (11.8)	13,804 (12.0)	625 (10.9)
	70-79	9,942 (6.5)	9,496 (6.8)	7,928 (6.9)	330 (5.7)
	80이상	4,341 (2.9)	4,205 (3.0)	3,793 (3.3)	159 (2.8)
65세 이상		22,540 (14.8)	21,319 (15.2)	18,002 (15.7)	782 (13.6)
사망자 총계		72 (0.05)	57 (0.04)	68 (0.06)	10 (0.17)
무증상자		37,092 (24.4)	33,537 (24.0)	27,820 (24.2)	1,598 (27.8)

● 자치구별 발생 현황(발생구 기준) (2022. 08. 28. 24시 기준)

- 송파구 발생이 6.5%(295,994명)로 가장 높았으며, 강서구 5.6%(255,497명), 강남구 5.1%(232,569명) 순이었음
- 인구 10만명당 확진자수는 영등포구가 49,352.45명으로 가장 많았고, 광진구 46,845.86명, 동작구 46,504.11명 순이었음

구분	누적			금일 신규		
	확진자수(명)	분율(%)	10만명당 확진자수*	확진자수(명)	분율(%)	10만명당 확진자수*
종로구	60,805	(1.3)	42,590.37	59	(1.0)	41.33
중구	55,116	(1.2)	45,765.82	58	(1.0)	48.16
용산구	94,651	(2.1)	43,341.25	110	(1.9)	50.37
성동구	131,163	(2.9)	45,952.29	140	(2.4)	49.05
광진구	158,803	(3.5)	46,845.86	212	(3.7)	62.54
동대문구	153,049	(3.4)	45,677.27	181	(3.1)	54.02
중랑구	166,442	(3.7)	43,050.93	148	(2.6)	38.28
성북구	190,896	(4.2)	44,621.78	204	(3.5)	47.68
강북구	122,648	(2.7)	40,985.33	153	(2.7)	51.13
도봉구	135,901	(3.0)	42,763.80	121	(2.1)	38.07
노원구	229,593	(5.1)	44,818.35	331	(5.8)	64.61
은평구	203,139	(4.5)	43,232.42	312	(5.4)	66.40
서대문구	137,271	(3.0)	45,282.37	171	(3.0)	56.41
마포구	167,601	(3.7)	46,016.48	222	(3.9)	60.95
양천구	196,300	(4.3)	43,974.21	289	(5.0)	64.74
강서구	255,497	(5.6)	44,697.47	403	(7.0)	70.50
구로구	181,662	(4.0)	45,776.79	173	(3.0)	43.59
금천구	103,301	(2.3)	45,248.02	116	(2.0)	50.81
영등포구	183,810	(4.1)	49,352.45	209	(3.6)	56.12
동작구	178,370	(3.9)	46,504.11	220	(3.8)	57.36
관악구	224,212	(5.0)	46,305.90	284	(4.9)	58.65
서초구	180,527	(4.0)	43,877.40	280	(4.9)	68.05
강남구	232,569	(5.1)	44,250.81	326	(5.7)	62.03
송파구	295,994	(6.5)	45,162.69	336	(5.8)	51.27
강동구	206,243	(4.6)	45,221.89	329	(5.7)	72.14

※ 분율=자치구 확진자 수/서울시 확진자 수×100

※ 인구 10만명당 확진자수는 통계청에서 제공하는 2021년 행정구역별 연앙인구를 기준으로 함

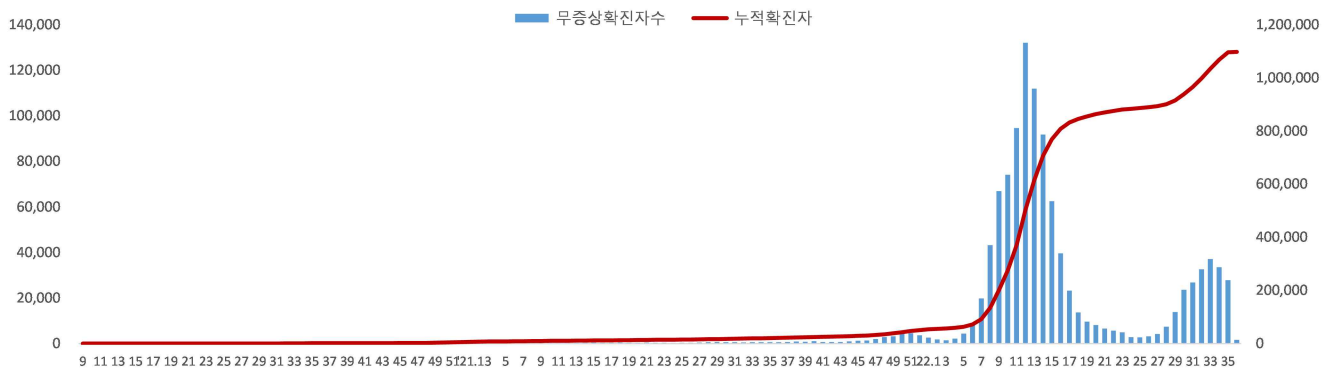
● 무증상자 발생현황 (2022. 08. 28. 24시 기준)

- 누적 무증상자는 24.3%(1,097,879명)이며, 남성이 53.7%로 여성보다 높음
- 무증상 확진자 중 20-50대가 63.1%이며, 사망 2,003명(10세 미만 3명, 10대 3명, 20대 9명, 30대 16명, 40대 45명, 50대 116명, 60대 256명, 70대 508명, 80세 이상 1,047명)임 - 치명률 0.18% (80세 이상 3.44%)

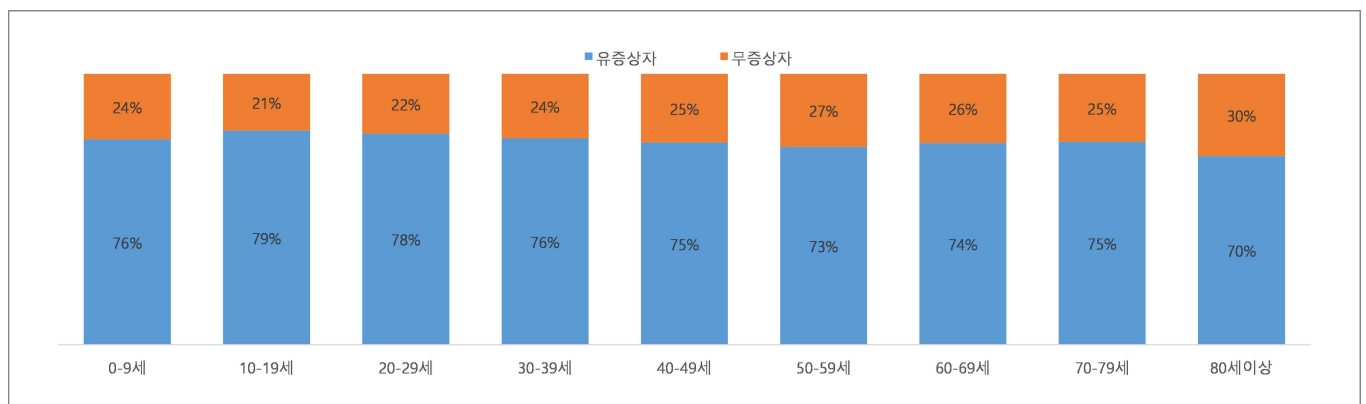
(단위: 명, %)

구분		무증상자	사망자
계		1,097,879 (100.0)	2,012 (0.18)
성별	남성	589,528 (53.7)	1,065 (0.18)
	여성	508,351 (46.3)	947 (0.19)
연령	0-9	93,933 (8.6)	3 (0.00)
	10-19	98,249 (8.9)	3 (0.00)
	20-29	180,688 (16.5)	9 (0.00)
	30-39	183,102 (16.7)	16 (0.01)
	40-49	174,557 (15.9)	45 (0.03)
	50-59	153,854 (14.0)	117 (0.08)
	60-69	123,083 (11.2)	258 (0.21)
	70-79	59,746 (5.4)	511 (0.86)
80이상	30,667 (2.8)	1,050 (3.42)	

※ 치명률= 사망자수/무증상 확진자수×100; 확진 당시 기초역학조사서 상 무증상자



<서울시 코로나19 주별 무증상 확진자 누적 현황(명, 보고일 기준)>



<서울시 코로나19 연령별 무증상 확진자 현황>

● **총괄 선별진료소 검체 운영 현황** (2022. 08. 29. 19시 서울시 일일상황보고 기준)

(단위 : 건)

구 분	총 누계	주간 계	8.23.(화)	8.24.(수)	8.25.(목)	8.26.(금)	8.27.(토)	8.28.(일)	8.29.(월)
계	16,051,922	99,067	16,220	15,012	14,067	14,806	12,004	7,303	19,655
평균	232,636.6	1,435.8	235.1	217.6	203.9	214.6	174.0	105.8	284.9

● **보건소 선별진료소(25개 자치구) 검체 검사 현황**

(단위 : 건)

구 분	총 누계	주간 계	8.23.(화)	8.24.(수)	8.25.(목)	8.26.(금)	8.27.(토)	8.28.(일)	8.29.(월)
계	13,243,346	90,975	14,895	13,564	12,817	13,189	11,390	6,760	18,360
평균	529,733.8	3,639.0	595.8	542.6	512.7	527.6	455.6	270.4	734.4
최고	강남구	강남구	강남구	성동구	노원구	송파구	성동구	송파구	강남구
	1,101,866	6,543	1,095	1,030	810	964	843	843	1,476
최저	양천구	종로구	종로구	도봉구	강북구	종로구	중 구	종로구	강북구
	249,292	1,955	301	299	232	265	218	0	398

● **의료기관 선별진료소(44개소) 검체 검사 현황**

(단위 : 건)

구분	총 누계	주간 계	8.23.(화)	8.24.(수)	8.25.(목)	8.26.(금)	8.27.(토)	8.28.(일)	8.29.(월)
계	2,808,576	8,092	1,325	1,448	1,250	1,617	614	543	1,295
평균	62,412.8	180	29.4	32.2	27.8	35.9	13.6	12.1	28.8
최고	아산 병원	고려대안암 병원	고려대안암 병원	고려대안암 병원	고려대안암 병원	고려대안암 병원	고려대안암 병원	고려대안암 병원	고려대안암 병원
	642,540	679	105	80	90	143	62	74	125
최저	동부병원	순천향대부속병원	순천향대부속병원 외 7개소	순천향대부속병원 외 8개소	순천향대부속병원 외 7개소	순천향대부속병원 외 7개소	순천향대부속병원 외 9개소	순천향대부속병원 외 9개소	순천향대부속병원 외 9개소
	2,298	0	0	0	0	0	0	0	0

※ 의료기관 선별실적 24시 기준으로 수정 반영

● 국내 코로나19 확진자 현황

✓ 연령별 분포 현황

- 08. 30. 0시 기준 국내 확진자 발생 수는 60세 이상 25,886명(22.5%), 18세 이하 25,849명(22.4%)임

✓ 지역별 분포 현황

- 전국 확진자 23,142,479명 중 서울 지역 확진자는 4,545,050명으로 19.6%를 차지함

국내 코로나19 확진자 연령별 발생현황 (8. 30. 0시 기준)

구 분		8.24	8.25	8.26	8.27	8.28	8.29	8.30
국내 확진자 수		138,851	112,982	100,768	95,195	84,900	42,782	115,258
60세 이상	확진자 수	33,370	26,452	24,380	24,553	22,108	8,578	25,886
	%	24.0	23.4	24.2	25.8	26.0	20.1	22.5
18세 이하	확진자 수	26,887	21,412	20,393	19,953	17,253	10,757	25,849
	%	19.4	19.0	20.2	21.0	20.3	25.1	22.4

* 연령별 '20.1월 이후 누적 확진자수/연령별 인구('21.12월 행정안전부 주민등록인구현황 기준)

※ 역학조사 결과 변동 가능, 코로나바이러스감염증-19 누리집(ncov.mohw.go.kr)에서 일자별 전체 확진자 현황 다운로드 가능

국내 코로나19 확진자 지역별 발생현황 (8. 30. 0시 기준)

지 역	금일 신규		확진자 누계	(%)	인구10만명당 발생률
	국내 발생	해외 유입			
서울	20,397	21	4,545,050	(19.6)	47,795
부산	7,808	5	1,393,146	(6.0)	41,582
대구	6,093	15	991,092	(4.3)	41,548
인천	6,375	102	1,332,407	(5.8)	45,191
광주	2,943	10	683,592	(3.0)	47,419
대전	3,855	29	667,216	(2.9)	45,944
울산	2,089	14	504,261	(2.2)	44,959
세종	1,060	7	179,728	(0.8)	48,328
경기	30,268	21	6,219,245	(26.9)	45,846
강원	3,184	8	674,728	(2.9)	43,856
충북	3,771	18	717,798	(3.1)	44,935
충남	5,292	12	926,522	(4.0)	43,719
전북	3,949	8	780,376	(3.4)	43,673
전남	4,519	4	769,878	(3.3)	42,005
경북	4,897	43	1,031,052	(4.5)	39,254
경남	7,733	29	1,394,061	(6.0)	42,063
제주	1,025	10	319,552	(1.4)	47,218
검역	0	24	12,775	(0.1)	-
총합계	115,258	380	23,142,479	(100.0)	44,816

※ 지역별 '20.1월 이후 누적 확진자수 / 지역별 인구('21.12월 행정안전부 주민등록인구현황 기준)

※※ 신고 기관 주소 환자 수에 대한 발생률로 실제 해당지역 발생률과 차이가 있음

해외 현황

● 국외 발생 현황

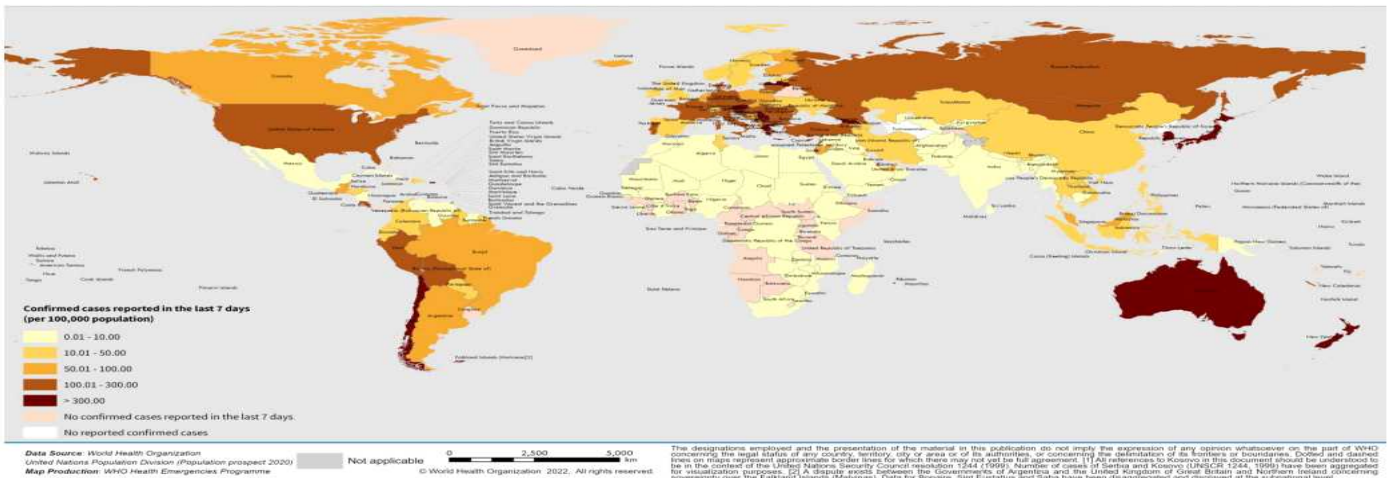
- 08. 30. 09시 까지 보고된 국외 총 확진자수는 **574,77,367명**으로 전일대비 **0.01% 증가**함
- 이 중 **6,433,368명** 사망하여 치명률은 **1.12%**로 확인됨

국외 코로나19 치명률 현황 (2022. 08. 30. 9시 최신기준) (출처) [질병관리청](#)

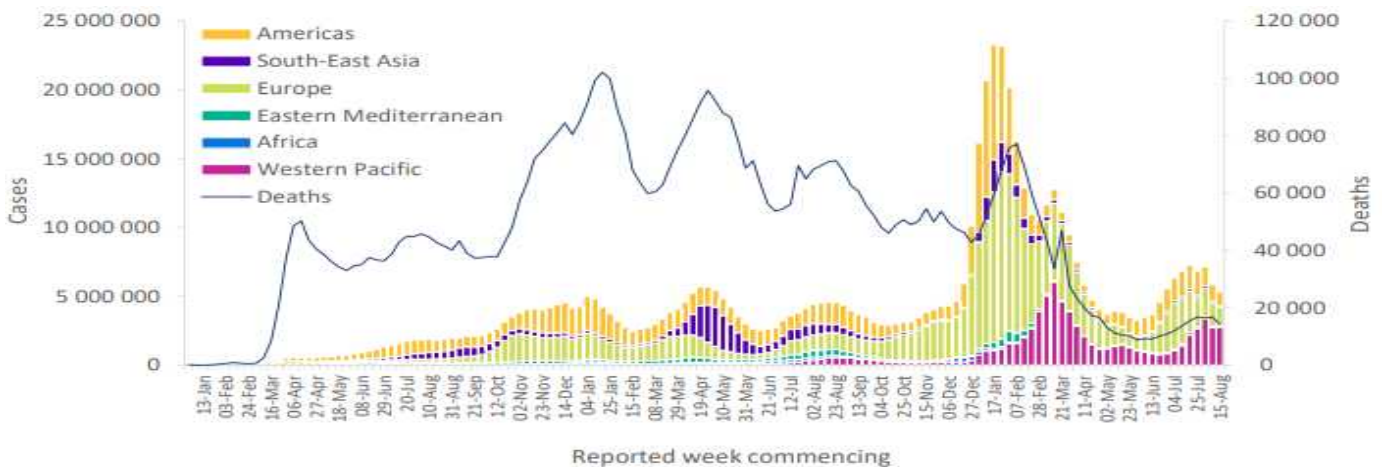
국가 및 지역	확진자수(%)		사망자수(%)		치명률(%)	증가율(%) *전일 대비
아시아	112,023,562	19.49%	1,068,643	16.61%	0.95%	0.03%
중동	25,282,084	4.40%	315,119	4.90%	1.25%	0.00%
아메리카	173,383,167	30.17%	2,804,083	43.59%	1.62%	0.00%
유럽	240,372,676	41.82%	2,037,509	31.67%	0.85%	0.00%
오세아니아	11,854,249	2.06%	18,105	0.28%	0.15%	0.00%
아프리카	8,612,697	1.50%	172,827	2.69%	2.01%	0.00%
기타	3,242,932	0.56%	17,082	0.27%	0.53%	0.00%
전세계	574,771,367	100.00%	6,433,368	100.00%	1.12%	0.01%

* 치명률=사망자수/확진자수*100, *증가율=(당일확진자-전일확진자)/전일확진자*100

- ※ '21.6.19부터 WHO 전 세계 주말 발생동향이 월요일(제네바 기준)에 게시되어 국외발생현황도 2.14일부터 월요일부터 금요일까지 제공됨을 알려드립니다.
- ※ **통계방식 변경(21.9.23.부터 적용)**: WHO Dashboard 통계자료 사용. 단, 한국은 보도참고자료, 중국은 중국위생건강위원회 자료 적용
- ※ **통계방식 변경(22.3.21.부터 적용)**: 홍콩정부의 확진자 집계 변경에 따라 Our world in data 자료 참고(후주 집계방식 변동에 따라 재변동 가능)
- ※ 최근(22.2월~3월) 전 세계 환자 재증가 등 유행 상황 변동으로 출처원(WHO 등)의 자료 불안정, 이를 감안한 자료해석 필요



국가별 지난 7일간 확진자 발생현황 (2022. 08. 21. 기준) (출처) [WHO Situation Report](#)



코로나19 주별 발생 현황 (2022. 08. 21 기준) (출처) [WHO Situation Report](#)

방심하는 순간,
돌아옵니다



여름휴가를 안전하게! 다중이용시설 방역수칙

관리·운영·종사자는 지켜주세요

- ① **방역 관리** - 방역관리자 지정 및 유증상 종사자는 방역관리자에게 알리고 집에서 쉬도록 조치 (유급휴가, 재택 등 활용)
- 출입구 등에 방역수칙 게시·안내 (마스크 착용, 1m 이상 거리 유지, 유증상자 이용 자제, 음식물 섭취 장소 등)
- ② **마스크 착용** - 올바른 방법으로 상시 마스크 착용 (밀폐·밀접·밀접 환경 및 감염취약시설에서는 KF80 이상 착용)
* 감염취약시설: 코로나19 고위험군이 주로 이용하는 시설
- 음식물 섭취 공간은 환기 가능한 장소에 마련 (불가피한 상황 외 상시 마스크 착용 안내)
- ③ **사람 간 거리 유지** - 시설 내 밀집도 완화 환경 조성
(1) 테이블간 1m 이상 간격 유지, (2) 좌석 한 칸 비우기, (3) 칸막이 활용 (4) 기타 다른 일행과의 충분한 거리 유지
- ④ **손 씻기** - 손 소독제 비치 또는 손 씻을 수 있는 공간 마련
- ⑤ **환기 및 소독**
 - 하루에 3회 이상(회당 10분 이상) 주기적으로 환기
 - 지하, 창문이 없는 시설은 출입문 또는 환기 설비를 통한 환기횟수 증가
 - 자동환기시스템 갖춘 경우 외부공기 유입을 최대화해 상시 가동하고 자연환기 병행
 - 냉난방 시 2시간마다 1회(10분 이상) 자연환기
 - 일 1회 이상 소독
 - 공용물품, 출입문, 손잡이, 난간 등 특히 손이 자주 닿는 장소 및 물건 등



시설 이용자도 지켜주세요

- ① **게시·안내된 방역수칙 준수** (발열호흡기 증상 시 시설 이용 자제)
- ② **올바른 방법으로 상시 마스크 착용** (3밀 환경 및 감염취약시설에서는 KF80 이상 착용)
- ③ **실내 음식물 섭취 등 마스크 벗는 시간 최소화**
(음식물 섭취 전후에는 마스크 계속 착용 / 지정된 공간에서 섭취 및 마스크 벗은 상태에서 대화는 자제)
- ④ **타인과 1m 이상 거리 유지** 또는 시설 내 밀집도 조절을 위한 **관리·운영자의 방침 준수**
(공용 공간은 혼잡한 시간을 피해서 이용)
- ⑤ 공용물품, 출입문, 손잡이 등을 만진 후엔 **손 씻기 또는 손 소독하기**

