

서울시 코로나19 대응 주요소식

THE DAILY NEWS REVIEW

2022. 08. 08. 월요일



1. 코로나19 발생 현황

신종 코로나바이러스감염증-19 상황판

구분	확진환자 현황		
	서울시	전 국	전세계
확진자	4,120,126 +7,867	20,544,420 +55,292	584,518,489
사망자	5,012 +7	25,292 +29	6,417,945

- 1) 서울시의 경우, '서울시 코로나19 발생동향' '22. 08. 08. 0시 기준
- 2) 질병청 공식발표 4,120,126명 (08. 08. 00:00 기준)
- 3) 전 세계의 경우, '2019-nCoV Global Cases (by Johns Hopkins CSSE)' '22. 08. 08. 09시 기준

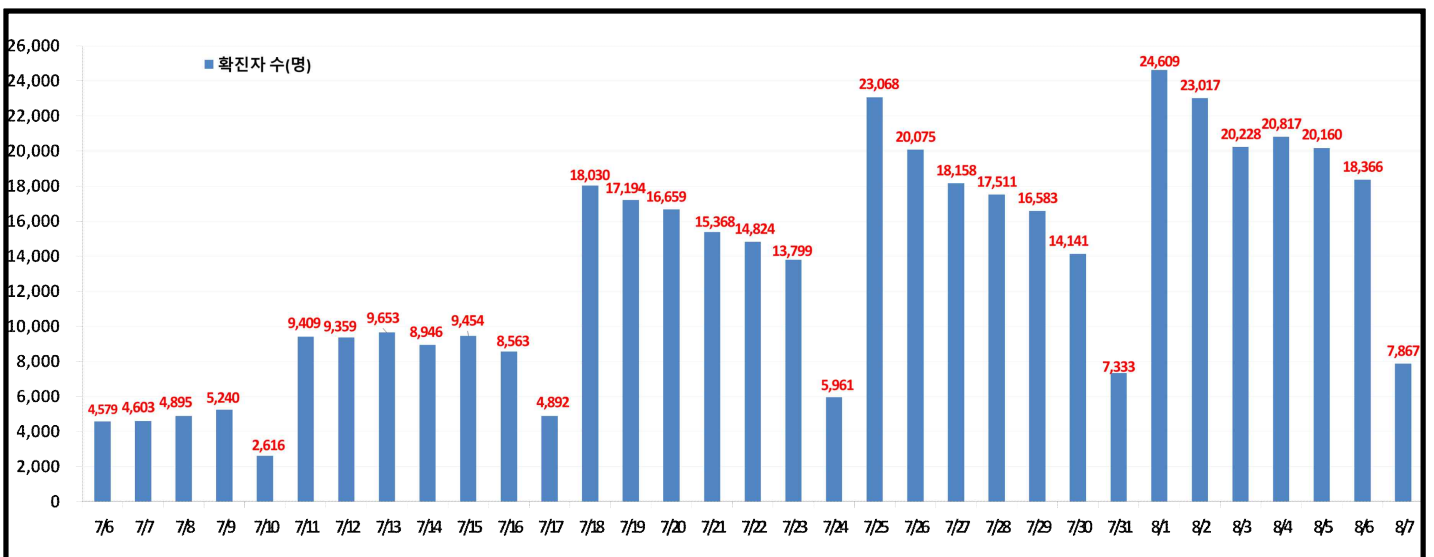
서울시 현황

- 서울시 신규 확진환자 7,867명, 누적 확진환자는 총 4,120,126명
- 우리나라 사망자는 총 25,292명으로 치명률은 0.12%이며, 서울시 사망자는 5,012명, 치명률은 0.12%으로 전국대비 동일하게 나타남

● 주요 발생원인별 현황 (2022. 08. 08. 0시 기준)

- ▶ 병원·요양시설(71): 강서구 소재 요양시설 관련('22.7.) 15, 중구 소재 요양시설 관련('22.8.) 9, 서초구 소재 요양시설 관련('22.8.) 6, 동대문구 소재 요양병원 관련('22.8.) 6 등
- ▶ 기타확진자접촉(49): 기타 확진자 접촉 49
- ▶ 해외유입(14): 해외입국 내국인 13(필리핀7, 베트남2 등), 외국인1(중국1)

● 일일 확진환자 현황

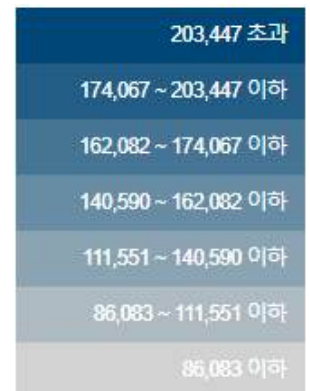
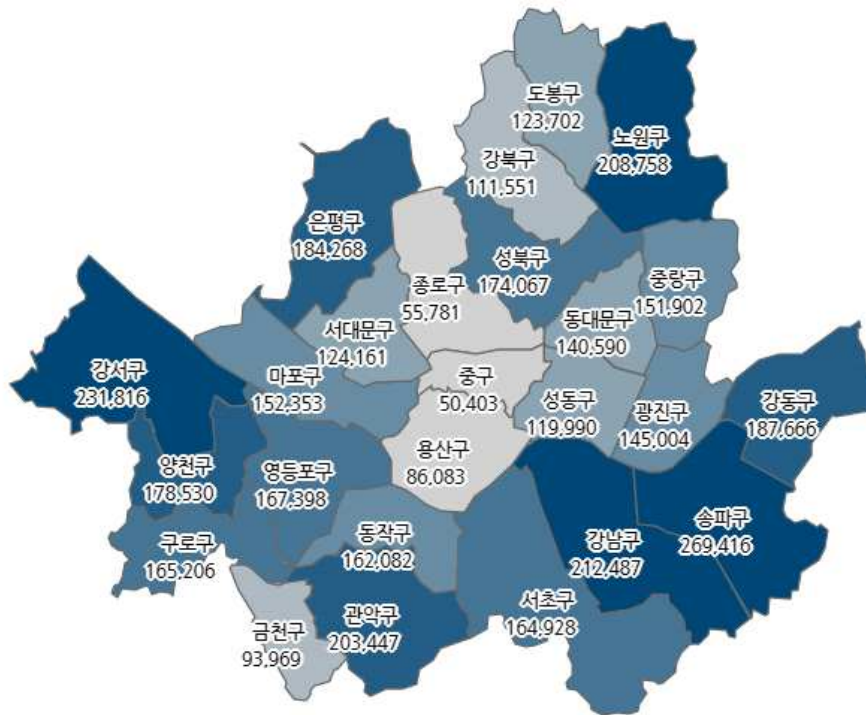


● 서울시 자치구별 확진환자 발생 현황

- 서울시 전체 확진자는 총 4,120,126명

거주지 기준(명): 송파 266,495, 강서 229,043, 강남 210,050, 노원 206,289, 관악 201,027, 강동 185,443, 은평 182,051, 양천 176,497, 성북 172,141, 영등포 165,599, 구로 163,420, 서초 162,962, 동작 160,291, 마포 150,533, 중랑 150,260, 광진 143,395, 동대문 139,218, 서대문 122,696, 도봉 122,295, 성동 118,830, 강북 110,286, 금천 92,912, 용산 85,155, 종로구 55,195, 중구 49,851, 기타 251,818(타시도 이관 등)

구분	합계	종로구	중구	용산구	성동구	광진구	동대문	중랑구	성북구	강북구	도봉구	노원구	은평구	서대문	마포구	양천구	강서구	구로구	금천구	영등포	동작구	관악구	서초구	강남구	송파구	강동구	기타
전일 누계	4,112,259	55,665	50,312	65,940	119,625	144,708	140,335	151,663	173,898	111,398	123,460	208,311	188,876	123,956	152,044	178,157	231,281	164,980	93,808	167,088	161,811	203,109	164,552	212,004	288,888	187,221	254,164
8.4. 증가	7,867	96	91	143	165	296	265	239	249	233	242	447	392	255	309	373	535	246	161	300	271	338	366	483	523	445	404
합계	4,120,126	55,761	50,403	66,083	119,990	145,004	140,600	151,902	174,067	111,551	123,702	208,758	189,268	124,161	152,353	178,530	231,816	165,206	93,969	167,398	162,082	203,447	164,928	212,487	269,416	187,666	254,568

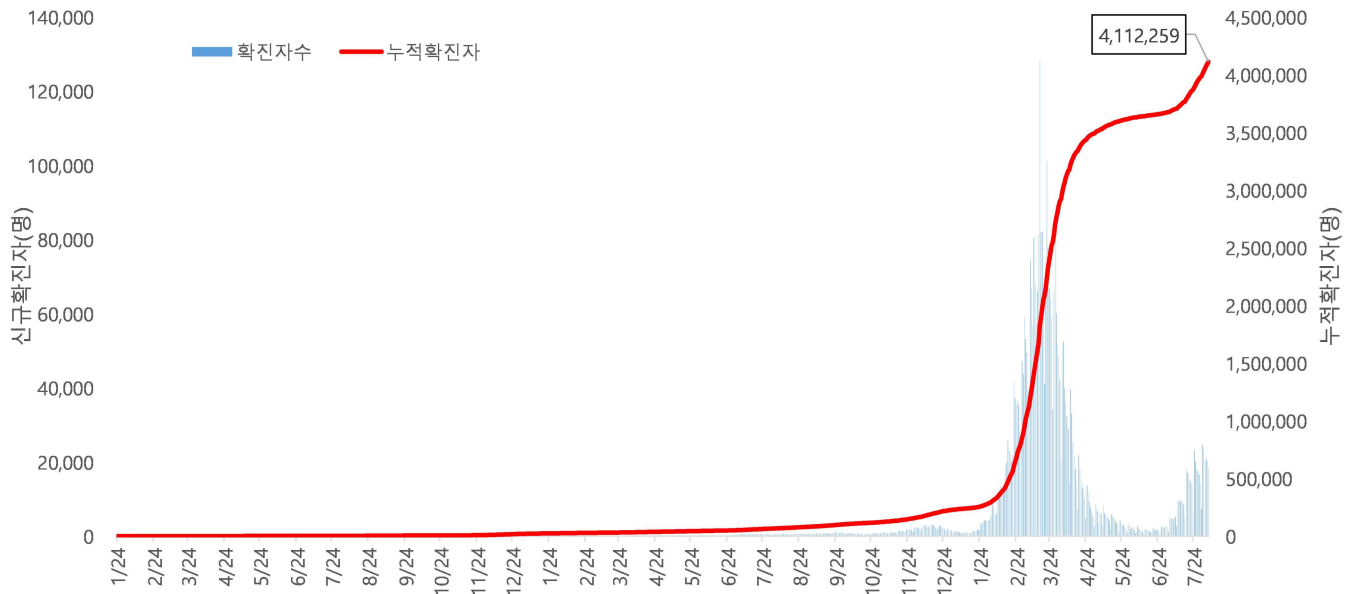


서울시 자치구별 확진자 총 누계 현황

● 서울시 코로나19 발생 현황 (2022. 08. 06. 24시 기준)

- 확진자 일별 발생 추이 및 누적 현황

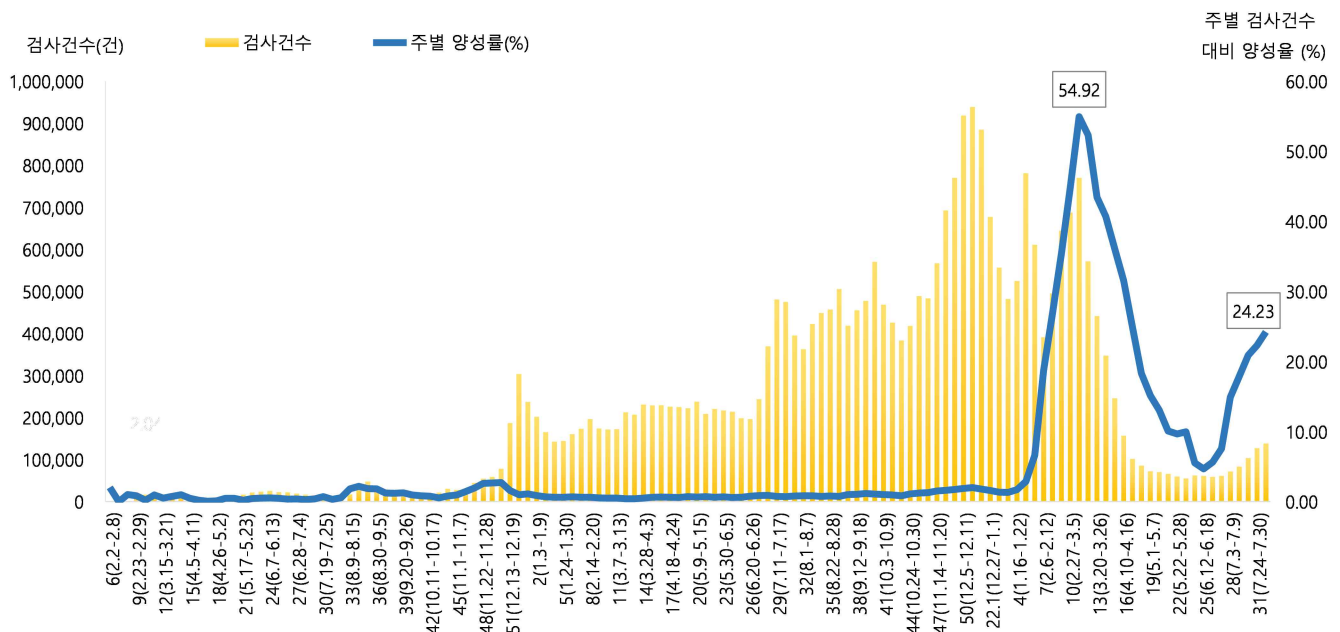
* 신규 확진자 18,366명, 누적환자 총 4,112,259명



<서울시 코로나19 신규 확진자 일별 발생추이 및 누적 현황(명, 보고일 기준)>

- 주별 PCR 검사건수 및 확진환자 양성률

* 금주 138,238건 중 33,499명 확진, 검사 수 대비 양성률 24.23%



서울시 코로나19 확진자 주별 검사현황 및 양성률

● 서울시 코로나19 사망자 현황 (2022. 08. 06. 24시 기준)

- 서울시 코로나19 누적 확진자 총 4,112,259명 중 사망 5,005명(0.12%)임

서울시 코로나19 사망자 일반적 특성표

(단위: 명)

구분		계	
총계		5,005	100.0%
성별	남	2,707	54.1%
	여	2,298	45.9%
연령*	0~9세	5	0.1%
	10~19세	4	0.0%
	20-29세	18	0.4%
	30-39세	29	0.6%
	40-49세	85	1.8%
	50-59세	261	5.2%
	60-69세	728	14.5%
	70-79세	1,382	27.6%
	≥ 80세	2,493	49.8%
	< 65세	691	13.8%
	≥ 65세	4,314	86.2%
진단소요일**	증상-확진	평균	2.8
		최대	90.0
		최소	0.0
	증상-사망	평균	16.0
		최대	125.0
		최소	0.0
	확진-사망	평균	12.4
		최대	166.0
		최소	0.0

※ 연령* 설정 시 사망당시 연령으로 산출

※ 진단소요일** 설정 시 사후에 확진된 552명은 제외하고 산출

● 인구학적 특성별 발생 현황 (2022. 08. 06. 24시 기준)

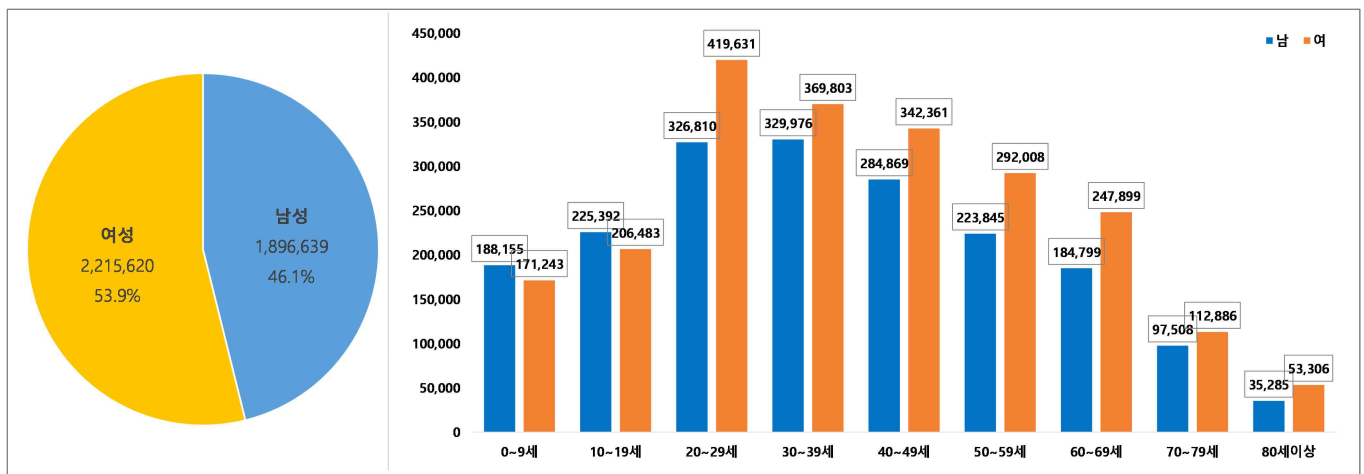
- (누적) 여성이 56.0%로 남성보다 높음, 20-50대가 63.0%임
- (최근 3개월) 일별 확진자수는 1,621.93명 → 10,220.10명 → 21,199.50명이며, 10만명당 확진자수는 514.69명 → 3,351.28명 → 938.10명임

(단위: 명, %)

구분		누적	6월 (6.1.-6.30.)	7월 (7.1.-7.31.)	8월 (8.1.-8.6.)
확진자수		4,112,259 (100.0)	48,658 (100.0)	316,823 (100.0)	127,197 (100.0)
일별 확진자수		4,440.88	1,621.93	10,220.10	21,199.50
10만명당 확진자수		43,498.12	514.69	3,351.25	1,345.45
성별	남성	1,896,639 (46.1)	21,530 (44.2)	138,563 (43.7)	55,916 (44.0)
	여성	2,215,620 (53.9)	27,128 (55.8)	178,260 (56.3)	71,281 (56.0)
연령	0-9	359,398 (8.7)	2,981 (6.2)	20,867 (6.7)	7,772 (6.1)
	10-19	431,875 (10.5)	4,978 (10.2)	36,215 (11.4)	10,847 (8.5)
	20-29	746,441 (18.2)	11,310 (23.2)	69,747 (22.0)	24,353 (19.1)
	30-39	699,779 (17.0)	9,517 (19.6)	58,089 (18.3)	22,238 (17.5)
	40-49	627,230 (15.3)	7,141 (14.7)	47,007 (14.8)	19,028 (15.0)
	50-59	515,853 (12.5)	5,966 (12.3)	38,465 (12.1)	17,569 (13.8)
	60-69	432,698 (10.5)	4,111 (8.4)	27,261 (8.6)	14,224 (11.2)
	70-79	210,394 (5.1)	1,900 (3.9)	13,790 (4.4)	7,847 (6.2)
	80이상	88,591 (2.2)	754 (1.5)	5,382 (1.7)	3,319 (2.6)
사망자		5,005 (0.12)	62 (0.13)	79 (0.02)	35 (0.03)

※ 치명률= 사망자수/확진자수 × 100 ※ 인구 10만명당 발생률은 통계청에서 제공하는 2021년 행정구역별 연앙인구 기준.

- 성별·연령별 분포 현황



< 성별/연령별 분포 >

- 최근 4주간 주별 발생현황(보고일 기준)

(단위: 명, %)

구분		7월 2주 (7.10.-7.16.)	7월 3주 (7.17.-7.23.)	7월 4주 (7.24.-7.30.)	8월 1주 (7.31-8.6.)
계		58,000	100,766	115,497	134,530
10만명당 확진자수		613.5	1,065.9	1,221.7	1,423.0
일평균 확진자수		8,285.7	14,395.1	16,499.6	19,218.6
성별	남성	25,455 (43.9)	43,706 (43.4)	50,600 (43.8)	59,242 (44.0)
	여성	32,545 (56.1)	57,060 (56.6)	64,897 (56.2)	75,288 (56.0)
연령	0-9	3,966 (6.8)	6,574 (6.6)	7,444 (6.5)	8,487 (6.3)
	10-19	7,586 (13.1)	12,932 (12.8)	10,951 (9.5)	11,575 (8.6)
	20-29	13,106 (22.6)	22,833 (22.7)	23,831 (20.6)	25,718 (19.1)
	30-39	10,716 (18.5)	18,221 (18.1)	21,164 (18.3)	23,511 (17.5)
	40-49	8,476 (14.6)	14,744 (14.6)	17,454 (15.1)	20,185 (15.0)
	50-59	6,788 (11.7)	11,600 (11.5)	14,978 (13.0)	18,422 (13.7)
	60-69	4,410 (7.6)	8,176 (8.1)	11,284 (9.8)	14,937 (11.1)
	70-79	2,183 (3.8)	4,035 (4.0)	6,054 (5.2)	8,240 (6.1)
	80이상	769 (1.3)	1,651 (1.6)	2,337 (2.0)	3,455 (2.6)
65세 이상		4,847 (8.4)	9,396 (9.3)	13,433 (11.6)	18,352 (13.6)
사망자 총계		13 (0.02)	20 (0.02)	31 (0.03)	36 (0.03)
무증상자		13,884 (23.9)	23,704 (23.5)	26,879 (23.3)	33,827 (25.1)

● 자치구별 발생 현황(발생구 기준) (2022. 08. 06. 24시 기준)

- 송파구 발생이 6.5%(268,893명)로 가장 높았으며, 강서구 5.6%(231,281명), 강남구 5.2%(212,004명) 순이었음
- 인구 10만명당 확진자수는 영등포구가 44,865.33명으로 가장 많았고, 광진구 42,687.92명, 동작구 42,186.90명 순이었음

구분	누적			금일 신규		
	확진자수(명)	분율(%)	10만명당 확진자수*	확진자수(명)	분율(%)	10만명당 확진자수*
종로구	55,685	(1.4)	39,004.11	262	(1.4)	183.52
중구	50,312	(1.2)	41,776.79	244	(1.3)	202.61
용산구	85,940	(2.1)	39,352.43	388	(2.1)	177.67
성동구	119,825	(2.9)	41,980.08	428	(2.3)	149.95
광진구	144,708	(3.5)	42,687.92	602	(3.3)	177.59
동대문구	140,325	(3.4)	41,879.81	517	(2.8)	154.30
중랑구	151,663	(3.7)	39,228.28	668	(3.6)	172.78
성북구	173,818	(4.2)	40,629.81	840	(4.6)	196.35
강북구	111,318	(2.7)	37,199.18	524	(2.9)	175.11
도봉구	123,460	(3.0)	38,849.00	537	(2.9)	168.98
노원구	208,311	(5.1)	40,663.94	969	(5.3)	189.16
은평구	183,876	(4.5)	39,132.84	905	(4.9)	192.60
서대문구	123,906	(3.0)	40,873.58	593	(3.2)	195.62
마포구	152,044	(3.7)	41,745.16	756	(4.1)	207.57
양천구	178,157	(4.3)	39,909.90	782	(4.3)	175.18
강서구	231,281	(5.6)	40,461.05	1,093	(6.0)	191.21
구로구	164,960	(4.0)	41,568.08	782	(4.3)	197.06
금천구	93,808	(2.3)	41,089.88	428	(2.3)	187.47
영등포구	167,098	(4.1)	44,865.33	695	(3.8)	186.61
동작구	161,811	(3.9)	42,186.90	771	(4.2)	201.01
관악구	203,109	(4.9)	41,947.55	996	(5.4)	205.70
서초구	164,562	(4.0)	39,997.08	775	(4.2)	188.37
강남구	212,004	(5.2)	40,337.92	869	(4.7)	165.34
송파구	268,893	(6.5)	41,027.62	1,128	(6.1)	172.11
강동구	187,221	(4.6)	41,051.03	886	(4.8)	194.27

※ 분율=자치구 확진자 수/서울시 확진자 수×100

※ 인구 10만명당 확진자수는 통계청에서 제공하는 2021년 행정구역별 연앙인구를 기준으로 함

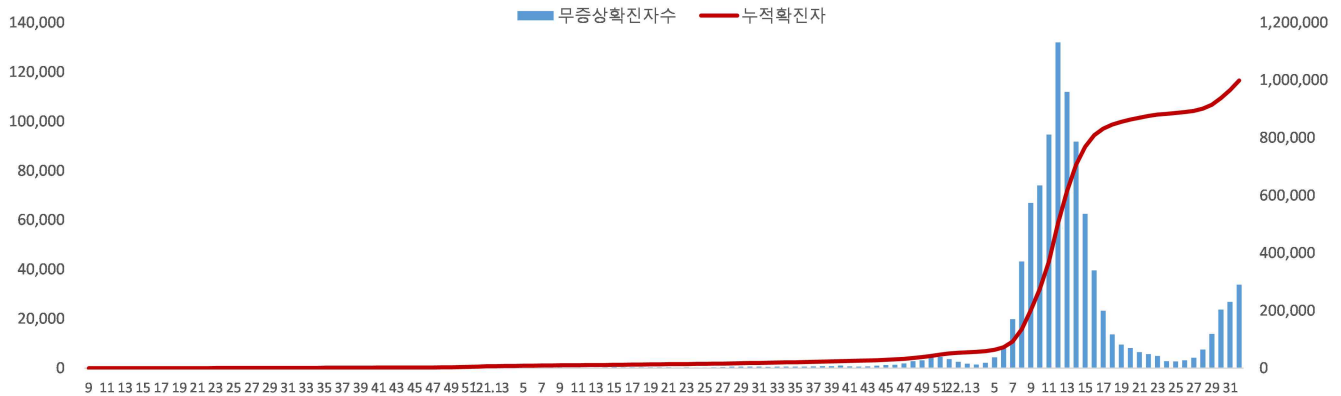
● 무증상자 발생현황 (2022. 08. 06. 24시 기준)

- 누적 무증상자는 24.3%(999,298명)이며, 남성이 53.9%로 여성보다 높음
- 무증상 확진자 중 20-50대가 62.9%이며, 사망 1,932명(10세 미만 3명, 10대 3명, 20대 9명, 30대 13명, 40대 44명, 50대 107명, 60대 241명, 70대 491명, 80세 이상 1,021명)임 - 치명률 0.19% (80세 이상 3.70%)

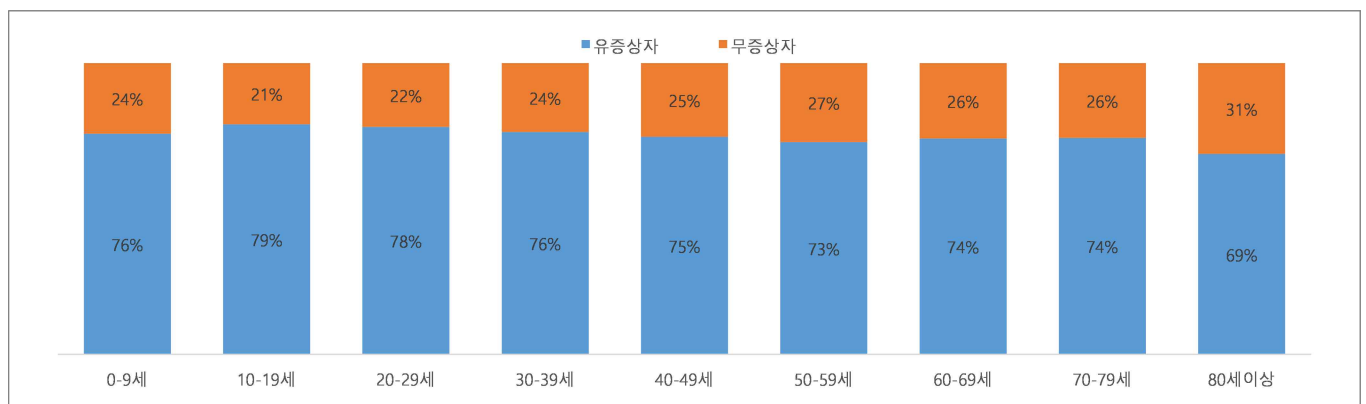
(단위: 명, %)

구분		무증상자	사망자
계		999,298 (100.0)	1,932 (0.19)
성별	남성	538,539 (53.9)	1,010 (0.19)
	여성	460,759 (46.1)	922 (0.20)
연령	0-9	87,253 (8.6)	3 (0.00)
	10-19	90,589 (9.1)	3 (0.00)
	20-29	163,527 (16.4)	9 (0.00)
	30-39	165,717 (16.6)	13 (0.01)
	40-49	158,816 (15.9)	44 (0.03)
	50-59	139,747 (14.0)	107 (0.08)
	60-69	112,039 (11.2)	241 (0.22)
	70-79	53,983 (5.4)	491 (0.91)
80이상	27,627 (2.8)	1,021 (3.70)	

※ 치명률= 사망자수/무증상 확진자수×100; 확진 당시 기초역학조사서 상 무증상자



<서울시 코로나19 주별 무증상 확진자 누적 현황(명, 보고일 기준)>



<서울시 코로나19 연령별 무증상 확진자 현황>

● **총괄 선별진료소 검체 운영 현황** (2022. 08. 07. 19시 서울시 일일상황보고 기준)

(단위 : 건)

구 분	총 누계	주간 계	8.1.(월)	8.2.(화)	8.3.(수)	8.4.(목)	8.5.(금)	8.6.(토)	8.7.(일)
계	15,697,113	111,669	22,953	18,053	15,744	15,361	15,592	14,663	9,303
평균	227,494.4	1,618.4	332.7	261.6	228.2	222.6	226.0	212.5	134.8

● **보건소 선별진료소(25개 자치구) 검체 검사 현황**

(단위 : 건)

구 분	총 누계	주간 계	8.1.(월)	8.2.(화)	8.3.(수)	8.4.(목)	8.5.(금)	8.6.(토)	8.7.(일)
계	12,920,837	100,605	20,699	15,819	14,356	14,206	13,934	13,062	8,529
평균	516,833.5	4,024.2	828.0	632.8	574.2	568.2	557.4	522.5	341.2
최고	강남구	강남구	강남구	서초구	강남구	강남구	강남구	서초구	강남구
	1,078,510	7,780	1,818	1,114	991	1,122	1,061	871	1,039
최저	양천구	종로구	강북구	종로구	중 구	강북구	종로구	중 구	종로구
	238,517	1,855	415	288	285	298	264	203	0

● **의료기관 선별진료소(44개소) 검체 검사 현황**

(단위 : 건)

구분	총 누계	주간 계	8.1.(월)	8.2.(화)	8.3.(수)	8.4.(목)	8.5.(금)	8.6.(토)	8.7.(일)
계	2,776,276	11,064	2,254	2,234	1,388	1,155	1,658	1,601	774
평균	61,695.0	246	50.1	49.6	30.8	25.7	36.8	35.6	17.2
최고	아산병원	고대안암 병원	연대세브란 스병원	고대안암 병원	고대안암 병원	고대안암 병원	고대안암 병원	고대안암 병원	삼육서울 병원
	641,382	761	124	130	112	95	93	144	80
최저	동부병원	순천향병원 외 6개소	순천향병원 외 8개소	순천향병원 외 7개소	순천향병원 외 6개소	서울대학교 병원 외 24개소	순천향병원 외 7개소	순천향병원 외 8개소	순천향병원 외 14개소
	2,298	0	0	0	0	0	0	0	0

※ 의료기관 선별실적 24시 기준으로 수정 반영

● 국내 코로나19 확진자 현황

✓ 연령별 분포 현황

- 08. 08. 0시 기준 국내 확진자 발생 수는 60세 이상 10,355명(18.9%), 18세 이하 10,299명(18.8%)임

✓ 지역별 분포 현황

- 전국 확진자 20,544,420명 중 서울 지역 확진자는 4,120,126명으로 20.1%를 차지함

국내 코로나19 확진자 연령별 발생현황 (8.8. 0시 기준, 20,544,420누적 명)

구 분		8.2	8.3	8.4	8.5	8.6	8.7	8.8
국내 확진자 수		111,192	119,295	107,441	112,404	110,093	105,023	54,810
60세 이상	확진자 수	21,422	24,296	21,546	23,176	23,736	23,253	10,355
	%	19.3	20.4	20.1	20.6	21.6	22.1	18.9
18세 이하	확진자 수	17,843	19,520	17,241	19,640	18,994	18,077	10,299
	%	16.0	16.4	16.0	17.5	17.3	17.2	18.8

* 연령별 '20.1월 이후 누적 확진자수/연령별 인구('21.12월 행정안전부 주민등록인구현황 기준)

※ 역학조사 결과 변동 가능, [코로나바이러스감염증-19 누리집\(ncov.mohw.go.kr\)](https://ncov.mohw.go.kr)에서 일자별 전체 확진자 현황 다운로드 가능

국내 코로나19 확진자 지역별 발생현황 (8.8. 0시 기준, 54,810명)

지 역	금일 신규		확진자 누계	(%)	인구10만명당 발생률
	국내 발생	해외 유입			
서울	7,853	14	4,120,126	(20.1)	43,327
부산	2,613	9	1,231,947	(6.0)	36,770
대구	2,275	10	854,458	(4.2)	35,820
인천	2,672	120	1,199,478	(5.8)	40,683
광주	1,970	27	594,023	(2.9)	41,205
대전	1,758	14	581,779	(2.8)	40,060
울산	1,593	11	443,994	(2.2)	39,586
세종	508	12	157,915	(0.8)	42,462
경기	15,065	30	5,577,226	(27.1)	41,113
강원	2,491	18	594,081	(2.9)	38,615
충북	1,928	33	629,292	(3.1)	39,394
충남	2,222	12	810,839	(3.9)	38,261
전북	2,206	26	678,443	(3.3)	37,969
전남	2,039	6	661,154	(3.2)	36,073
경북	3,372	48	892,238	(4.3)	33,969
경남	3,016	32	1,222,584	(6.0)	36,889
제주	1,229	14	282,659	(1.4)	41,767
검역	0	46	12,184	(0.1)	-
총합계	54,810	482	20,544,420	(100.0)	39,785

※ 지역별 '20.1월 이후 누적 확진자수 / 지역별 인구('21.12월 행정안전부 주민등록인구현황 기준)

※※ 신고 기관 주소 환자 수에 대한 발생률로 실제 해당지역 발생률과 차이가 있음

해외 현황

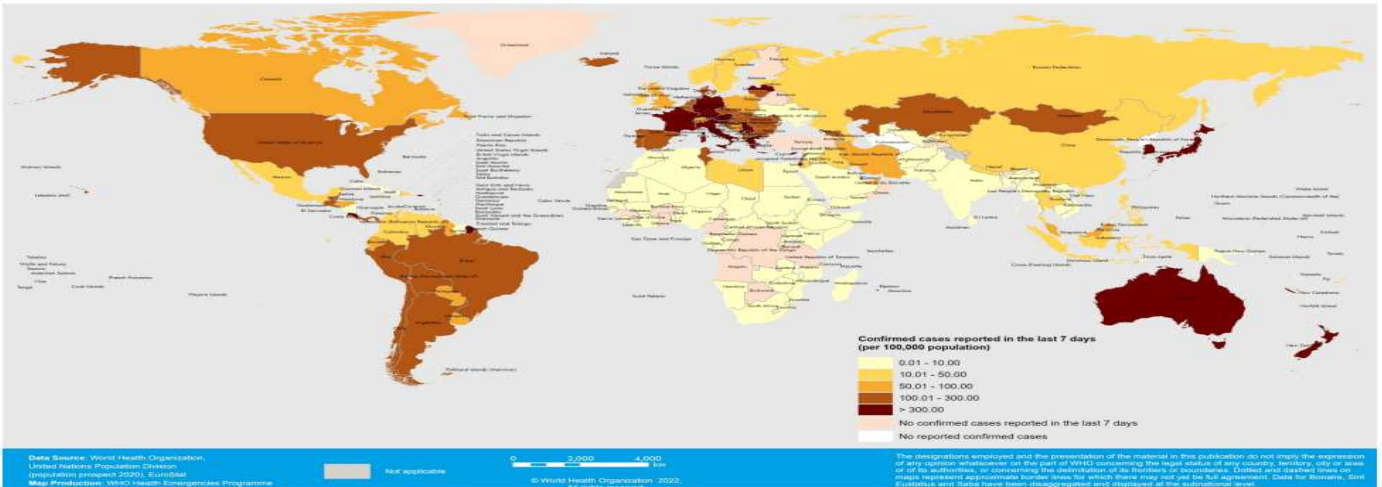
● 국외 발생 현황

- 08. 08. 09시 까지 보고된 국외 총 확진자수는 **559,397,658명**으로 전일대비 **0.16% 증가**함
- 이 중 **6,382,468명** 사망하여 치명률은 **1.14%**로 확인됨

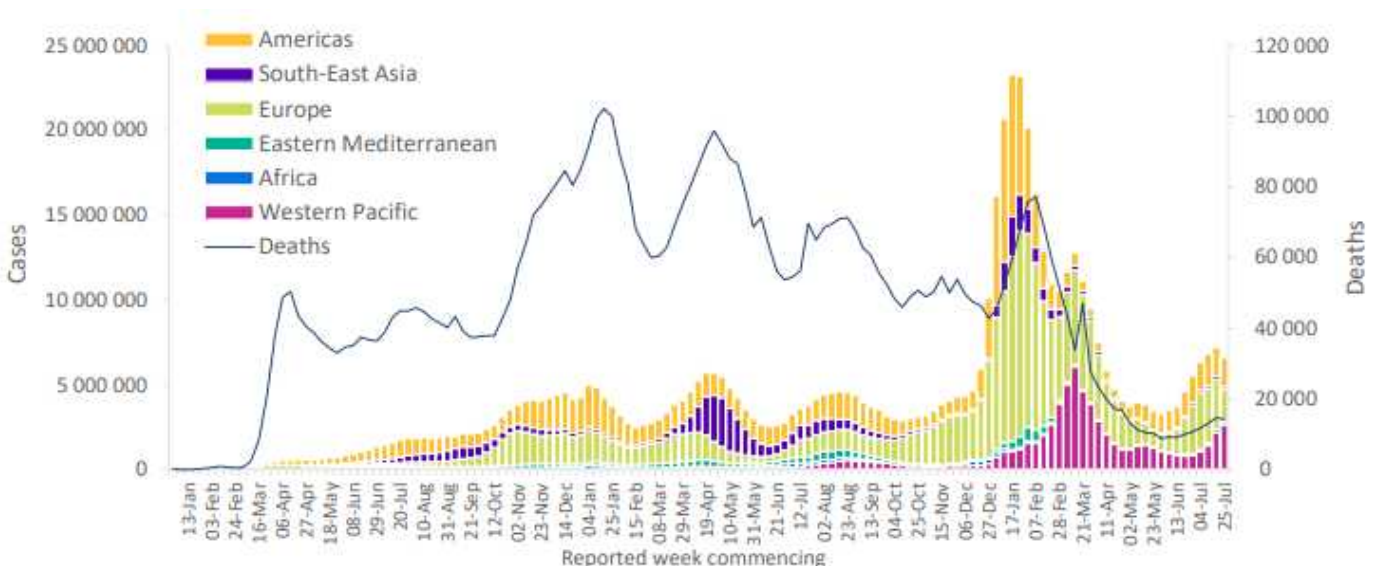
국외 코로나19 치명률 현황 (2022. 08. 8. 9시 최신기준) (출처) [질병관리청](#)

국가 및 지역	확진자수(%)		사망자수(%)		치명률(%)	증가율(%) *전일 대비
아시아	105,621,430	18.88%	1,059,566	16.60%	1.00%	0.36%
중동	25,039,684	4.48%	313,289	4.91%	1.25%	0.01%
아메리카	169,986,204	30.39%	2,784,861	43.63%	1.64%	0.14%
유럽	235,668,692	42.13%	2,018,965	31.63%	0.86%	0.09%
오세아니아	11,349,954	2.03%	16,251	0.25%	0.14%	0.38%
아프리카	8,586,343	1.53%	172,672	2.71%	2.01%	0.07%
기타	3,145,351	0.56%	16,864	0.26%	0.54%	0.02%
전세계	559,397,658	100.00%	6,382,468	100.00%	1.14%	0.16%

* 치명률=사망자수/확진자수*100, *증가율=(당일확진자-전일확진자)/전일확진자*100
 ※ *21.6.19부터 WHO 전 세계 주말 발생동향이 월요일(제네바 기준)에 게시되어 국외발생현황도 2.14일부터 월요일부터 금요일까지 제공됨을 알려드립니다.
 ※ **통계방식 변경(21.9.23.부터 적용)**: WHO Dashboard 통계자료 사용. 단, 한국은 보도참고자료, 중국은 중국위생건강위원회 자료 적용
 ※ **통계방식 변경(22.3.21.부터 적용)**: 홍콩정부의 확진자 집계 변경에 따라 Our world in data 자료 참고(추후 집계방식 변동에 따라 재변동 가능)
 ※ 최근(22.2월~3월) 전 세계 환자 재증가 등 유행 상황 변동으로 출처원(WHO 등)의 자료 불안정, 이를 감안한 자료해석 필요



국가별 지난 7일간 확진자 발생현황 (2022. 07. 31. 기준) (출처) [WHO Situation Report](#)



코로나19 주별 발생 현황 (2022. 07. 31. 기준) (출처) [WHO Situation Report](#)

방심하는 순간,
돌아옵니다



여름휴가를 안전하게! 다중이용시설 방역수칙

관리·운영·종사자는 지켜주세요

- ① **방역 관리** - 방역관리자 지정 및 유증상 종사자는 방역관리자에게 알리고 집에서 쉬도록 조치 (유급휴가, 재택 등 활용)
- 출입구 등에 방역수칙 게시·안내 (마스크 착용, 1m 이상 거리 유지, 유증상자 이용 자제, 음식물 섭취 장소 등)
- ② **마스크 착용** - 올바른 방법으로 상시 마스크 착용 (밀폐·밀접·밀접 환경 및 감염취약시설에서는 KF80 이상 착용)
* 감염취약시설: 코로나19 고위험군이 주로 이용하는 시설
- 음식물 섭취 공간은 환기 가능한 장소에 마련 (불가피한 상황 외 상시 마스크 착용 안내)
- ③ **사람 간 거리 유지** - 시설 내 밀집도 완화 환경 조성
(1) 테이블간 1m 이상 간격 유지, (2) 좌석 한 칸 비우기, (3) 칸막이 활용 (4) 기타 다른 일행과의 충분한 거리 유지
- ④ **손 씻기** - 손 소독제 비치 또는 손 씻을 수 있는 공간 마련
- ⑤ **환기 및 소독**
 - 하루에 3회 이상(회당 10분 이상) 주기적으로 환기
 - 지하, 창문이 없는 시설은 출입문 또는 환기 설비를 통한 환기횟수 증가
 - 자동환기시스템 갖춘 경우 외부공기 유입을 최대화해 상시 가동하고 자연환기 병행
 - 냉난방 시 2시간마다 1회(10분 이상) 자연환기
 - 일 1회 이상 소독
 - 공용물품, 출입문, 손잡이, 난간 등 특히 손이 자주 닿는 장소 및 물건 등



시설 이용자도 지켜주세요

- ① **게시·안내된 방역수칙 준수** (발열호흡기 증상 시 시설 이용 자제)
- ② **올바른 방법으로 상시 마스크 착용** (3밀 환경 및 감염취약시설에서는 KF80 이상 착용)
- ③ **실내 음식물 섭취 등 마스크 벗는 시간 최소화**
(음식물 섭취 전후에는 마스크 계속 착용 / 지정된 공간에서 섭취 및 마스크 벗은 상태에서 대화는 자제)
- ④ **타인과 1m 이상 거리 유지** 또는 시설 내 밀집도 조절을 위한 **관리·운영자의 방침 준수**
(공용 공간은 혼잡한 시간을 피해서 이용)
- ⑤ 공용물품, 출입문, 손잡이 등을 만진 후엔 **손 씻기 또는 손 소독하기**

