

코로나바이러스감염증-19(COVID-19)

서울시 일일상황분석 보고서

Coronavirus disease 2019 (COVID-19) Seoul Daily Report

Data as reported by 26 February 2020



서울시 일일상황분석 보고서 주요 내용

1. 전 세계 발생 현황

2. 국내 발생 현황

3. 서울시 발생 현황

4. 국내 · 외 주요 이슈

1. 전 세계 발생 현황

□ 전 세계 발생 현황 (2020. 2.26. 16:00 기준)

- 844명의 추가 환자 보고되어 80,996명(전일 대비 1.05% 증가)으로 보고됨.
- 이 중 2,763명 사망하여 치명률은 3.41%로 확인됨.
- 발생국가 및 지역 38개국에서 42개국(*오스트리아, 알제리, 스위스, 크로아티아)으로 증가됨.

표1. 국가별 코로나-19 발생현황 (2020. 2.26. 16:00 기준) (출처) [위키피디아](#)

NO.	국가 및 지역	확진자	사망자	NO.	국가 및 지역	확진자	사망자
1	중국	78,064	2,715	23	이라크	5	0
2	한국	1,261	12	24	오만	4	0
3	이탈리아	326	11	25	필리핀	3	1
4	일본	161	1	26	인도	3	0
5	이란	95	16	27	오스트리아	2	0
6	싱가포르	91	0	28	러시아	2	0
7	홍콩	85	2	29	이스라엘	2	0
8	미국	53	0	30	알제리	1	0
9	태국	37	0	31	스위스	1	0
10	대만	31	1	32	크로아티아	1	0
11	바레인	23	0	33	스웨덴	1	0
12	호주	23	0	34	레바논	1	0
13	말레이시아	22	0	35	아프가니스탄	1	0
14	독일	18	0	36	네팔	1	0
15	베트남	16	0	37	벨기에	1	0
16	프랑스	14	1	38	스리랑카	1	0
17	아랍에미리트	13	0	39	캄보디아	1	0
18	영국	13	0	40	핀란드	1	0
19	캐나다	11	0	41	이집트	1	0
20	쿠웨이트	11	0	42	일본크루즈	691	4
21	마카오	10	0				
22	스페인	9	0		합계	80,996	2,763

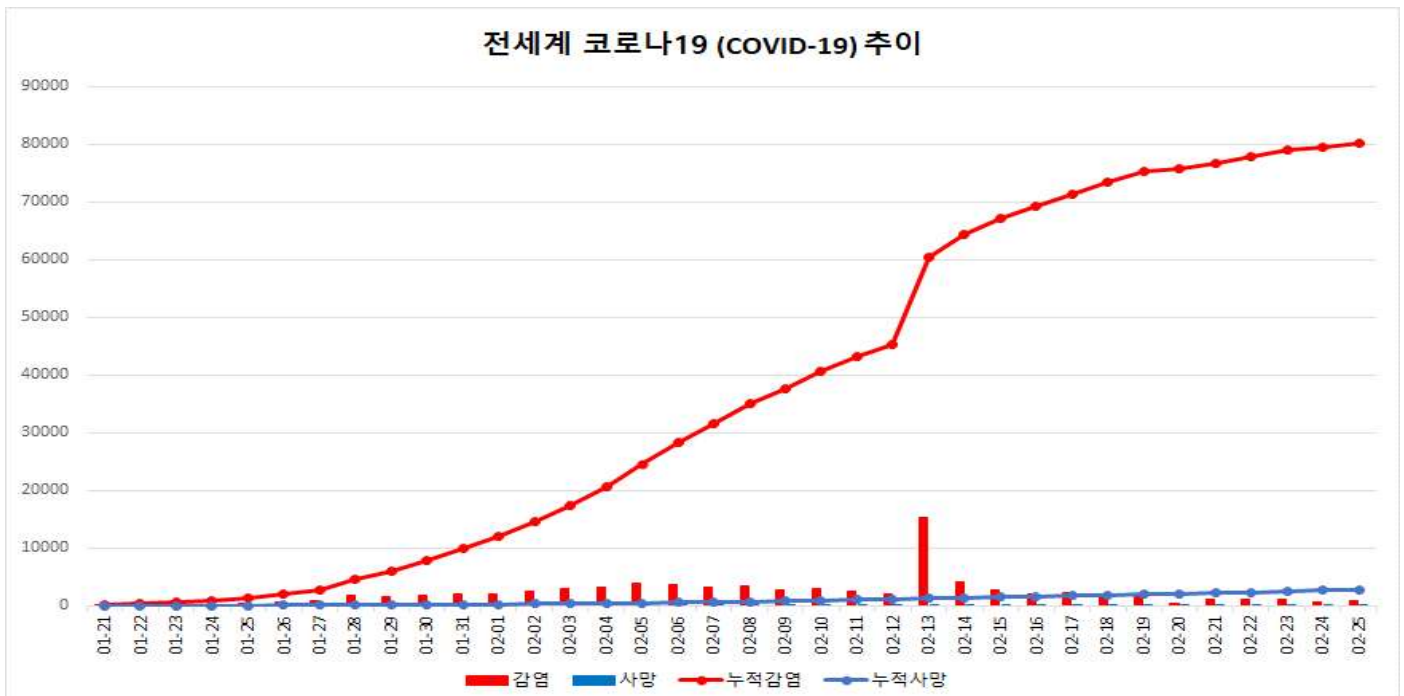


그림 1. 전 세계 코로나19 추이 현황 (2020.2.25.기준) (출처) [WHO Situation Report](#)

- 진원지인 중국에서 확진 사례가 감소하는 반면, 한국, 이탈리아, 중동 지역에서 감염 확산됨.
- 이탈리아발 주변 6개국 코로나19 동시 발생함.
- 스위스, 오스트리아, 크로아티아, 알제리의 첫 확진자는 최근 이탈리아에 체류한 공통점이 있음.
- 중동 5개국에서 ‘이란 성지순례’ 를 다녀온 후 감염된 것으로 추정된 환자 증가 추세임. 하루만에 바레인 23명, 쿠웨이트 11명 발생함.



그림2. 코로나19 유럽 확산 현황

□ 중국 발생 현황

○ 중국 확진환자 발생 현황

- 중국내 확진자는 78,064명(전일 대비 406명 추가)으로 보고됨.
- 사망자 2,715명(전일 대비 52명 추가)으로 치명률 3.48%로 확인됨.
- 후베이성 이외의 지역에서는 확진자 발생률이 크게 줄어들고 있음.

표2. 중국 코로나19 발생현황 (2020.2.26. 09:00 기준) (출처) [질병관리본부/중국 위건위](#)

구분	확진자수	사망자수
2.25.(화) 09시 기준	77,658	2,663
2.26.(수) 09시 기준	78,064	2,715
증감	406	52

표3. 중국 지역 내 코로나19 발생 현황 (2020.2.25. 기준) (출처) [WHO Situation Report](#)

지역	인구수 (10,000s)	일일현황			누적현황	
		확진 환자 수	의심 환자 수	사망자 수	확진 환자 수	사망자 수
후베이성	5,917	499	373	68	64,786	2,563
광둥성	11,346	2	0	1	1,347	7
허난성	9,605	0	1	0	1,271	19
저장성	5,737	0	1	0	1,205	1
후난성	6,899	0	1	0	1,016	4
헤이룽장성	3,773	0	0	0	480	12
기타	96,376	7	154	2	7,553	57
총 합	142,823	508	530	71	77,658	2,663

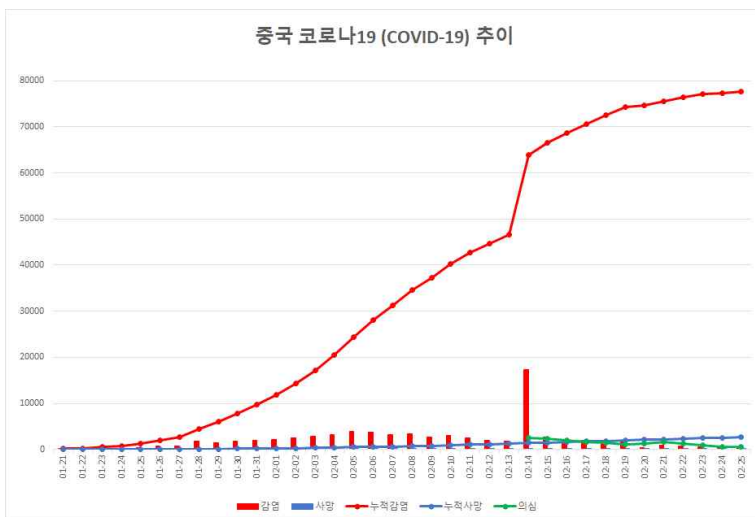


그림 3. 중국 코로나19 추이 현황 (2020.2.25.기준)
(출처) [WHO Situation Report](#)

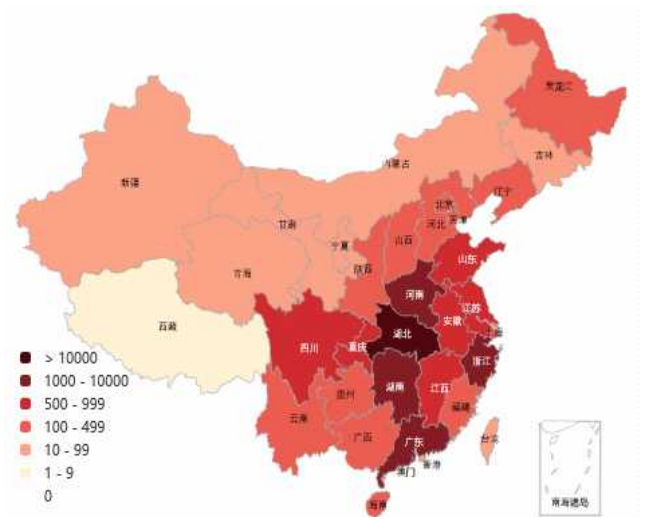


그림 4. 중국내 코로나19 확진자 발생 분포
(출처) <http://ncov.dxy.cn/>

□ 중국 외 국가별 발생 현황

- 확진환자 2,581명(전일 대비 512명 추가), 사망자 37명(전일 대비 14명 추가)로 보고됨.

표4. 중국 외 국가별 코로나19 발생현황 (2020.2.25기준) (출처) [WHO Situation Report](#)

국가/지역	확진 환자 수 (신규)	추정 노출 장소(신규)			조사 중 환자 수(신규)	사망자 수 (신규)
		중국	중국 외 국가	보고 국가		
서태평양						
한국	977 (214)	13 (-)	4 (-)	605 (-)	355 (214)	10 (3)
일본	157 (13)	28 (-)	7 (2)	110 (3)	12 (8)	1 (-)
싱가포르	90 (1)	24 (-)	0 (-)	66 (1)	0 (-)	0 (-)
홍콩	81 (7)					2 (-)
대만	31 (3)					1 (-)
호주	22 (-)	12 (-)	7 (-)	3 (-)	0 (-)	0 (-)
말레이시아	22 (-)	18 (-)	2 (-)	2 (-)	0 (-)	0 (-)
베트남	16 (-)	8 (-)	0 (-)	8 (-)	0 (-)	0 (-)
마카오	10 (-)	0 (-)	0 (-)	0 (-)	0 (-)	0 (-)
필리핀	3 (-)	3 (-)	0 (-)	0 (-)	0 (-)	1 (-)
캄보디아	1 (-)	1 (-)	0 (-)	0 (-)	0 (-)	0 (-)
동남아시아						
태국	37 (2)	23 (-)	0 (-)	7 (1)	7 (1)	0 (-)
인도	3 (-)	3 (-)	0 (-)	0 (-)	0 (-)	0 (-)
네팔	1 (-)	1 (-)	0 (-)	0 (-)	0 (-)	0 (-)
스리랑카	1 (-)	1 (-)	0 (-)	0 (-)	0 (-)	0 (-)
아메리카						
미국	53 (18)	14 (-)	36 (18)	2 (-)	1 (-)	0 (-)
캐나다	10 (1)	7 (-)	1 (-)	1 (-)	1 (1)	0 (-)
유럽						
이탈리아	229 (105)	3 (-)	0 (-)	121 (-)	105 (105)	6 (4)
독일	16 (-)	2 (-)	0 (-)	14 (-)	0 (-)	0 (-)
영국	13 (-)	2 (-)	10 (-)	1 (-)	0 (-)	0 (-)
프랑스	12 (-)	2 (-)	0 (-)	7 (-)	0 (-)	1 (-)
이스라엘	2 (-)	2 (-)	2 (1)	0 (-)	0 (-)	0 (-)
러시아	2 (-)	0 (-)	0 (-)	0 (-)	0 (-)	0 (-)
스페인	1 (-)	1 (-)	2 (-)	0 (-)	0 (-)	0 (-)
벨기에	1 (-)	1 (-)	0 (-)	0 (-)	0 (-)	0 (-)
핀란드	1 (-)	0 (-)	0 (-)	0 (-)	0 (-)	0 (-)
스웨덴	1 (-)	1 (-)	0 (-)	0 (-)	0 (-)	0 (-)
중동						
이란	61 (18)	0 (-)	0 (-)	28 (-)	33 (18)	12 (4)
아랍에미리트	13 (-)	6 (-)	2 (0)	5 (-)	0 (-)	0 (-)
바레인	8 (8)	0 (-)	8 (8)	0 (-)	0 (-)	0 (-)
쿠웨이트	8 (5)	0 (-)	8 (5)	0 (-)	0 (-)	0 (-)
오만	2 (2)	0 (-)	2 (2)	0 (-)	0 (-)	0 (-)
아프가니스탄	1 (1)	0 (-)	1 (1)	0 (-)	0 (-)	0 (-)
이집트	1 (0)	0 (-)	0 (-)	1 (-)	0 (-)	0 (-)
이라크	1 (1)	0 (-)	1 (1)	0 (-)	0 (-)	0 (-)
레바논	1 (0)	0 (-)	1 (-)	0 (-)	0 (-)	0 (-)
기타						
일본 크루즈	691 (0)	0 (-)	0 (-)	0 (-)	691 (0)	3 (-)
총 합	2,581 (400)	179 (-)	94 (38)	981 (5)	1205 (347)	37 (11)

○ 이탈리아 - 신규 확진자 105명 발생함(총 229명).

- 초기 발병 지역인 북부의 두 거점 지역을 벗어나 점차 다른 곳으로 확장하는 징후 나타나고 있음.
- 국경을 넘어 주변 국가인 오스트리아, 스위스, 크로아티아에 확진자 발생함.
- 슈퍼 전파자로 불리는 첫 확진자에게 바이러스를 전파한 ‘0번 환자’의 소재와 신원은 아직 파악하지 못한 상태임.
- 유럽연합(EU)간 국경 폐쇄의 목소리가 나오지만 국경 개방을 유지하기로 결정함.
- 오스트리아, 프랑스, 독일, 이탈리아 등 유럽 각국의 보건장관은 코로나19에 대한 공동 대응을 약속함.

○ 이란 - 사망자 4명(총 12명), 확진자 18명 추가 발생함(총 61명).

- 확진자 61명 중 16명 사망하여 19.7%의 높은 치명률 보임.
- 주변 중동 국가의 확진자는 ‘이란 성지순례’를 다녀온 것으로 확인됨.
- 폼페이오 장관(미국 국무장관)은 이란 정부가 이란 내 코로나19 확산에 대한 진실을 말해야 함을 촉구함. 이란 정부는 사망자 수를 축소하고 있다는 의혹을 받고 있음.
- 미 정부의 경제 제재로 의료보건체계가 타격을 입어 의료장비 공급 부족 상태를 악화시킴.

○ 중동지역 (이라크, 쿠웨이트, 오만, 아프가니스탄, 바레인)

- 이란발 바이러스 공포가 확산중임.
- 이들 국가의 확진자는 모두 최근 이란을 다녀온 것으로 밝혀짐.
- 중동지역 시아파 맹주국인 이란에 시아파 성지가 있어 주변 이슬람 국가에서 다수의 순례자와 종교 유학생들이 유입된 상태임.

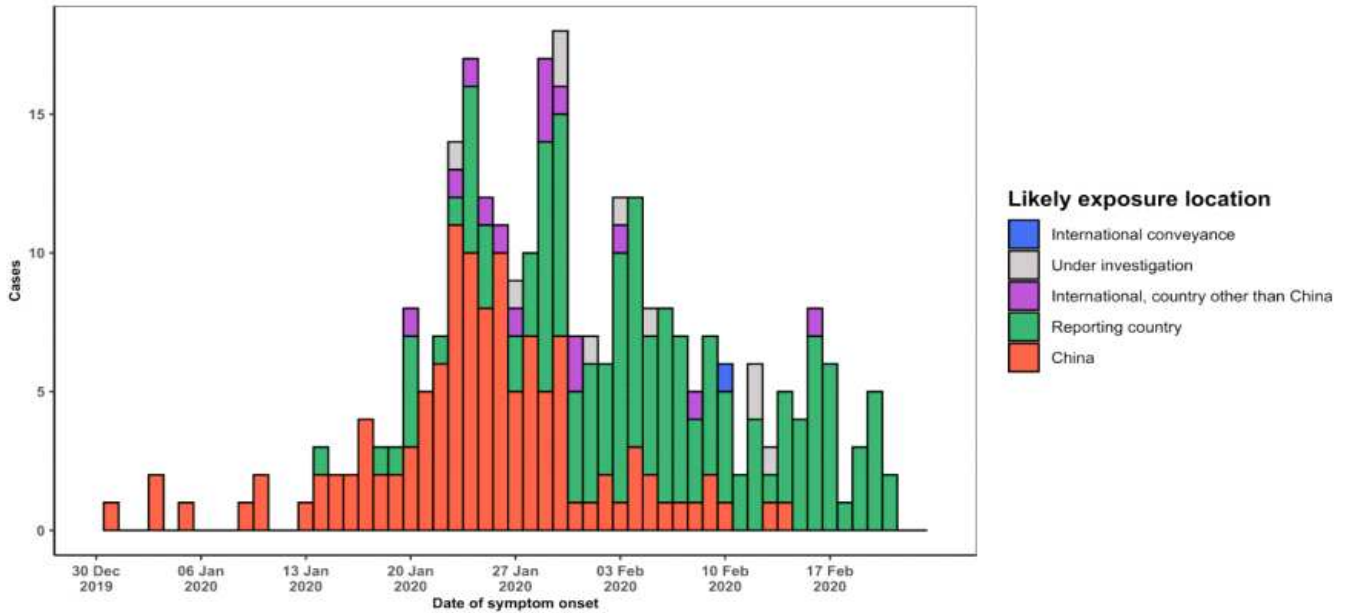


그림 5. 증상발현일과 노출지역에 따른 중국 외 지역의 유행 곡선 (2020.2.25기준) (출처) [WHO Situation Report](#)
 - 중국 외 지역에서 보고된 2,459건의 사례 중 86건이 무증상으로 발견됨.

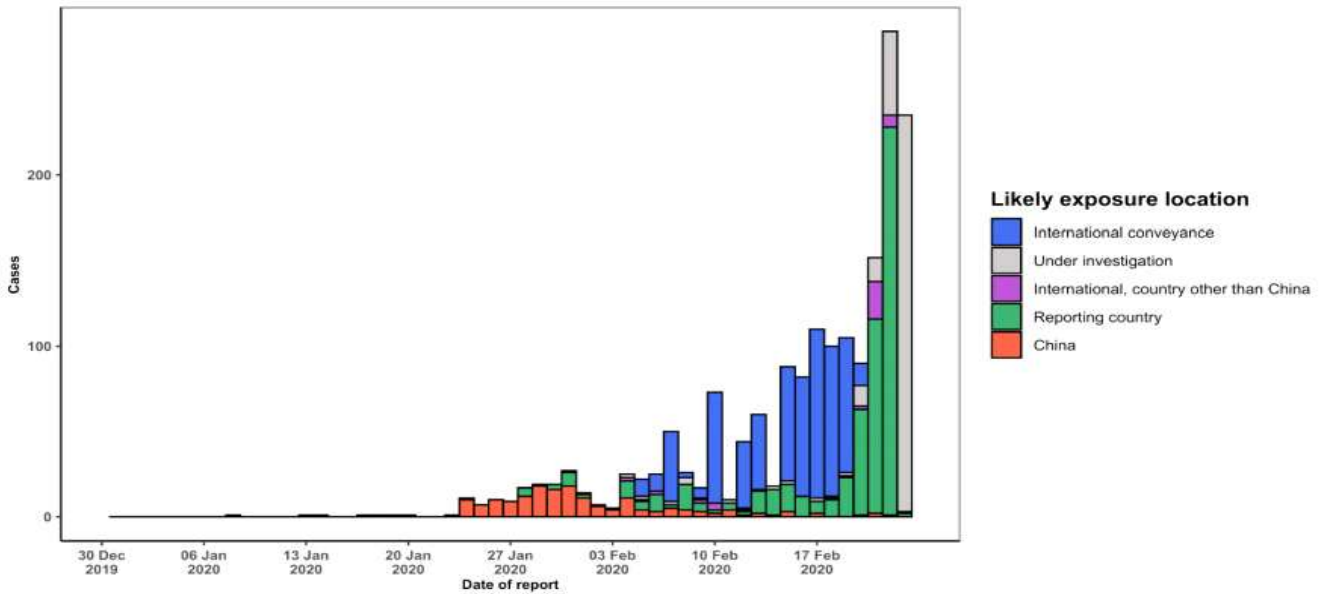


그림 6. 보고일과 노출지역에 따른 중국 외 지역의 유행 곡선 (2020.2.25기준) (출처) [WHO Situation Report](#)

2. 국내 발생 현황

□ 국내 확진환자 발생 현황

- 국내 확진자는 1,261명(당일 9시 기준 대비 115명 추가)으로 보고됨.
- 사망자는 12명으로 치명률은 0.95%으로 확인됨.
- 확진자 중 신천지대구교회 및 청도대남병원 관련 집단발생(cluster)이 **62.1%** 차지하는 것으로 보고됨.

표5. 국내 코로나19 발생 현황 (2020.2.26. 16:00 기준) (출처) 질병관리본부

구분	총계	확진환자현황				검사현황		
		계	격리해제	격리 중	사망	계	검사 중	결과 음성
2.26.(수) 9시 기준	46,127	1,146	22	1,113	11	44,981	16,734	28,247
2.26.(수) 16시 기준	53,553	1,261	24	1,225	12	52,292	20,716	31,576
증감	7,426	115	2*	112	1**	7,311	3,982	3,329

* 37번째 환자(1973년생 남자), 51번째 환자(1959년생 여자)

** 2.26일 사망(114번째 환자, 1946년생 남자, 신천지 대구교회 사례, 사망 관련성 조사 중)

○ 새롭게 확진된 환자 115명의 현황

구분	서울	부산	대구	대전	울산	경기	충남	경북	경남	합계
소계	4	8	33	2	1	8	1	49	9	115

※ 신고지 기준으로 우선 집계된 현황으로 주민등록주소지 등이 다를 경우 추후 변경될 수 있음

○ 국내 확진환자 일별 발생 현황 (2020.2.26. 09:00 기준)

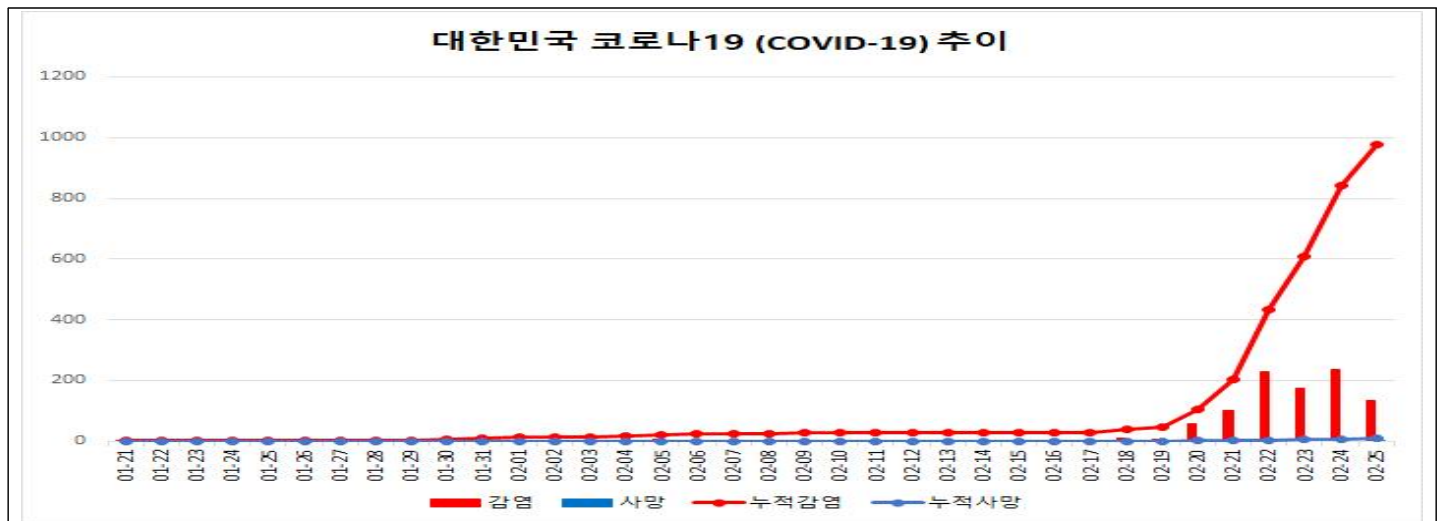


그림7. 국내 코로나19 추이 현황

○ 국내 확진환자 지역별 발생 현황 (2020.2.26. 16:00 기준)

표6. 국내 코로나19 확진자 분포 현황

지역	확진환자(명, %)
서울	49 3.9
대구	710 56.3
경북	317 25.1
경기	51 4.0
경남	34 2.7
광주	9 0.7
부산	58 4.6
강원	6 0.5
충북	5 0.4
충남	3 0.2
전북	3 0.2
제주	2 0.2
대전	5 0.4
전남	1 0.1
인천	3 0.2
세종	1 0.1
울산	4 0.3
총계	1261 100.0

- 부산 지역에서는 동래구 소재 온천교회 관련 35명으로 가장 많은 수를 차지함.
- 대구 지역은 신천지대구교회 신도 명단을 확보하여 신속히 검사토록 조치 중임.
- 대구·경북 지역은 집단시설 감염이 확산되고 있음. (경북 칠곡 장애인시설, 경북 청송교도소 등)
- 경남지역은 의료진 감염으로 인한 병원감염 확산 위험이 있음.

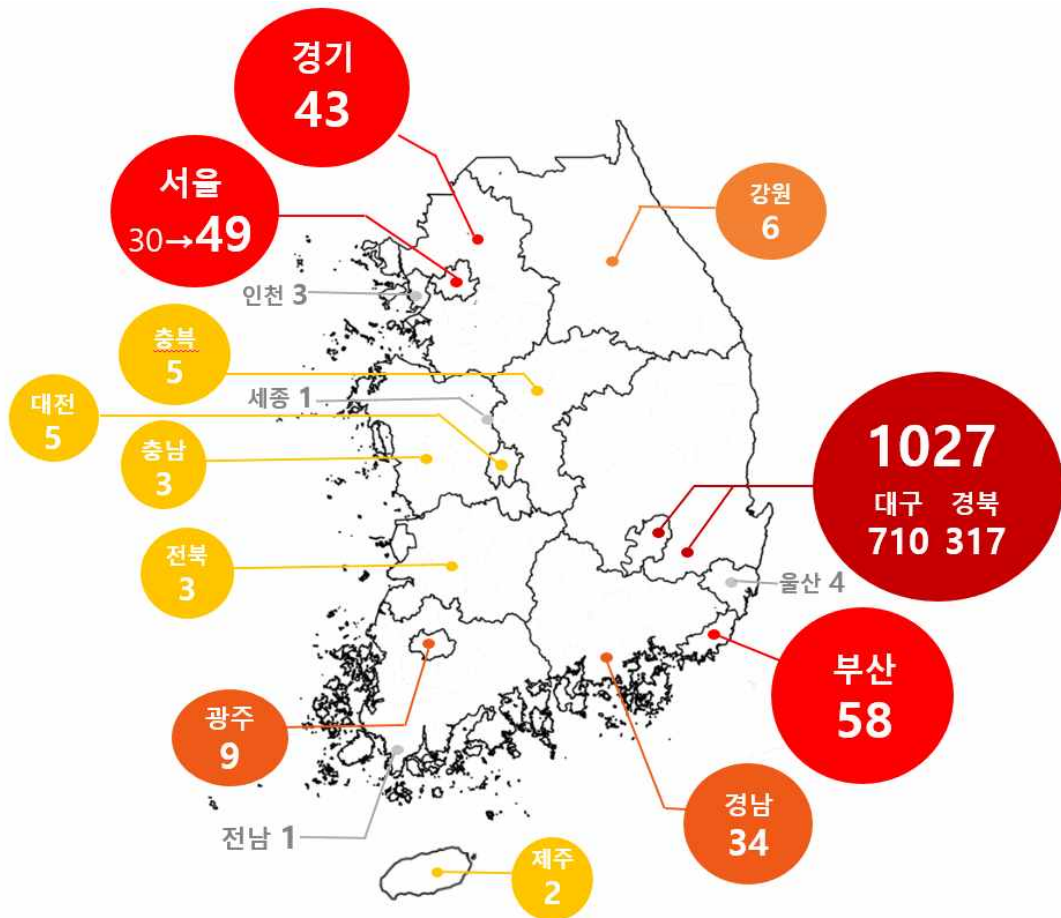


그림8. 국내 확진자 분포 현황

○ 서울시 확진환자 일별 발생 현황 (2020.2.26. 9:00기준)

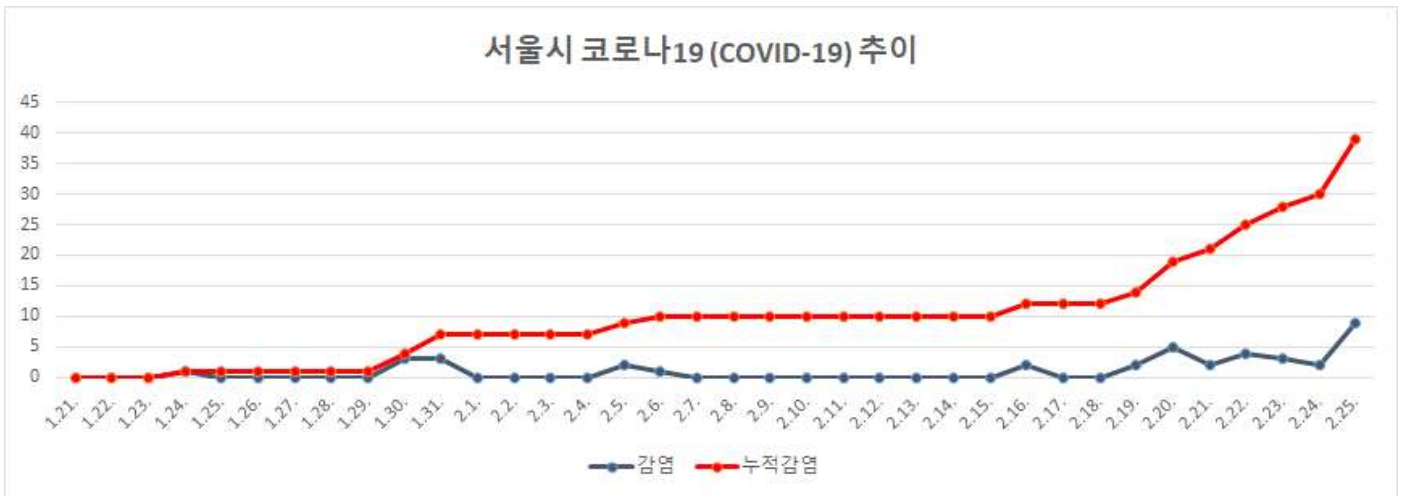


그림9. 서울시 코로나19(COVID-19) 추이 현황

○ 서울시 확진환자 자치구별 발생 현황

- 39명(종로11, 성동2, 중랑1, 성북1, 은평1, 서대문2, 마포1, 강서2, 구로1, 관악2, 서초2, 송파5, 강동3, 기타5)/ 퇴원(완치) 8명

표8. 서울시 자치구별 코로나19 확진자 분포 현황

NO.	자치구	확진환자 (명, %)	NO.	자치구	확진환자 (명, %)
1	종로구	11 28.2	15	양천구	
2	중구		16	강서구	2 5.1
3	용산구		17	구로구	1 2.6
4	성동구	2 5.1	18	금천구	
5	광진구		19	영등포구	
6	동대문구		20	동작구	
7	중랑구	1 2.6	21	관악구	2 5.1
8	성북구	1 2.6	22	서초구	2 5.1
9	강북구		23	강남구	
10	도봉구		24	송파구	5 12.8
11	노원구		25	강동구	3 7.7
12	은평구	1 2.6	26	기타	5 12.8
13	서대문구	2 5.1			
14	마포구	1 2.6	합계	-	100.0

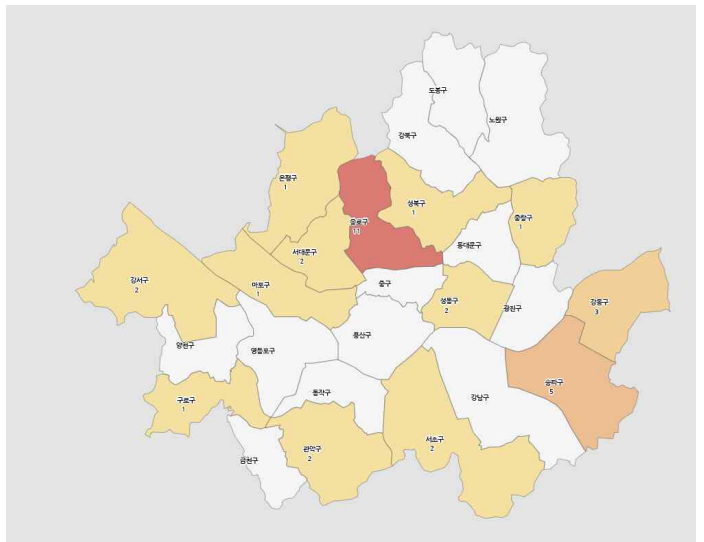


그림10. 서울시 자치구별 확진자 현황

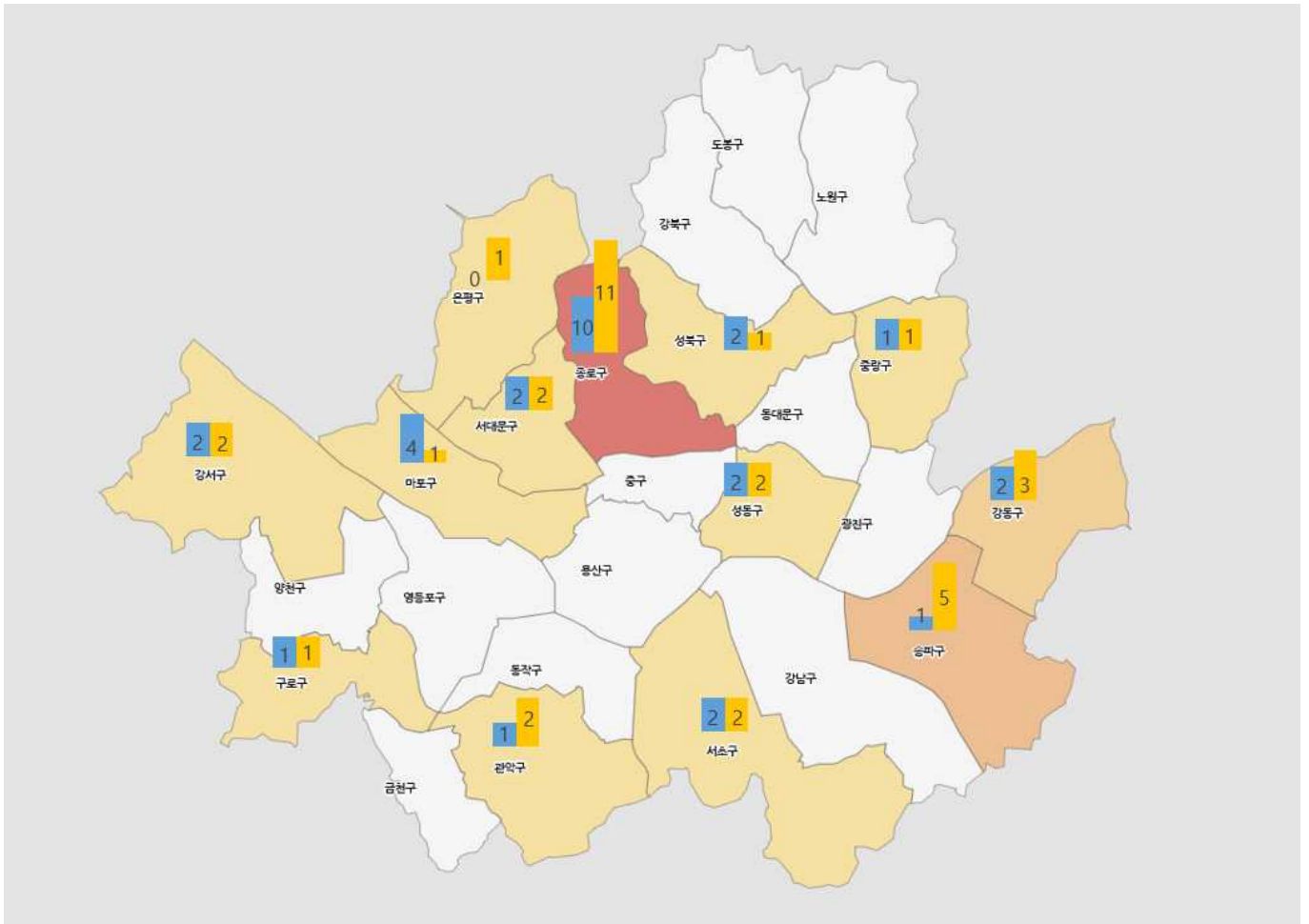


그림11. 서울시 자치구별 확진자 분포

□ 서울시 확진자 건강상태(2020.2.26. 10:00 기준)

환자구분			상태부분			
계	환자	의료인	소계	안정적	폐렴 등	확인중
39	39	-	31	19	5	7

□ 서울시 의사환자 검사 현황(2020.2.24. 9:00 기준)

○ 보건환경연구원

구분	검사내역*			검사결과		비고
	의뢰건수	진행중	검사완료	양성	음성	
누계	879	0	879	13*	866	*2.25. 확인안됨
계	22	0	22	0	22	2.24. 9:00 기준 (서울시보건환경연구원 검사 현황)

○ 민간 의료기관 검사 포함

구분	검사내역*			검사결과		비고
	의뢰건수	진행중	검사완료	양성	음성	
누계	5,501	1,435	4,066	16	4,050	2.25. 18:00 현재 (민간의료기관 포함 검사 현황)
계						

* 질병보건통합관리시스템 환자관리 입력사항 보고일(실인원) 기준으로 작성

* 민간의료기관(씨젠 등) 검사 결과 양성: 16건

□ 서울시 선별진료소 지정 운영 현황(2020.2.25. 10:00 기준)

합 계	자치구			의료기관				
	소계	보건소	임시 선별진료소	소계	국가지정	지역거점	국공립 병원	민간병원
71	31	25	6	40	5	6	8	21

□ 서울시 격리병입원 · 치료병상(음압격리실) 운영 현황(2020.0.00. 0:00 기준)

구분		계			국가지정			지역거점			시립병원		
		보유(A)	가동(B)	잔여(A-B)	보유(A)	가동(B)*	잔여(A-B)	보유(A)	가동(B)	잔여(A-B)	보유(A)	가동(B)	잔여(A-B)
병실	금일(2.24.)	99	56	43	46	45	1	20	4	16	33	7	26

※ 국가지정(국립중앙의료원) 음압격리병상 확대 (7병상 → 22병상)

○ 국가지정격리병상 입원 현황

계	서울의료원	서울대학교병원	국립중앙의료원	중앙대병원	한일병원	확인중
45	10	6	22	4	3	

4. 국내 · 외 주요 이슈

□ 국내

- [정부, 신천지 21만2천명 명단 확보...지자체 전달](#)
- [주한미군도 코로나19 확진자 나와...칠곡기지서 1명](#)
- [대구시청 별관까지 '코로나19' 확진...지휘부 있는 본청 '감염 차단' 총력](#)
- [호흡기 진료 동선 구분 '안심병원' 91곳 지정... '코로나 3법'도 통과](#)
- [경남 코로나19 확진자 12명 추가...한마음창원병원 간호사 포함\(종합\)](#)
- [\[속보\] 코로나19 여파.. 3월8일까지 전국 어린이집 휴원](#)
- ["안심했는데" 코로나19 검사 음성→양성 왜 바뀔까](#)

□ 국외

- ["미국 코로나19 확진자 적은 이유, 검사 426명밖에 안 해서"](#)
- [IOC 위원 "코로나19로 도쿄올림픽 취소 가능성"...5월쯤 결정](#)
- [이탈리아 '코로나19' 확진 322명·사망 11명...유럽도 비상](#)
- ['이란 성지순례', 중동 내 코로나19 확산 '진원지' 되나?](#)
- [중동·이탈리아 곳곳 확진...WHO "대유행 아냐"](#)
- [브라질, 이탈리아 여행자 1명 코로나19 확진 가능성에 긴장](#)

□ 코로나19 vs MERS vs SARS (출처) <https://wuhanvirus.kr/>

	코로나19	MERS	SARS
확진자 수 (명)	81,008	2,494	8,096
한국 확진자 수 (명)	1,261	186	4
사망자 수 (명)	2,763	858	774
한국 사망자 수 (명)	12	36	0
치사율 (%)	3.41	34.4	9.6
한국 치사율 (%)	0.95		
영향국가 (개국)	42	27	26